

MINISTERSTWO ROLNICTWA I ROZWOJU WSI

ZINTEGROWANY SYSTEM ROLNICZEJ INFORMACJI RYNKOWEJ

(podstawa prawna: Ustawa o rolniczych badaniach rynkowych z dnia 30 marca 2001 r. z późn. zm.)

RYNEK BARANINY



NR 5/2015

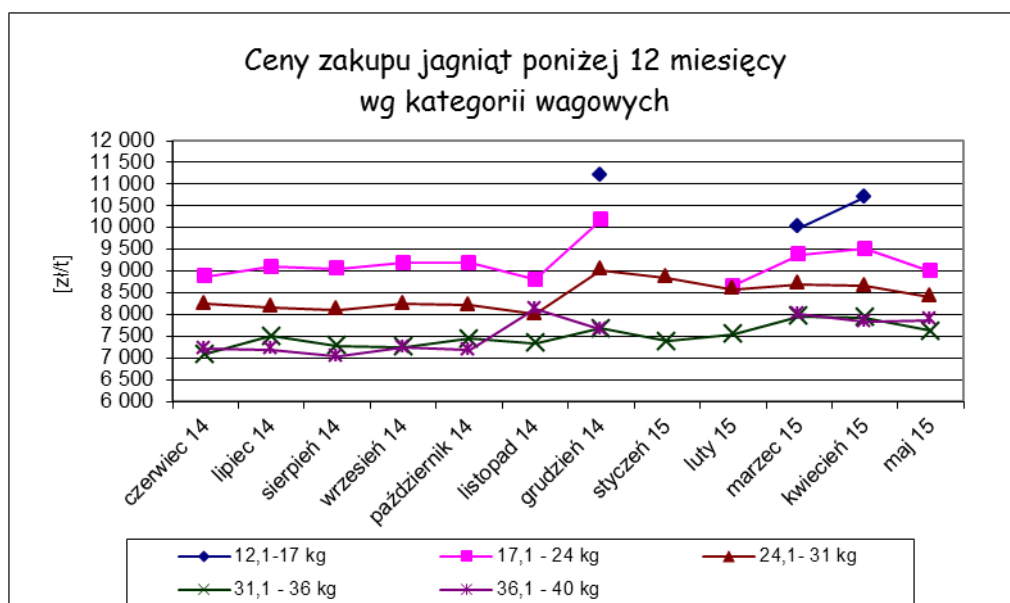
16 czerwca 2015 r.

Notowania za okres: maj 2015 r.

Średnie ceny liczone są jako średnie ważone.

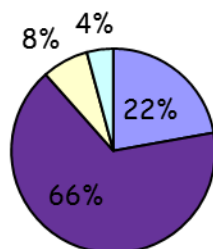
Tab. 1. Ceny zakupu owiec żywych w Polsce

Ceny zakupu jagniąt poniżej 12 miesięcy					
Kategoria wagowa	Cena [zł/t]			Zmiana ceny [%]	
	maj 2015	kwiecień 2015	maj 2014	miesięczna	roczna
12,1 - 17 kg	-	10 696	-	-	-
17,1 - 24 kg	9 001	9 517	9 189	-5,4	-2,0
24,1 - 31 kg	8 401	8 648	8 330	-2,9	0,9
31,1 - 36 kg	7 615	7 934	7 493	-4,0	1,6
36,1 - 40 kg	7 867	7 832	7 191	0,4	9,4
Średnia 17,1 - 40 kg	8 558	8 662	8 383	-1,2	2,1



Wykorzystanie możliwe z dokładnym podaniem źródła

Procentowy udział poszczególnych kategorii wagowych owiec w skupie w maju 2015 r.

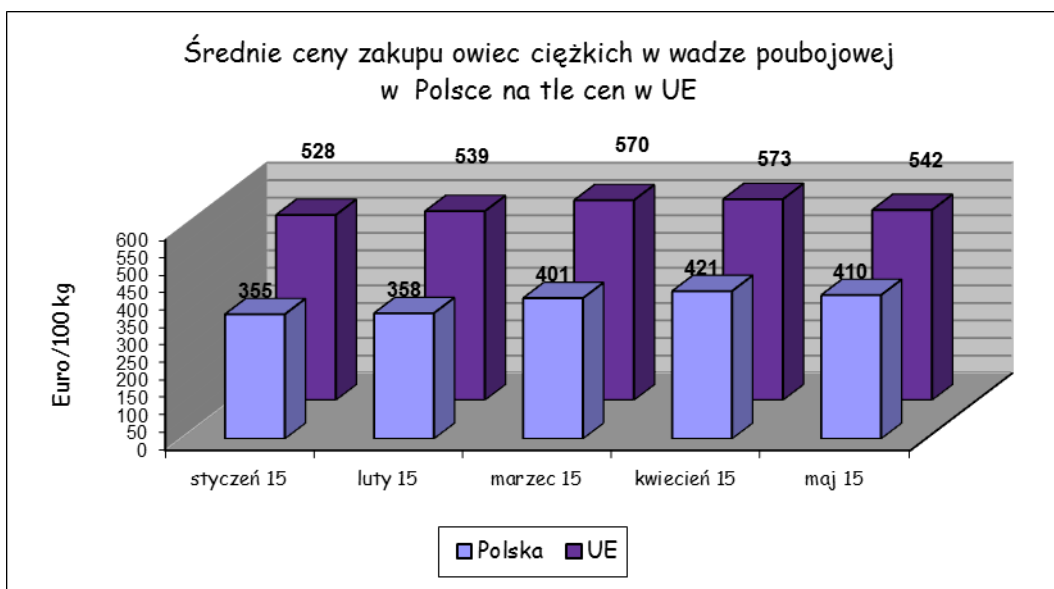


■ 17,1 - 24 kg ■ 24,1- 31 kg □ 31,1 - 36 kg □ 36,1 - 40 kg

Tab. 2. Średnie ceny zakupu owiec ciężkich w wadze poubojowej w UE w Euro/100 kg

KRAJE	styczeń 2015	luty 2015	marzec 2015	kwiecień 2015	maj 2015
Belgia	467	474	536	634	597
Dania	459	479	493	511	530
Niemcy	508	512	541	572	570
Estonia	246	280	247	300	307
Irlandia	475	499	527	545	519
Hiszpania	523	506	475	492	451
Francja	662	637	647	668	629
Cypr	608	614	603	601	580
Łotwa	328	360	363	362	349
Litwa	476	392	477	432	444
Niderlandy	478	509	550	588	504
Austria	519	527	539	542	539
Polska	355	358	401	421	410
Rumunia	239	274	298	309	313
Finlandia	388	377	365	371	358
Szwecja	423	495	540	561	604
Wielka Brytania	542	561	608	592	556
EU	528	539	570	573	542

Wykorzystanie możliwe z dokładnym podaniem źródła



Tab. 3. Handel zagraniczny jagniętami żywymi do jednego roku życia (kod CN 01041030)

DANE SĄ W TRAKCIE WERYFIKACJI I MOGĄ BYĆ OBARCZONE ISTOTNYMI BŁĘDAMI!

EKSPORT					
I-IV 2014			I-IV 2015		
KRAJE	Wartość (w tys. EUR)	Wolumen (tony)	KRAJE	Wartość (w tys. EUR)	Wolumen (tony)
Niderlandy	250,7	107,4	Niderlandy	184,5	73,7
Słowacja	151,3	58,2	Słowacja	128,9	48,9
Węgry	118,4	55,0	Węgry	56,8	24,1
Włochy	806,3	322,4	Włochy	519,9	182,9
Ogółem	1 326,7	543,0	Ogółem	890,0	329,6
IMPORT					
I-IV 2014			I-VI 2015		
KRAJE	Wartość (w tys. EUR)	Wolumen (tony)	KRAJE	Wartość (w tys. EUR)	Wolumen (tony)
Ogółem	0,0	0,0	Ogółem	0,0	0,0

Źródło danych: Ministerstwo Finansów

Wykorzystanie możliwe z dokładnym podaniem źródła

Tab. 4. Handel zagraniczny mięsem z owiec lub kóz, świeżym, schłodzonym lub zamrożonym (kod CN 0204)

DANE SĄ W TRAKCIE WERYFIKACJI I MOGĄ BYĆ OBARCZONE ISTOTNYMI BŁĘDAMI!

EKSPORT					
I-IV 2014			I-IV 2015		
KRAJE	Wartość (w tys. EUR)	Wolumen (tony)	KRAJE	Wartość (w tys. EUR)	Wolumen (tony)
Ogółem	1 011,7	177,1	Ogółem	1 217,0	230,6
w tym:			w tym:		
Francja	1011,3	176,9	Francja	1 006,6	176,4
			Wielka Brytania	138,7	24,2
IMPORT					
I-IV 2014			I-IV 2015		
KRAJE	Wartość (w tys. EUR)	Wolumen (tony)	KRAJE	Wartość (w tys. EUR)	Wolumen (tony)
Ogółem	1 491,7	241,8	Ogółem	1 880,0	272,9
w tym:			w tym:		
Nowa Zelandia	495,5	88,3	Nowa Zelandia	763,4	125,1
Francja	272,3	55,1	Irlandia	491,7	65,2
Wielka Brytania	515,2	49,3	Francja	234,9	39,9
Irlandia	72,0	28,0	Wielka Brytania	220,8	23,4
Niemcy	115,9	12,5	Niemcy	123,1	14,3
Hiszpania	5,8	7,0	Włochy	27,1	2,7

Źródło danych: Ministerstwo Finansów

Biuletyn „Rynek baraniny” ukazuje się co miesiąc, w czwartek o godz. 13⁰⁰.

Wydawca:

Ministerstwo Rolnictwa i Rozwoju Wsi, Departament Rynków Rolnych
ul. Wspólna 30 00-930 Warszawa

Internet: <http://www.minrol.gov.pl>

Autor: Marta Wróblewska, tel. 22 623-14-07; fax. 22 623-16-05 , E-mail: Marta.Wroblewska@minrol.gov.pl

Warunki otrzymywania biuletynu:

Biuletyn udostępniany jest wszystkim zainteresowanym bezpłatnie.

Wykorzystanie możliwe z dokładnym podaniem źródła