

MINISTERSTWO ROLNICTWA I ROZWOJU WSI

ZINTEGROWANY SYSTEM ROLNICZEJ INFORMACJI RYNKOWEJ

(podstawa prawna: Ustawa o rolniczych badaniach rynkowych z dnia 30 marca 2001 r. z późn. zm.)

RYNEK BARANINY



NR 6/2015

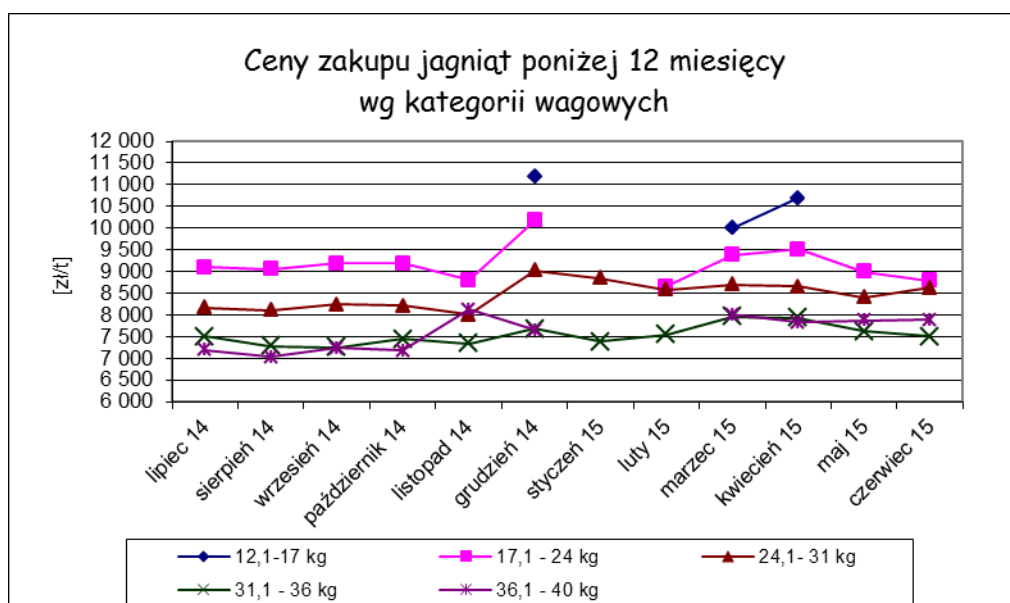
16 lipca 2015 r.

Notowania za okres: czerwiec 2015 r.

Średnie ceny liczone są jako średnie ważone.

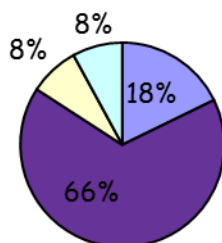
Tab. 1. Ceny zakupu owiec żywych w Polsce

Ceny zakupu jagniąt poniżej 12 miesięcy					
Kategoria wagowa	Cena [zł/t]			Zmiana ceny [%]	
	czerwiec 2015	maj 2015	czerwiec 2014	miesięczna	roczna
12,1 - 17 kg	-	-	-	-	-
17,1 - 24 kg	8 790	9 001	8 877	-2,4	-1,0
24,1 - 31 kg	8 629	8 401	8 234	2,7	4,8
31,1 - 36 kg	7 498	7 615	7 094	-1,5	5,7
36,1 - 40 kg	7 882	7 867	7 209	0,2	9,3
Średnia 17,1 - 40 kg	8 451	8 558	8 115	-1,2	4,2



Wykorzystanie możliwe z dokładnym podaniem źródła

Procentowy udział poszczególnych kategorii wagowych owiec
w skupie w czerwcu 2015 r.

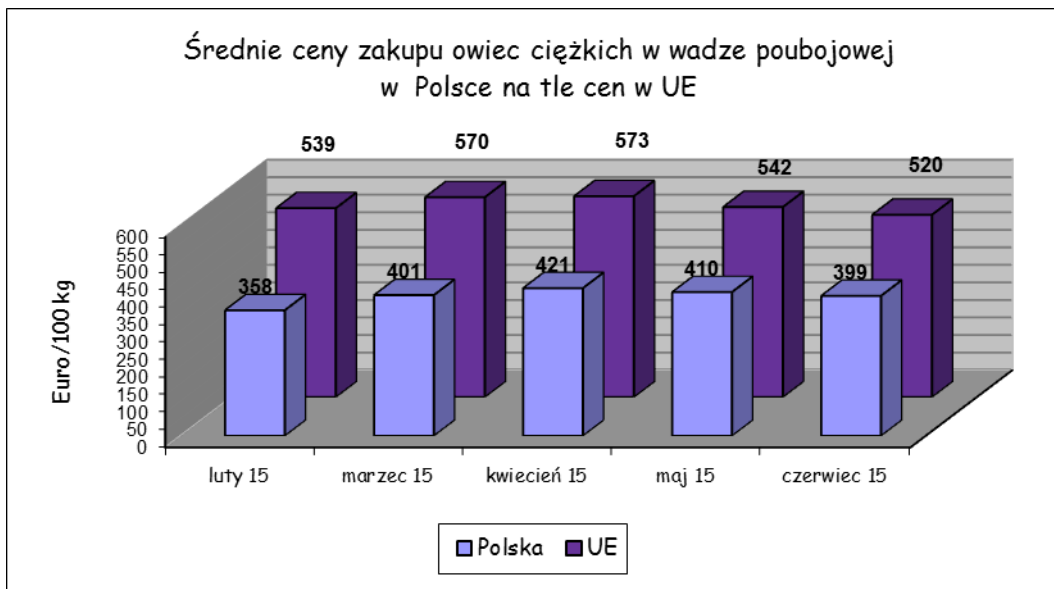


■ 17,1 - 24 kg ■ 24,1- 31 kg □ 31,1 - 36 kg □ 36,1 - 40 kg

Tab. 2. Średnie ceny zakupu owiec ciężkich w wadze poubojowej w UE w Euro/100 kg

KRAJE	luty 2015	marzec 2015	kwiecień 2015	maj 2015	czerwiec 2015
Belgia	474	536	634	597	554
Dania	479	493	511	530	531
Niemcy	512	541	572	570	565
Estonia	280	247	300	307	316
Irlandia	499	527	545	519	474
Hiszpania	506	475	492	451	424
Francja	637	647	668	629	595
Cypr	614	603	601	580	504
Łotwa	360	363	362	349	338
Litwa	392	477	432	444	554
Niderlandy	509	550	588	504	499
Austria	527	539	542	539	527
Polska	358	401	421	410	399
Rumunia	274	298	309	313	226
Finlandia	377	365	371	358	343
Szwecja	495	540	561	604	595
Wielka Brytania	561	608	592	556	550
EU	539	570	573	542	520

Wykorzystanie możliwe z dokładnym podaniem źródła



Tab. 3. Handel zagraniczny jagniętami żywymi do jednego roku życia (kod CN 01041030)

**DANE SĄ W TRAKCIE WERYFIKACJI I MOGĄ BYĆ OBARCZONE
ISTOTNYMI BŁĘDAMI!**

EKSPORT					
I-V 2014			I-V 2015		
KRAJE	Wartość (w tys. EUR)	Wolumen (tony)	KRAJE	Wartość (w tys. EUR)	Wolumen (tony)
Niderlandy	364,6	155,0	Niderlandy	485,3	189,8
Słowacja	151,3	58,2	Słowacja	128,9	48,9
Węgry	171,2	79,6	Węgry	56,8	24,0
Włochy	865,3	346,8	Włochy	519,9	183,0
Ogółem	1 552,4	639,6	Ogółem	1 190,8	445,7
IMPORT					
I-V 2014			I-V 2015		
KRAJE	Wartość (w tys. EUR)	Wolumen (tony)	KRAJE	Wartość (w tys. EUR)	Wolumen (tony)
Ogółem	0,0	0,0	Ogółem	0,0	0,0

Źródło danych: Ministerstwo Finansów

Wykorzystanie możliwe z dokładnym podaniem źródła

Tab. 4. Handel zagraniczny mięsem z owiec lub kóz, świeżym, schłodzonym lub zamrożonym (kod CN 0204)

DANE SĄ W TRAKCIE WERYFIKACJI I MOGĄ BYĆ OBARCZONE ISTOTNYMI BŁĘDAMI!

EKSPORT					
I-V 2014			I-V 2015		
KRAJE	Wartość (w tys. EUR)	Wolumen (tony)	KRAJE	Wartość (w tys. EUR)	Wolumen (tony)
Ogółem	1 254,0	225,3	Ogółem	1 581,0	295,1
w tym:			w tym:		
Francja	1 253,5	225,1	Francja	1 280,2	225,7
			Wielka Brytania	229,1	39,4
			Szwecja	25,4	22,3
IMPORT					
I-V 2014			I-V 2015		
KRAJE	Wartość (w tys. EUR)	Wolumen (tony)	KRAJE	Wartość (w tys. EUR)	Wolumen (tony)
Ogółem	2 081,5	341,1	Ogółem	2 374,2	344,8
w tym:			w tym:		
Nowa Zelandia	875,7	159,6	Nowa Zelandia	939,0	158,3
Francja	298,9	60,2	Irlandia	616,0	85,4
Wielka Brytania	573,8	55,0	Francja	265,5	43,5
Niemcy	240,4	29,7	Wielka Brytania	340,9	33,6
Irlandia	72,0	28,0	Niemcy	163,5	18,7
Hiszpania	5,8	7,0	Włochy	27,1	2,7

Źródło danych: Ministerstwo Finansów

Biuletyn „*Rynek baraniny*” ukazuje się co miesiąc, w czwartek o godz. 13⁰⁰.

Wydawca:

Ministerstwo Rolnictwa i Rozwoju Wsi, Departament Rynków Rolnych

ul. Wspólna 30 00-930 Warszawa

Internet: <http://www.minrol.gov.pl>

Autor: Marta Wróblewska, tel. 22 623-14-07; fax. 22 623-16-05 , E-mail: Marta.Wroblewska@minrol.gov.pl

Warunki otrzymywania biuletynu:

Biuletyn udostępniany jest wszystkim zainteresowanym bezpłatnie.

Wykorzystanie możliwe z dokładnym podaniem źródła