

MINISTERSTWO ROLNICTWA I ROZWOJU WSI
ZINTEGROWANY SYSTEM ROLNICZEJ INFORMACJI RYNKOWEJ

(podstawa prawna: Ustawa o rolniczych badaniach rynkowych z dnia 30 marca 2001 r. z późn. zm.)

RYNEK BARANINY



NR 8/2015

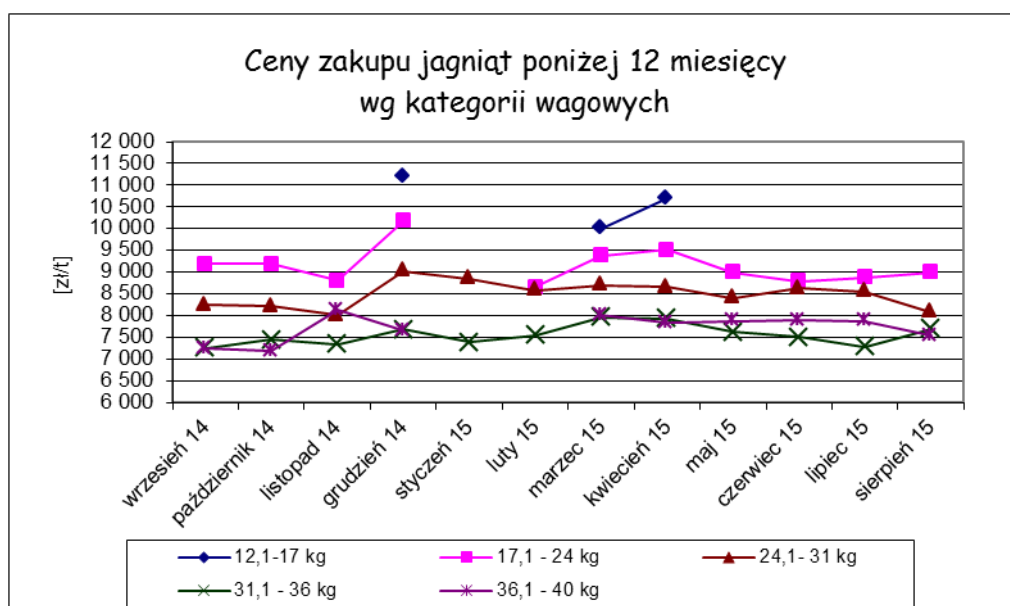
15 września 2015 r.

Notowania za okres: sierpień 2015 r.

Średnie ceny liczone są jako średnie ważone.

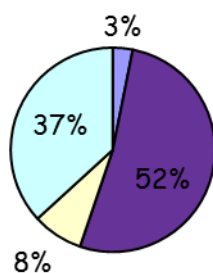
Tab. 1. Ceny zakupu owiec żywych w Polsce

Ceny zakupu jagniąt poniżej 12 miesięcy					
Kategoria wagowa	Cena [zł/t]			Zmiana ceny [%]	
	sierpień 2015	lipiec 2015	sierpień 2014	miesięczna	roczna
17,1 - 24 kg	9 000	8 874	9 052	1,4	-0,6
24,1 - 31 kg	8 078	8 554	8 105	-5,6	-0,3
31,1 - 36 kg	7 700	7 282	7 287	5,7	5,7
36,1 - 40 kg	7 535	7 877	7 028	-4,3	7,2
Średnia 17,1 - 40 kg	7 824	8 367	7 876	-6,5	-0,7



Wykorzystanie możliwe z dokładnym podaniem źródła

Procentowy udział poszczególnych kategorii wagowych owiec
w skupie w sierpniu 2015 r.

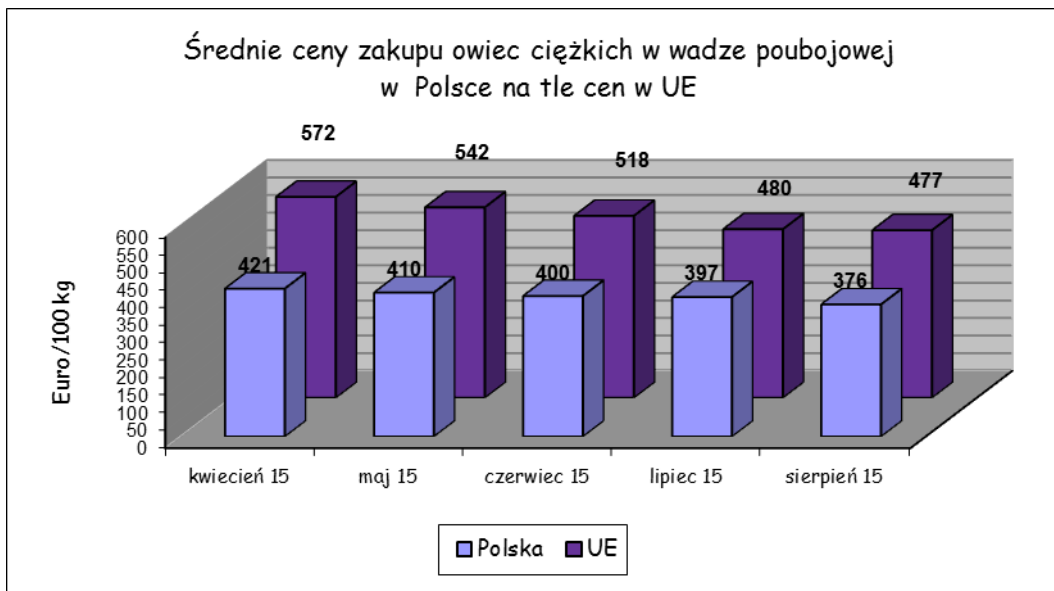


■ 17,1 - 24 kg ■ 24,1- 31 kg □ 31,1 - 36 kg □ 36,1 - 40 kg

Tab. 2. Średnie ceny zakupu owiec ciężkich w wadze poubojowej w UE w Euro/100 kg

KRAJE	kwiecień 2015	maj 2015	czerwiec 2015	lipiec 2015	sierpień 2015
Belgia	634	597	552	532	518
Dania	511	530	532	524	520
Niemcy	572	570	564	540	528
Estonia	300	307	286	193	260
Irlandia	541	519	471	433	430
Hiszpania	492	451	425	448	475
Francja	668	629	595	597	608
Cypr	601	580	504	461	491
Łotwa	362	349	339	359	323
Litwa	432	444	553	498	514
Niderlandy	588	504	499	543	523
Austria	542	539	527	539	539
Polska	421	410	400	397	376
Rumunia	309	313	225	221	230
Finlandia	371	358	343	339	363
Szwecja	561	604	594	571	542
Wielka Brytania	592	556	546	478	467
EU	572	542	518	480	477

Wykorzystanie możliwe z dokładnym podaniem źródła



Tab. 3. Handel zagraniczny jagniętami żywymi do jednego roku życia (kod CN 01041030)

**DANE SĄ W TRAKCIE WERYFIKACJI I MOGĄ BYĆ OBARCZONE
ISTOTNYMI BŁĘDAMI!**

EKSPORT					
I-VII 2014			I-VII 2015		
KRAJE	Wartość (w tys. EUR)	Wolumen (tony)	KRAJE	Wartość (w tys. EUR)	Wolumen (tony)
Niderlandy	574,0	243,7	Niderlandy	900,2	363,3
Niemcy	29,0	12,4	Słowacja	128,9	48,9
Słowacja	151,3	58,2	Węgry	56,8	24,1
Węgry	243,6	109,0	Włochy	519,7	182,9
Włochy	991,1	401,8			
Ogółem	1 989,0	825,2	Ogółem	1 605,5	619,1
IMPORT					
I-VII 2014			I-VII 2015		
KRAJE	Wartość (w tys. EUR)	Wolumen (tony)	KRAJE	Wartość (w tys. EUR)	Wolumen (tony)
Ogółem	0,0	0,0	Ogółem	0,0	0,0

Źródło danych: Ministerstwo Finansów

Wykorzystanie możliwe z dokładnym podaniem źródła

Tab. 4. Handel zagraniczny mięsem z owiec lub kóz, świeżym, schłodzonym lub zamrożonym (kod CN 0204)

DANE SĄ W TRAKCIE WERYFIKACJI I MOGĄ BYĆ OBARCZONE ISTOTNYMI BŁĘDAMI!

EKSPORT					
I-VII 2014			I-VII 2015		
KRAJE	Wartość (w tys. EUR)	Wolumen (tony)	KRAJE	Wartość (w tys. EUR)	Wolumen (tony)
Ogółem	2053,7	359,9	Ogółem	2901,4	516,6
w tym:			w tym:		
Francja	1979,5	344,8	Francja	2278,8	390,9
Wielka Brytania	71,6	14,4	Wielka Brytania	495,4	85,5
			Szwecja	25,4	22,3
IMPORT					
I-VII 2014			I-VII 2015		
KRAJE	Wartość (w tys. EUR)	Wolumen (tony)	KRAJE	Wartość (w tys. EUR)	Wolumen (tony)
Ogółem	3732,1	595,8	Ogółem	4594,5	650,8
w tym:			w tym:		
Nowa Zelandia	1788,9	326,8	Nowa Zelandia	2219,1	364,2
Wielka Brytania	1018,2	94,9	Irlandia	725,8	103,8
Francja	333,6	66,1	Wielka Brytania	735,1	71,9
Niemcy	361,0	46,6	Francja	206,1	31,9
Irlandia	72,1	28,0	Niemcy	242,9	27,2
Chile	125,3	22,9	Chile	131,3	21,3

Źródło danych: Ministerstwo Finansów

Biuletyn „Rynek baraniny” ukazuje się co miesiąc, w czwartek o godz. 13⁰⁰.

Wydawca:

Ministerstwo Rolnictwa i Rozwoju Wsi, Departament Rynków Rolnych

ul. Wspólna 30 00-930 Warszawa

<http://www.minrol.gov.pl>

Autor: Marta Wróblewska, tel. 22 623-14-07; fax. 22 623-23-00, E-mail: Marta.Wroblewska@minrol.gov.pl

Warunki otrzymywania biuletynu:

Biuletyn udostępniany jest wszystkim zainteresowanym bezpłatnie.

Wykorzystanie możliwe z dokładnym podaniem źródła