

MINISTERSTWO ROLNICTWA I ROZWOJU WSI
ZINTEGROWANY SYSTEM ROLNICZEJ INFORMACJI RYNKOWEJ

(podstawa prawna: Ustawa o rolniczych badaniach rynkowych z dnia 30 marca 2001 r. z późn. zm.)

RYNEK BARANINY



NR 9/2015

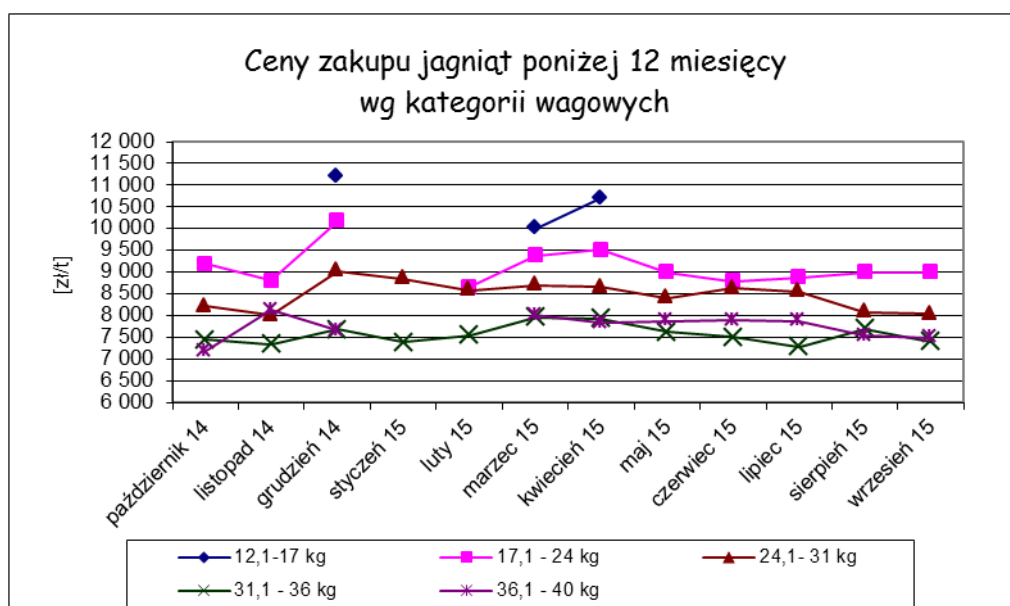
15 października 2015 r.

Notowania za okres: wrzesień 2015 r.

Średnie ceny liczone są jako średnie ważone.

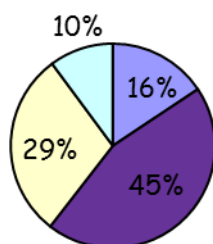
Tab. 1. Ceny zakupu owiec żywych w Polsce

Ceny zakupu jagniąt poniżej 12 miesięcy					
Kategoria wagowa	Cena [zł/t]			Zmiana ceny [%]	
	wrzesień 2015	sierpień 2015	wrzesień 2014	miesięczna	roczna
17,1 - 24 kg	9 000	9 000	9 186	0,0	-2,0
24,1 - 31 kg	8 038	8 078	8 242	-0,5	-2,5
31,1 - 36 kg	7 393	7 700	7 246	-4,0	2,0
36,1 - 40 kg	7 492	7 535	7 236	-0,6	3,5
Średnia 17,1 - 40 kg	7 851	7 824	7 808	0,4	0,5



Wykorzystanie możliwe z dokładnym podaniem źródła

Procentowy udział poszczególnych kategorii wagowych owiec
w skupie w wrześniu 2015 r.

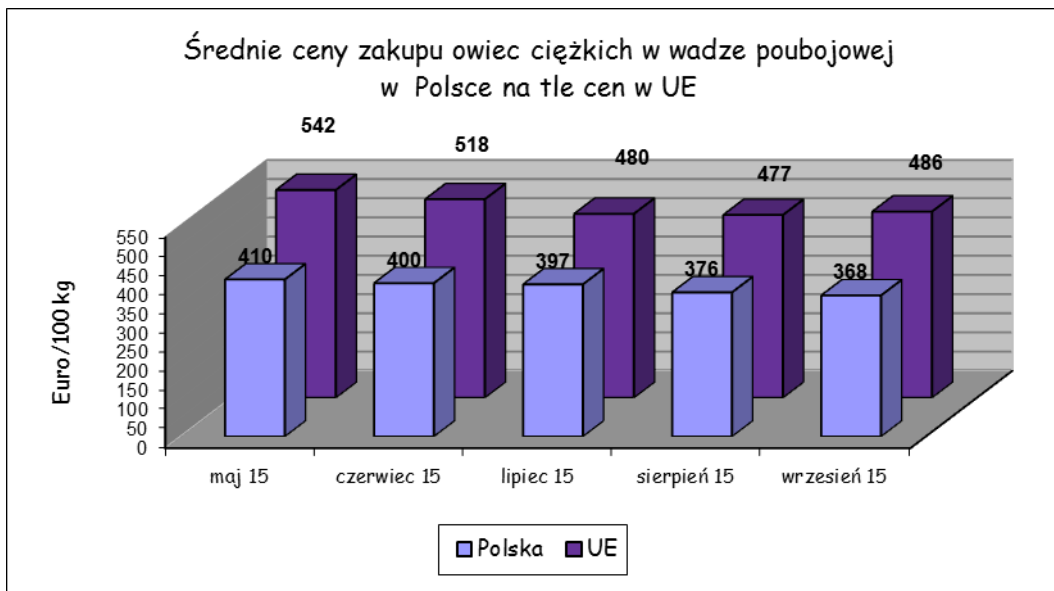


■ 17,1 - 24 kg ■ 24,1- 31 kg □ 31,1 - 36 kg □ 36,1 - 40 kg

Tab. 2. Średnie ceny zakupu owiec ciężkich w wadze poubojowej w UE w Euro/100 kg

KRAJE	maj 2015	czerwiec 2015	lipiec 2015	sierpień 2015	wrzesień 2015
Belgia	597	552	532	518	506
Dania	530	532	524	520	507
Niemcy	570	564	540	528	534
Estonia	307	286	193	260	243
Irlandia	519	471	433	430	429
Hiszpania	451	425	448	475	526
Francja	629	595	597	608	634
Cypr	580	504	461	491	584
Łotwa	349	339	359	323	317
Litwa	444	553	498	514	377
Niderlandy	504	499	543	523	519
Austria	539	527	539	539	551
Polska	410	400	397	376	368
Rumunia	313	225	221	230	227
Finlandia	358	343	339	363	367
Szwecja	604	594	571	542	484
Wielka Brytania	556	546	478	467	472
EU	542	518	480	477	486

Wykorzystanie możliwe z dokładnym podaniem źródła



Tab. 3. Handel zagraniczny jagniętami żywymi do jednego roku życia (kod CN 01041030)

DANE SĄ W TRAKCIE WERYFIKACJI I MOGĄ BYĆ OBARCZONE ISTOTNYMI BŁĘDAMI!

EKSPORT					
I-VIII 2014			I-VIII 2015		
KRAJE	Wartość (w tys. EUR)	Wolumen (tony)	KRAJE	Wartość (w tys. EUR)	Wolumen (tony)
Niderlandy	719,2	306,8	Dania	2,7	1,2
Niemcy	29,0	12,4	Niderlandy	1046,2	427,9
Słowacja	151,3	58,2	Słowacja	128,9	48,9
Węgry	243,6	109,0	Węgry	56,8	24,1
Włochy	991,1	401,8	Włochy	575,5	207,5
Ogółem	2 134,2	888,3	Ogółem	1 810,0	709,5
IMPORT					
I-VIII 2014			I-VIII 2015		
KRAJE	Wartość (w tys. EUR)	Wolumen (tony)	KRAJE	Wartość (w tys. EUR)	Wolumen (tony)
Ogółem	0,0	0,0	Ogółem	0,0	0,0

Źródło danych: Ministerstwo Finansów

Wykorzystanie możliwe z dokładnym podaniem źródła

Tab. 4. Handel zagraniczny mięsem z owiec lub kóz, świeżym, schłodzonym lub zamrożonym (kod CN 0204)

DANE SĄ W TRAKCIE WERYFIKACJI I MOGĄ BYĆ OBARCZONE ISTOTNYMI BŁĘDAMI!

EKSPORT					
I-VIII 2014			I-VIII 2015		
KRAJE	Wartość (w tys. EUR)	Wolumen (tony)	KRAJE	Wartość (w tys. EUR)	Wolumen (tony)
Ogółem	2 411,6	412,9	Ogółem	3419,3	618,3
w tym:			w tym:		
Francja	2 336,9	397,6	Francja	2796,6	492,6
Wielka Brytania	71,6	14,4	Wielka Brytania	495,4	85,5
			Szwecja	25,4	22,3
IMPORT					
I-VIII 2014			I-VIII 2015		
KRAJE	Wartość (w tys. EUR)	Wolumen (tony)	KRAJE	Wartość (w tys. EUR)	Wolumen (tony)
Ogółem	4163,8	660,7	Ogółem	5575,4	812,6
w tym:			w tym:		
Nowa Zelandia	1975,4	359,6	Nowa Zelandia	3027,8	516,1
Wielka Brytania	1090,8	101,4	Irlandia	713,8	96,5
Francja	432,8	82,1	Wielka Brytania	826,8	79,2
Niemcy	407,5	52,1	Niemcy	292,4	32,9
Irlandia	72,2	28,0	Chile	162,3	25,9
Chile	152,3	26,8	Francja	177,1	24,5

Źródło danych: Ministerstwo Finansów

Biuletyn „*Rynek baraniny*” ukazuje się co miesiąc, w czwartek o godz. 13⁰⁰.

Wydawca:

Ministerstwo Rolnictwa i Rozwoju Wsi, Departament Rynków Rolnych

ul. Wspólna 30 00-930 Warszawa

<http://www.minrol.gov.pl>

Autor: Marta Wróblewska, tel. 22 623-14-07; fax. 22 623-23-00, E-mail: Marta.Wroblewska@minrol.gov.pl

Warunki otrzymywania biuletynu:

Biuletyn udostępniany jest wszystkim zainteresowanym bezpłatnie.

Wykorzystanie możliwe z dokładnym podaniem źródła