

MINISTERSTWO ROLNICTWA I ROZWOJU WSI
ZINTEGROWANY SYSTEM ROLNICZEJ INFORMACJI RYNKOWEJ

(podstawa prawna: Ustawa o rolniczych badaniach rynkowych z dnia 30 marca 2001 r. z późn. zm.)

RYNEK BARANINY



NR 10/2015

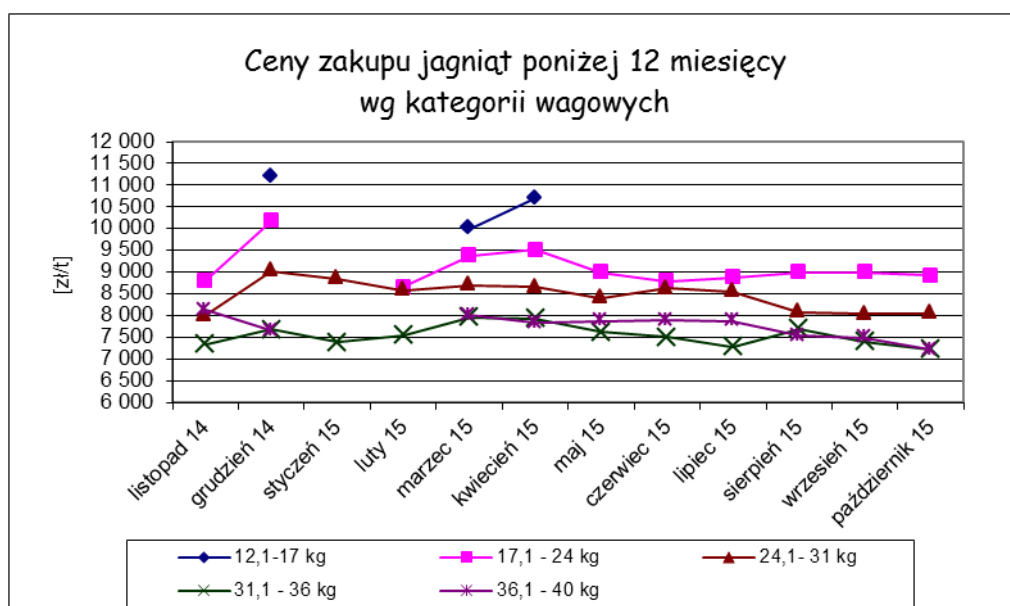
19 listopada 2015 r.

Notowania za okres: październik 2015 r.

Średnie ceny liczone są jako średnie ważone.

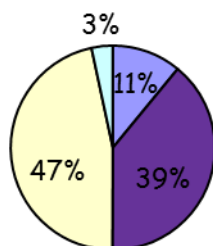
Tab. 1. Ceny zakupu owiec żywych w Polsce

Ceny zakupu jagniąt poniżej 12 miesięcy					
Kategoria wagowa	Cena [zł/t]			Zmiana ceny [%]	
	październik 2015	wrzesień 2015	październik 2014	miesięczna	roczna
17,1 - 24 kg	8 920	9 000	9 192	-0,9	-3,0
24,1 - 31 kg	8 043	8 038	8 206	0,1	-2,0
31,1 - 36 kg	7 222	7 393	7 449	-2,3	-3,0
36,1 - 40 kg	7 211	7 492	7 182	-3,7	0,4
Średnia 17,1 - 40 kg	7 624	7 851	7 830	-2,9	-2,6



Wykorzystanie możliwe z dokładnym podaniem źródła

Procentowy udział poszczególnych kategorii wagowych owiec
w skupie w październiku 2015 r.

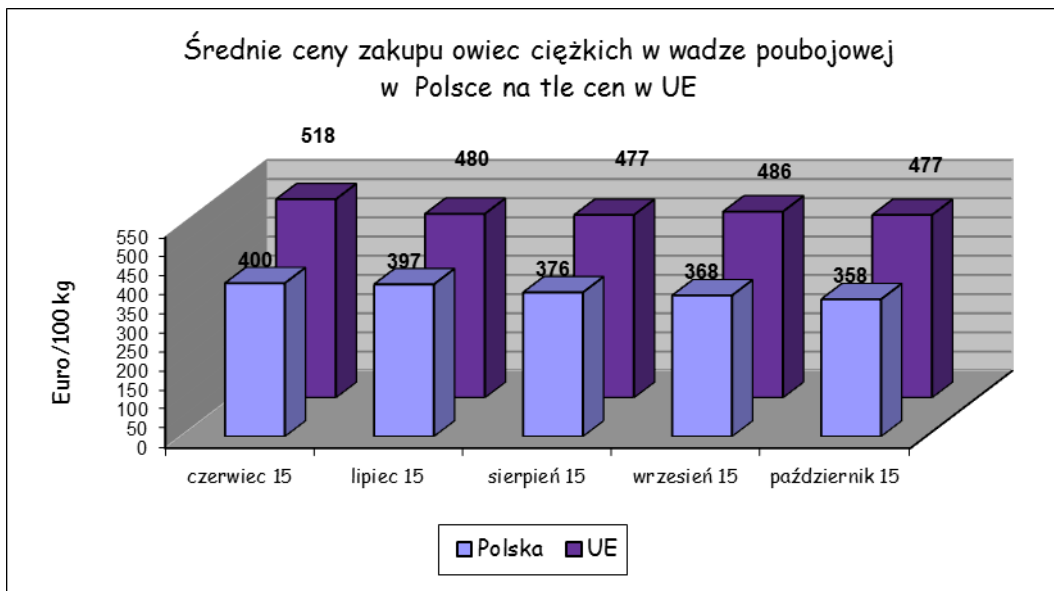


■ 17,1 - 24 kg ■ 24,1- 31 kg □ 31,1 - 36 kg □ 36,1 - 40 kg

Tab. 2. Średnie ceny zakupu owiec ciężkich w wadze poubojowej w UE w Euro/100 kg

KRAJE	czerwiec 2015	lipiec 2015	sierpień 2015	wrzesień 2015	październik 2015
Belgia	552	532	518	506	501
Dania	532	524	520	507	492
Niemcy	564	540	528	534	534
Estonia	286	193	260	243	231
Irlandia	471	433	430	429	420
Hiszpania	425	448	475	526	517
Francja	595	597	608	634	637
Cypr	504	461	491	584	631
Łotwa	339	359	323	317	283
Litwa	553	498	514	377	395
Niderlandy	499	543	523	519	509
Austria	527	539	539	551	551
Polska	400	397	376	368	358
Rumunia	225	221	230	227	238
Finlandia	343	339	363	367	369
Szwecja	594	571	542	484	442
Wielka Brytania	546	478	467	472	455
EU	518	480	477	486	477

Wykorzystanie możliwe z dokładnym podaniem źródła



Tab. 3. Handel zagraniczny jagniętami żywymi do jednego roku życia (kod CN 01041030)

**DANE SĄ W TRAKCIE WERYFIKACJI I MOGĄ BYĆ OBARCZONE
ISTOTNYMI BŁĘDAMI!**

EKSPORT					
I-IX 2014			I-IX 2015		
KRAJE	Wartość (w tys. EUR)	Wolumen (tony)	KRAJE	Wartość (w tys. EUR)	Wolumen (tony)
Niderlandy	755,5	323,1	Dania	2,7	1,2
Niemcy	29,0	12,4	Niderlandy	1 049,1	429,1
Słowacja	151,3	58,2	Słowacja	128,9	48,9
Węgry	243,6	109,0	Węgry	56,9	24,1
Włochy	1 057,2	429,9	Włochy	714,5	263,9
Ogółem	2 236,6	932,7	Ogółem	1 952,1	767,2
IMPORT					
I-IX 2014			I-IX 2015		
KRAJE	Wartość (w tys. EUR)	Wolumen (tony)	KRAJE	Wartość (w tys. EUR)	Wolumen (tony)
Ogółem	0,0	0,0	Ogółem	0,0	0,0

Źródło danych: Ministerstwo Finansów

Wykorzystanie możliwe z dokładnym podaniem źródła

Tab. 4. Handel zagraniczny mięsem z owiec lub kóz, świeżym, schłodzonym lub zamrożonym (kod CN 0204)

DANE SĄ W TRAKCIE WERYFIKACJI I MOGĄ BYĆ OBARCZONE ISTOTNYMI BŁĘDAMI!

EKSPORT					
I-IX 2014			I-IX 2015		
KRAJE	Wartość (w tys. EUR)	Wolumen (tony)	KRAJE	Wartość (w tys. EUR)	Wolumen (tony)
Ogółem	2 724,9	466,2	Ogółem	3 845,0	685,1
w tym:			w tym:		
Francja	2 645,2	450,0	Francja	3 304,8	574,0
Wielka Brytania	71,6	14,4	Wielka Brytania	412,1	70,6
			Szwecja	25,4	22,3
IMPORT					
I-IX 2014			I-IX 2015		
KRAJE	Wartość (w tys. EUR)	Wolumen (tony)	KRAJE	Wartość (w tys. EUR)	Wolumen (tony)
Ogółem	4 704,9	751,0	Ogółem	6 402,3	961,5
w tym:			w tym:		
Nowa Zelandia	2 329,7	426,2	Nowa Zelandia	3 944,7	689,1
Wielka Brytania	1 141,8	106,3	Irlandia	759,6	100,2
Francja	471,7	88,1	Wielka Brytania	929,5	90,7
Niemcy	499,4	64,1	Niemcy	339,0	37,8
Irlandia	72,2	28,0	Portugalia	234,4	13,7
Chile	152,3	26,8	Argentyna	41,7	11,2

Źródło danych: Ministerstwo Finansów

Biuletyn „Rynek baraniny” ukazuje się co miesiąc, w czwartek o godz. 13⁰⁰.

Wydawca:

Ministerstwo Rolnictwa i Rozwoju Wsi, Departament Rynków Rolnych

ul. Wspólna 30 00-930 Warszawa

<http://www.minrol.gov.pl>

Autor: Marta Wróblewska, tel. 22 623-14-07; fax. 22 623-23-00, E-mail: Marta.Wroblewska@minrol.gov.pl

Warunki otrzymywania biuletynu:

Biuletyn udostępniany jest wszystkim zainteresowanym bezpłatnie.

Wykorzystanie możliwe z dokładnym podaniem źródła