

MINISTERSTWO ROLNICTWA I ROZWOJU WSI
ZINTEGROWANY SYSTEM ROLNICZEJ INFORMACJI RYNKOWEJ

(podstawa prawna: Ustawa o rolniczych badaniach rynkowych z dnia 30 marca 2001 r. z późn. zm.)

RYNEK BARANINY



NR 11/2015

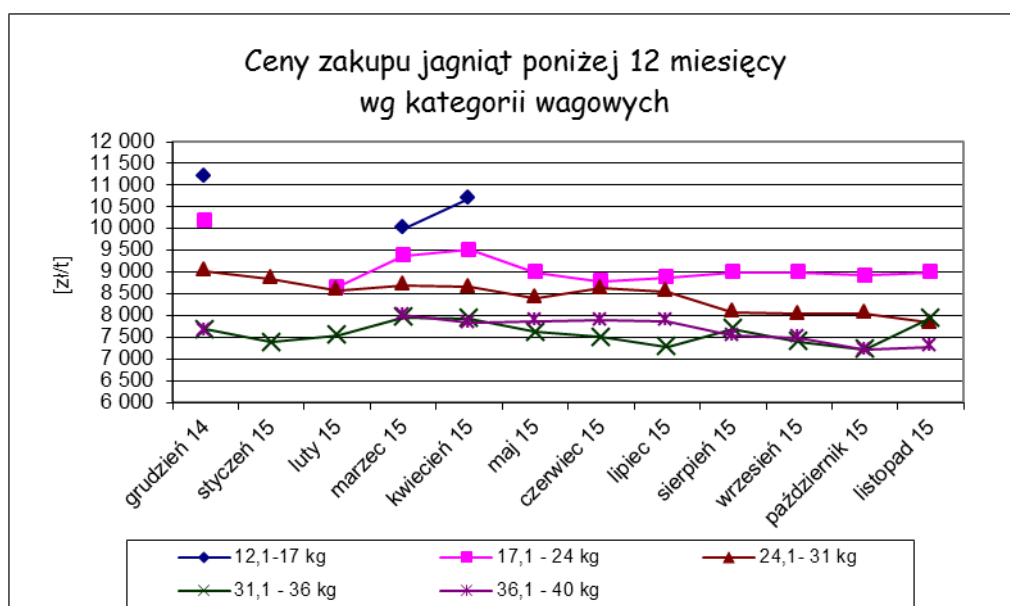
17 grudnia 2015 r.

Notowania za okres: listopad 2015 r.

Średnie ceny liczone są jako średnie ważone.

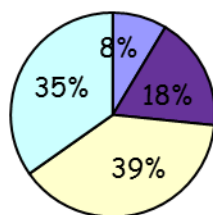
Tab. 1. Ceny zakupu owiec żywych w Polsce

Ceny zakupu jagniąt poniżej 12 miesięcy					
Kategoria wagowa	Cena [zł/t]			Zmiana ceny [%]	
	listopad 2015	październik 2015	listopad 2014	miesięczna	roczna
17,1 - 24 kg	9 000	8 920	8 800	0,9	2,3
24,1 - 31 kg	7 833	8 043	8 000	-2,6	-2,1
31,1 - 36 kg	7 946	7 222	7 334	10,0	8,3
36,1 - 40 kg	7 276	7 211	8 126	0,9	-10,5
Średnia 17,1 - 40 kg	7 717	7 624	7 668	1,2	0,6



Wykorzystanie możliwe z dokładnym podaniem źródła

Procentowy udział poszczególnych kategorii wagowych owiec
w skupie w listopadzie 2015 r.

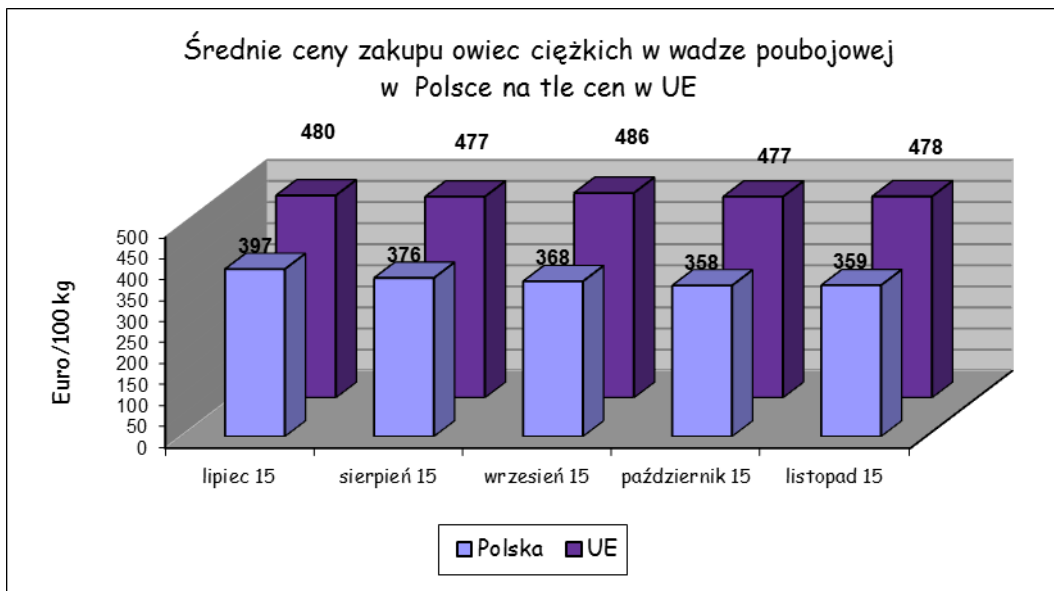


■ 17,1 - 24 kg ■ 24,1- 31 kg □ 31,1 - 36 kg □ 36,1 - 40 kg

Tab. 2. Średnie ceny zakupu owiec ciężkich w wadze poubojowej w UE w Euro/100 kg

KRAJE	lipiec 2015	sierpień 2015	wrzesień 2015	październik 2015	listopad 2015
Belgia	532	518	506	501	475
Dania	524	520	507	492	488
Niemcy	540	528	534	534	525
Estonia	193	260	243	231	273
Irlandia	433	430	429	420	423
Hiszpania	448	475	526	517	515
Francja	597	608	634	637	625
Cypr	461	491	584	631	653
Łotwa	359	323	317	283	234
Litwa	498	514	377	395	404
Niderlandy	543	523	519	509	487
Austria	539	539	551	551	543
Polska	397	376	368	358	359
Rumunia	221	230	227	238	187
Finlandia	339	363	367	369	379
Szwecja	571	542	484	442	427
Wielka Brytania	478	467	472	455	470
EU	480	477	486	477	478

Wykorzystanie możliwe z dokładnym podaniem źródła



Tab. 3. Handel zagraniczny jagniętami żywymi do jednego roku życia (kod CN 01041030)

DANE SĄ W TRAKCIE WERYFIKACJI I MOGĄ BYĆ OBARCZONE ISTOTNYMI BŁĘDAMI!

EKSPORT					
I-X 2014			I-X 2015		
KRAJE	Wartość (w tys. EUR)	Wolumen (tony)	KRAJE	Wartość (w tys. EUR)	Wolumen (tony)
Niderlandy	755,5	323,1	Dania	2,7	1,2
Niemcy	29,0	12,4	Niderlandy	1 289,7	538,0
Słowacja	151,3	58,2	Słowacja	128,9	48,9
Węgry	243,6	109,0	Węgry	56,9	24,1
Włochy	1 171,7	477,0	Włochy	826,6	311,2
Ogółem	2 351,2	979,8	Ogółem	2 304,8	923,4
IMPORT					
I-X 2014			I-X 2015		
KRAJE	Wartość (w tys. EUR)	Wolumen (tony)	KRAJE	Wartość (w tys. EUR)	Wolumen (tony)
Ogółem	0,0	0,0	Ogółem	0,0	0,0

Źródło danych: Ministerstwo Finansów

Wykorzystanie możliwe z dokładnym podaniem źródła

Tab. 4. Handel zagraniczny mięsem z owiec lub kóz, świeżym, schłodzonym lub zamrożonym (kod CN 0204)

DANE SĄ W TRAKCIE WERYFIKACJI I MOGĄ BYĆ OBARCZONE ISTOTNYMI BŁĘDAMI!

EKSPORT					
I-X 2014			I-X 2015		
KRAJE	Wartość (w tys. EUR)	Wolumen (tony)	KRAJE	Wartość (w tys. EUR)	Wolumen (tony)
Ogółem	3 196,6	536,9	Ogółem	4 238,4	749,4
w tym:			w tym:		
Francja	3 116,9	520,7	Francja	3 697,8	638,3
Wielka Brytania	71,6	14,4	Wielka Brytania	412,1	70,6
			Szwecja	25,4	22,3
IMPORT					
I-X 2014			I-X 2015		
KRAJE	Wartość (w tys. EUR)	Wolumen (tony)	KRAJE	Wartość (w tys. EUR)	Wolumen (tony)
Ogółem	5 355,8	848,7	Ogółem	7 434,9	1 088,9
w tym:			w tym:		
Nowa Zelandia	2 834,0	509,2	Nowa Zelandia	4 491,5	778,7
Wielka Brytania	1 226,3	114,0	Wielka Brytania	1 202,4	111,7
Francja	474,3	88,2	Irlandia	841,3	106,2
Niemcy	552,1	70,1	Niemcy	377,7	42,0
Irlandia	72,2	28,0	Portugalia	281,5	16,6
Chile	152,3	26,8	Argentyna	41,7	11,2

Źródło danych: Ministerstwo Finansów

Biuletyn „*Rynek baraniny*” ukazuje się co miesiąc, w czwartek o godz. 13⁰⁰.

Wydawca:

Ministerstwo Rolnictwa i Rozwoju Wsi, Departament Rynków Rolnych

ul. Wspólna 30 00-930 Warszawa

<http://www.minrol.gov.pl>

Autor: Marta Wróblewska, tel. 22 623-14-07; fax. 22 623-23-00, E-mail: Marta.Wroblewska@minrol.gov.pl

Warunki otrzymywania biuletynu:

Biuletyn udostępniany jest wszystkim zainteresowanym bezpłatnie.

Wykorzystanie możliwe z dokładnym podaniem źródła