

MINISTERSTWO ROLNICTWA I ROZWOJU WSI
ZINTEGROWANY SYSTEM ROLNICZEJ INFORMACJI RYNKOWEJ

(podstawa prawna: Ustawa o rolniczych badaniach rynkowych z dnia 30 marca 2001 r. z późn. zm.)

RYNEK BARANINY



NR 12/2015

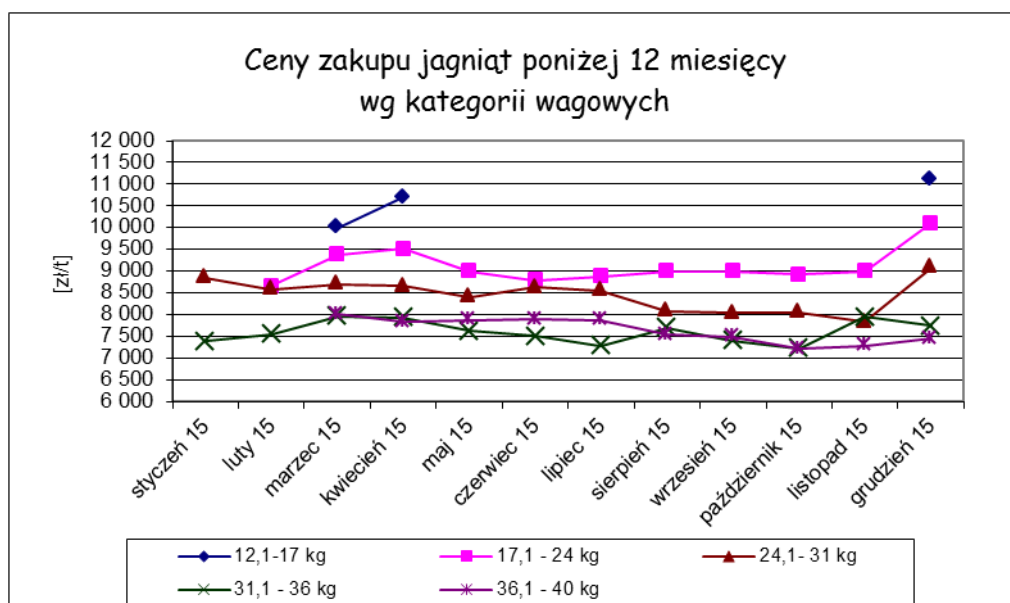
21 stycznia 2016 r.

Notowania za okres: grudzień 2015 r.

Średnie ceny liczone są jako średnie ważone.

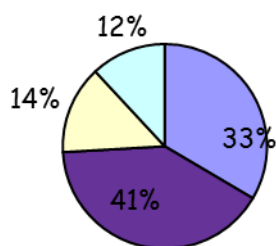
Tab. 1. Ceny zakupu owiec żywych w Polsce

Ceny zakupu jagniąt poniżej 12 miesięcy					
Kategoria wagowa	Cena [zł/t]			Zmiana ceny [%]	
	grudzień 2015	listopad 2015	grudzień 2014	miesięczna	roczna
12,1 - 17 kg	11 100	-	11 200	-	-0,9
17,1 - 24 kg	10 100	9 000	10 171	12,2	-0,7
24,1 - 31 kg	9 079	7 833	9 024	15,9	0,6
31,1 - 36 kg	7 744	7 946	7 682	-2,5	0,8
36,1 - 40 kg	7 449	7 276	7 649	2,4	-2,6
Średnia 17,1 - 40 kg	8 834	7 717	8 802	14,5	0,4



Wykorzystanie możliwe z dokładnym podaniem źródła

Procentowy udział poszczególnych kategorii wagowych owiec
w skupie w grudniu 2015 r.

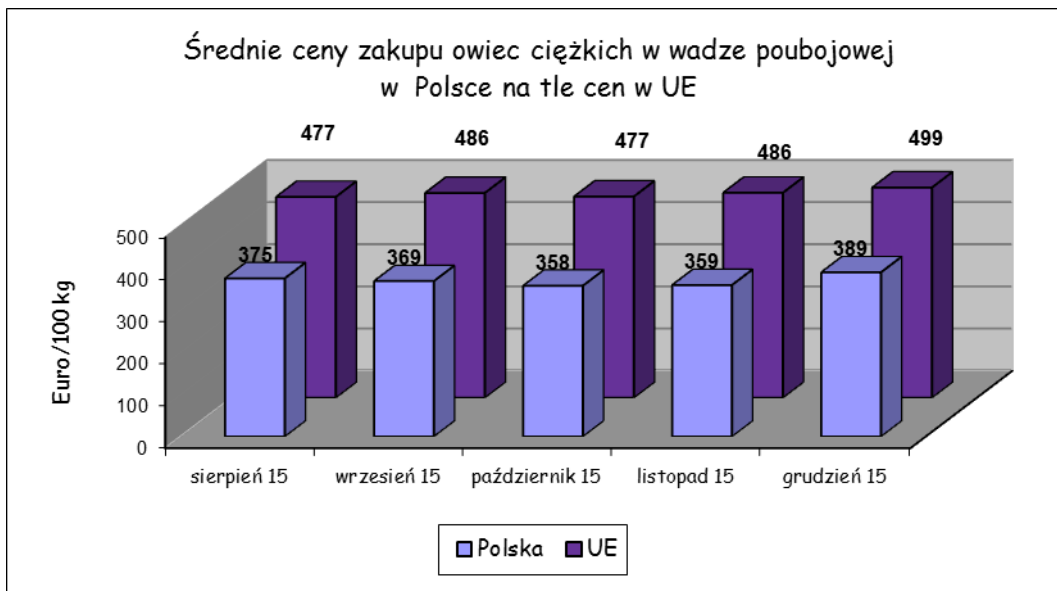


■ 17,1 - 24 kg ■ 24,1- 31 kg □ 31,1 - 36 kg □ 36,1 - 40 kg

Tab. 2. Średnie ceny zakupu owiec ciężkich w wadze poubojowej w UE w Euro/100 kg

KRAJE	sierpień 2015	wrzesień 2015	październik 2015	listopad 2015	grudzień 2015
Belgia	517	506	497	473	470
Dania	514	506	488	479	472
Niemcy	528	534	528	521	529
Estonia	271	243	220	279	271
Irlandia	429	429	419	432	450
Hiszpania	476	526	517	510	501
Francja	608	634	637	626	636
Cypr	491	584	631	656	656
Łotwa	323	317	280	242	263
Litwa	509	381	412	412	453
Niderlandy	523	519	504	483	481
Austria	540	551	558	544	560
Polska	375	369	358	359	389
Rumunia	229	227	223	203	207
Finlandia	363	367	372	376	371
Szwecja	541	484	444	429	455
Wielka Brytania	467	472	460	484	501
EU	477	486	477	486	499

Wykorzystanie możliwe z dokładnym podaniem źródła



Tab. 3. Handel zagraniczny jagniętami żywymi do jednego roku życia (kod CN 01041030)

DANE SĄ W TRAKCIE WERYFIKACJI I MOGĄ BYĆ OBARCZONE ISTOTNYMI BŁĘDAMI!

EKSPORT					
I-XI 2014			I-XI 2015		
KRAJE	Wartość (w tys. EUR)	Wolumen (tony)	KRAJE	Wartość (w tys. EUR)	Wolumen (tony)
Niderlandy	912,1	397,5	Dania	2,7	1,2
Niemcy	29,0	12,4	Niderlandy	1 274,4	533,5
Słowacja	151,3	58,2	Słowacja	128,9	48,9
Węgry	243,6	109,0	Węgry	56,9	24,1
Włochy	1 171,7	477,0	Włochy	881,7	336,1
Ogółem	2 507,7	1 054,2	Ogółem	2 344,7	943,8
IMPORT					
I-XI 2014			I-XI 2015		
KRAJE	Wartość (w tys. EUR)	Wolumen (tony)	KRAJE	Wartość (w tys. EUR)	Wolumen (tony)
Ogółem	0,0	0,0	Ogółem	0,0	0,0

Źródło danych: Ministerstwo Finansów

Wykorzystanie możliwe z dokładnym podaniem źródła

Tab. 4. Handel zagraniczny mięsem z owiec lub kóz, świeżym, schłodzonym lub zamrożonym (kod CN 0204)

DANE SĄ W TRAKCIE WERYFIKACJI I MOGĄ BYĆ OBARCZONE ISTOTNYMI BŁĘDAMI!

EKSPORT					
I-XI 2014			I-XI 2015		
KRAJE	Wartość (w tys. EUR)	Wolumen (tony)	KRAJE	Wartość (w tys. EUR)	Wolumen (tony)
Ogółem	3 719,7	619,3	Ogółem	4 544,0	798,4
w tym:			w tym:		
Francja	3 601,3	594,4	Francja	3 994,0	684,3
Wielka Brytania	71,6	14,4	Wielka Brytania	412,1	70,6
			Szwecja	25,4	22,3
IMPORT					
I-XI 2014			I-XI 2015		
KRAJE	Wartość (w tys. EUR)	Wolumen (tony)	KRAJE	Wartość (w tys. EUR)	Wolumen (tony)
Ogółem	5 968,6	922,3	Ogółem	8 162,0	1 174,7
w tym:			w tym:		
Nowa Zelandia	3 173,8	556,8	Nowa Zelandia	4 803,6	825,4
Wielka Brytania	1 421,8	130,3	Wielka Brytania	1 369,5	124,0
Francja	476,1	88,3	Irlandia	954,8	115,6
Niemcy	625,8	79,5	Niemcy	478,2	55,4
Irlandia	72,2	28,0	Portugalia	287,2	16,9
Chile	152,3	26,8	Niderlandy	112,8	14,5

Źródło danych: Ministerstwo Finansów

Biuletyn „Rynek baraniny” ukazuje się co miesiąc, w czwartek o godz. 13⁰⁰.

Wydawca:

Ministerstwo Rolnictwa i Rozwoju Wsi, Departament Rynków Rolnych

ul. Wspólna 30 00-930 Warszawa

<http://www.minrol.gov.pl>

Autor: Marta Wróblewska, tel. 22 623-14-07; fax. 22 623-23-00, E-mail: Marta.Wroblewska@minrol.gov.pl

Warunki otrzymywania biuletynu:

Biuletyn udostępniany jest wszystkim zainteresowanym bezpłatnie.

Wykorzystanie możliwe z dokładnym podaniem źródła