


MINISTERSTWO ROLNICTWA I ROZWOJU WSI
ZINTEGROWANY SYSTEM ROLNICZEJ INFORMACJI RYNKOWEJ

(podstawa prawna: Ustawa o rolniczych badaniach rynkowych z dnia 30 marca 2001 r. z późn. zm.)

RYNEK BARANINY



NR 2/2016

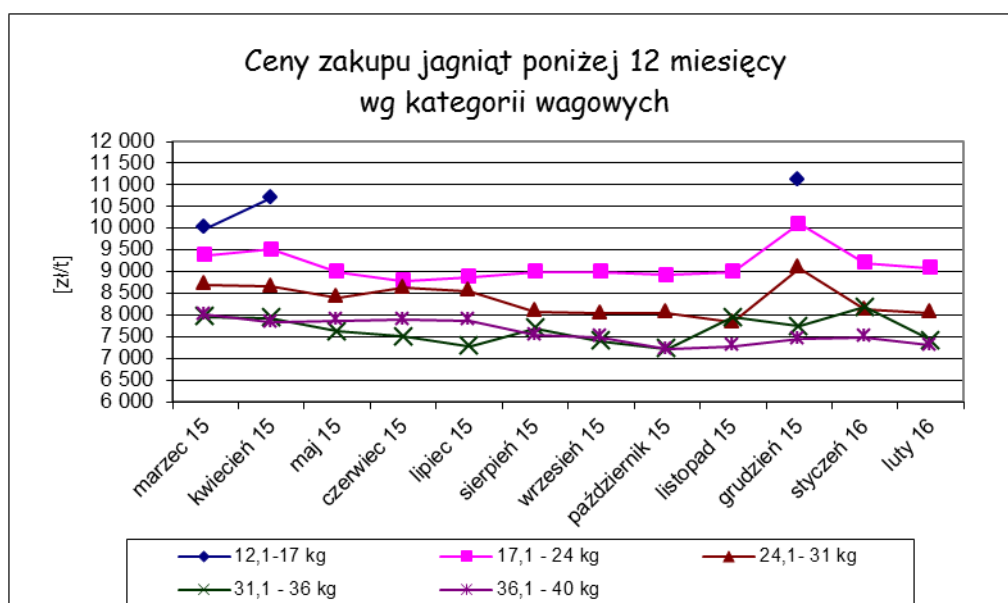
17 marca 2016 r.

Notowania za okres: luty 2016 r.

Średnie ceny liczone są jako średnie ważone.

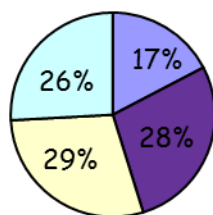
Tab. 1. Ceny zakupu owiec żywych w Polsce

Ceny zakupu jagniąt poniżej 12 miesięcy					
Kategoria wagowa	Cena [zł/t]			Zmiana ceny [%]	
	luty 2016	styczeń 2016	luty 2015	miesięczna	roczna
17,1 - 24 kg	9 086	9 200	8 660	-1,2	4,9
24,1 - 31 kg	8 052	8 121	8 574	-0,8	-6,1
31,1 - 36 kg	7 417	8 177	7 544	-9,3	-1,7
36,1 - 40 kg	7 289	7 491	8 000	-2,7	-8,9
Średnia 17,1 - 40 kg	7 725	8 157	8 452	-5,3	-8,6



Wykorzystanie możliwe z dokładnym podaniem źródła

Procentowy udział poszczególnych kategorii wagowych owiec
w skupie w lutym 2016 r.

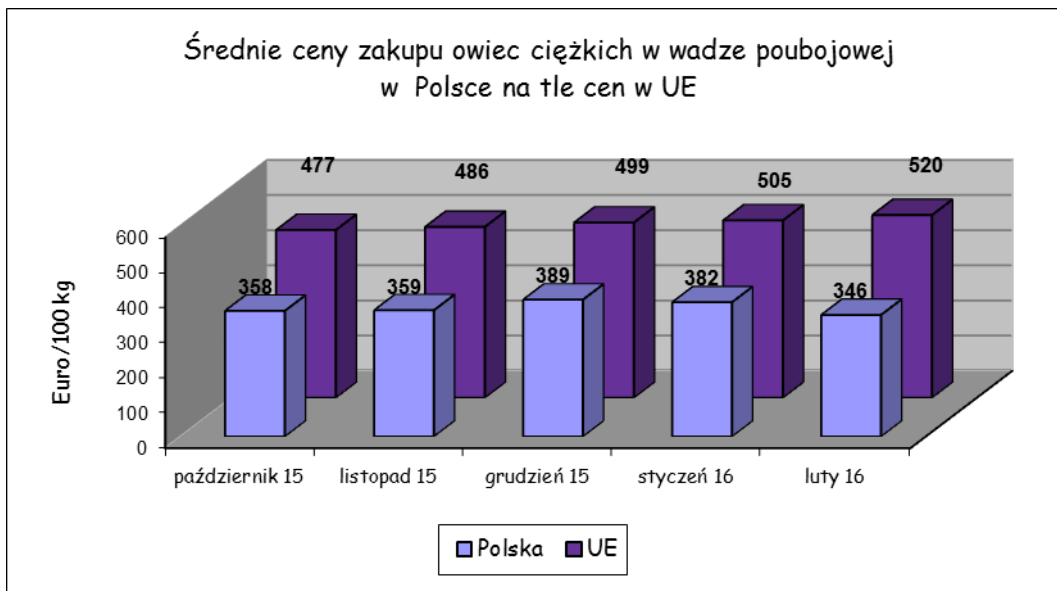


■ 17,1 - 24 kg ■ 24,1- 31 kg □ 31,1 - 36 kg □ 36,1 - 40 kg

Tab. 2. Średnie ceny zakupu owiec ciężkich w wadze poubojowej w UE w Euro/100 kg

KRAJE	październik 2015	listopad 2015	grudzień 2015	styczeń 2016	luty 2016
Belgia	497	473	473	498	502
Dania	488	479	474	486	490
Niemcy	528	521	529	541	551
Estonia	220	279	280	253	271
Irlandia	419	432	450	480	503
Hiszpania	517	510	501	499	500
Francja	637	626	636	638	596
Cypr	631	656	662	652	647
Łotwa	280	242	263	283	303
Litwa	412	412	442	393	455
Niderlandy	504	483	481	501	513
Austria	558	544	560	544	549
Polska	358	359	389	382	346
Rumunia	223	203	207	190	245
Finlandia	372	376	371	356	347
Szwecja	444	429	455	448	485
Wielka Brytania	460	484	501	506	537
EU	477	486	499	505	520

Wykorzystanie możliwe z dokładnym podaniem źródła



Tab. 3. Handel zagraniczny jagniętami żywymi do jednego roku życia (kod CN 01041030)

DANE ZA 2015 r. SĄ W TRAKCIE WERYFIKACJI I MOGĄ BYĆ OBARCZONE ISTOTNYMI BŁĘDAMI!

EKSPORT					
I 2015			I 2016		
KRAJE	Wartość (w tys. EUR)	Wolumen (tony)	KRAJE	Wartość (w tys. EUR)	Wolumen (tony)
			Dania	40,2	18,3
			Niderlandy	86,8	37,5
			Włochy	59,7	26,3
Ogółem	0,0	0,0	Ogółem	186,7	82,1
IMPORT					
I 2015			I 2016		
KRAJE	Wartość (w tys. EUR)	Wolumen (tony)	KRAJE	Wartość (w tys. EUR)	Wolumen (tony)
Ogółem	0,0	0,0	Ogółem	0,0	0,0

Źródło danych: Ministerstwo Finansów

Wykorzystanie możliwe z dokładnym podaniem źródła

Tab. 4. Handel zagraniczny mięsem z owiec lub kóz, świeżym, schłodzonym lub zamrożonym (kod CN 0204)

DANE ZA 2015 r. SĄ W TRAKCIE WERYFIKACJI I MOGĄ BYĆ OBARCZONE ISTOTNYMI BŁĘDAMI!

EKSPORT					
I 2015			I 2016		
KRAJE	Wartość (w tys. EUR)	Wolumen (tony)	KRAJE	Wartość (w tys. EUR)	Wolumen (tony)
Ogółem	280,0	46,2	Ogółem	343,2	81,8
w tym:			w tym:		
Francja	236,2	40,3	Francja	297,4	74,2
Belgia	43,7	5,9	Belgia	45,5	7,5
IMPORT					
I 2015			I 2016		
KRAJE	Wartość (w tys. EUR)	Wolumen (tony)	KRAJE	Wartość (w tys. EUR)	Wolumen (tony)
Ogółem	657,8	88,5	Ogółem	579,7	80,7
w tym:			w tym:		
Nowa Zelandia	350,8	64,6	Nowa Zelandia	331,0	56,5
Irlandia	191,1	12,1	Irlandia	148,8	10,8
Wielka Brytania	62,8	6,0	Niemcy	46,6	5,1
Niemcy	27,4	3,3	Niderlandy	30,4	3,8
Francja	7,0	1,2	Belgia	2,3	2,5
Włochy	15,0	0,9	Francja	8,3	1,2

Źródło danych: Ministerstwo Finansów

Biuletyn „*Rynek baraniny*” ukazuje się co miesiąc, w czwartek o godz. 13⁰⁰.

Wydawca:

Ministerstwo Rolnictwa i Rozwoju Wsi, Departament Rynków Rolnych

ul. Wspólna 30 00-930 Warszawa

<http://www.minrol.gov.pl>

Autor: Marta Wróblewska, tel. 22 623-14-07; fax. 22 623-23-00, E-mail: Marta.Wroblewska@minrol.gov.pl

Warunki otrzymywania biuletynu:

Biuletyn udostępniany jest wszystkim zainteresowanym bezpłatnie.

Wykorzystanie możliwe z dokładnym podaniem źródła