

MINISTERSTWO ROLNICTWA I ROZWOJU WSI
ZINTEGROWANY SYSTEM ROLNICZEJ INFORMACJI RYNKOWEJ

(podstawa prawna: Ustawa o rolniczych badaniach rynkowych z dnia 30 marca 2001 r. z późn. zm.)

RYNEK BARANINY



NR 3/2016

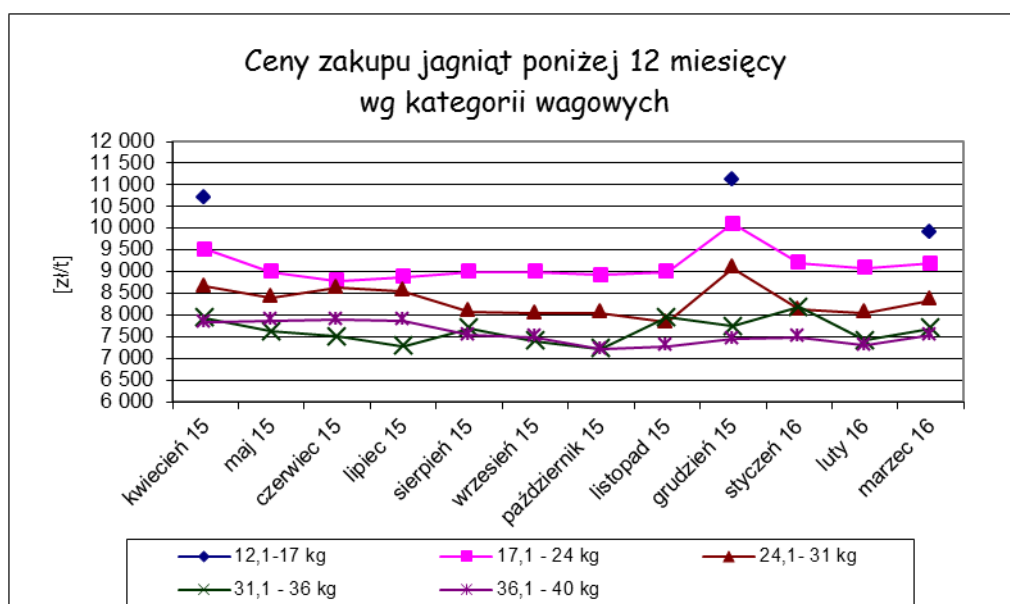
22 kwietnia 2016 r.

Notowania za okres: marzec 2016 r.

Średnie ceny liczone są jako średnie ważone.

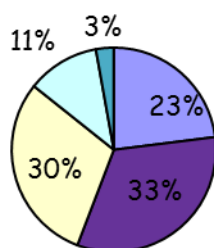
Tab. 1. Ceny zakupu owiec żywych w Polsce

Ceny zakupu jagniąt poniżej 12 miesięcy					
Kategoria wagowa	Cena [zł/t]			Zmiana ceny [%]	
	marzec 2016	luty 2016	marzec 2015	miesięczna	roczna
12,1 - 17 kg	9 887		10 000		-1,1
17,1 - 24 kg	9 180	9 086	9 380	1,0	-2,1
24,1 - 31 kg	8 344	8 052	8 699	3,6	-4,1
31,1 - 36 kg	7 700	7 417	7 968	3,8	-3,4
36,1 - 40 kg	7 529	7 289	8 000	3,3	-5,9
Średnia 17,1 - 40 kg	8 462	7 725	8 830	9,5	-4,2



Wykorzystanie możliwe z dokładnym podaniem źródła

Procentowy udział poszczególnych kategorii wagowych owiec
w skupie w marcu 2016 r.

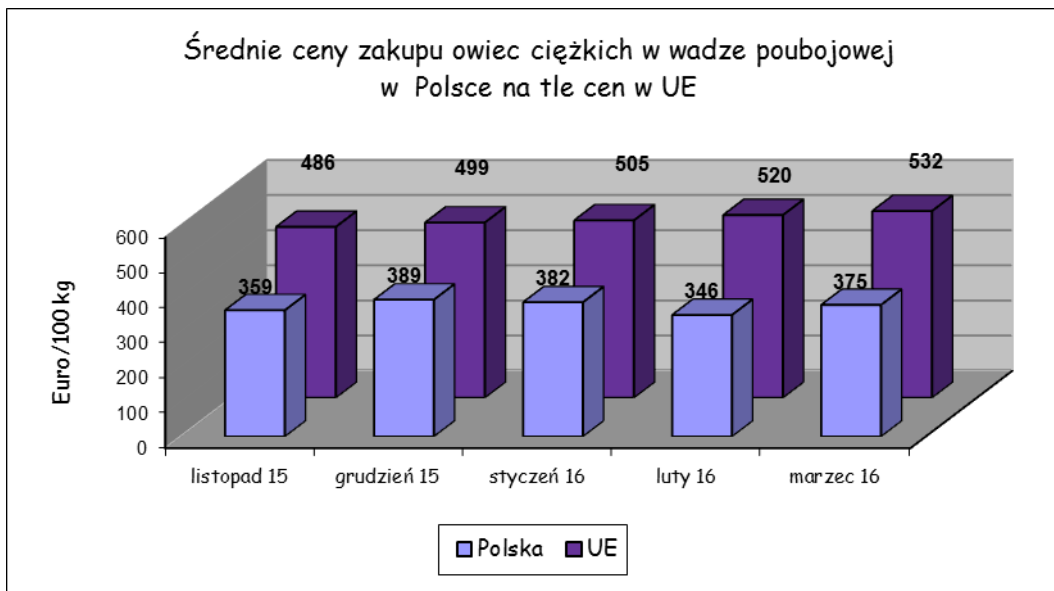


■ 12,1-17 kg ■ 17,1 - 24 kg □ 24,1- 31 kg □ 31,1 - 36 kg ■ 36,1 - 40 kg

Tab. 2. Średnie ceny zakupu owiec ciężkich w wadze poubojowej w UE w Euro/100 kg

KRAJE	listopad 2015	grudzień 2015	styczeń 2016	luty 2016	marzec 2016
Belgia	473	473	498	502	544
Dania	479	474	486	490	506
Niemcy	521	529	541	551	564
Estonia	279	280	253	271	281
Irlandia	432	450	480	503	515
Hiszpania	510	501	499	500	493
Francja	626	636	638	596	623
Cypr	656	662	652	647	616
Łotwa	242	263	283	303	328
Litwa	412	442	393	455	462
Niderlandy	483	481	501	513	524
Austria	544	560	544	549	561
Polska	359	389	382	346	375
Rumunia	203	207	190	245	236
Finlandia	376	371	356	347	354
Szwecja	429	455	448	485	528
Wielka Brytania	484	501	506	537	547
EU	486	499	505	520	532

Wykorzystanie możliwe z dokładnym podaniem źródła



Tab. 3. Handel zagraniczny jagniętami żywymi do jednego roku życia (kod CN 01041030)

DANE ZA 2015 r. SĄ W TRAKCIE WERYFIKACJI I MOGĄ BYĆ OBARCZONE ISTOTNYMI BŁĘDAMI!

EKSPORT					
I - II 2015			I - II 2016		
KRAJE	Wartość (w tys. EUR)	Wolumen (tony)	KRAJE	Wartość (w tys. EUR)	Wolumen (tony)
Niderlandy	55,4	22,9	Dania	40,2	18,3
			Niderlandy	140,4	60,8
			Włochy	113,7	51,9
Ogółem	55,4	22,9	Ogółem	294,3	131,0
IMPORT					
I - II 2015			I - II 2016		
KRAJE	Wartość (w tys. EUR)	Wolumen (tony)	KRAJE	Wartość (w tys. EUR)	Wolumen (tony)
Ogółem	0,0	0,0	Ogółem	0,0	0,0

Źródło danych: Ministerstwo Finansów

Wykorzystanie możliwe z dokładnym podaniem źródła

Tab. 4. Handel zagraniczny mięsem z owiec lub kóz, świeżym, schłodzonym lub zamrożonym (kod CN 0204)

DANE ZA 2015 r. SĄ W TRAKCIE WERYFIKACJI I MOGĄ BYĆ OBARCZONE ISTOTNYMI BŁĘDAMI!

EKSPORT					
I - II 2015			I - II 2016		
KRAJE	Wartość (w tys. EUR)	Wolumen (tony)	KRAJE	Wartość (w tys. EUR)	Wolumen (tony)
Ogółem	628,9	124,2	Ogółem	721,0	167,5
w tym:			w tym:		
Francja	515,0	86,2	Francja	707,3	155,4
Belgia	86,0	13,8	Belgia	10,7	10,1
IMPORT					
I - II 2015			I - II 2016		
KRAJE	Wartość (w tys. EUR)	Wolumen (tony)	KRAJE	Wartość (w tys. EUR)	Wolumen (tony)
Ogółem	1140,0	143,1	Ogółem	973,7	139,6
w tym:			w tym:		
Nowa Zelandia	651,5	99,1	Nowa Zelandia	543,1	87,1
Irlandia	257,9	16,5	Irlandia	156,0	11,4
Wielka Brytania	113,7	10,4	Niemcy	88,2	9,9
Niemcy	55,7	6,7	Wielka Brytania	80,2	8,9
Argentyna	24,0	5,7	Niderlandy	49,2	6,4
Włochy	20,5	1,3			

Źródło danych: Ministerstwo Finansów

Biuletyn „*Rynek baraniny*” ukazuje się co miesiąc, w czwartek o godz. 13⁰⁰.

Wydawca:

Ministerstwo Rolnictwa i Rozwoju Wsi, Departament Rynków Rolnych

ul. Wspólna 30 00-930 Warszawa

<http://www.minrol.gov.pl>

Autor: Marta Wróblewska, tel. 22 623-14-07; fax. 22 623-23-00, E-mail: Marta.Wroblewska@minrol.gov.pl

Warunki otrzymywania biuletynu:

Biuletyn udostępniany jest wszystkim zainteresowanym bezpłatnie.

Wykorzystanie możliwe z dokładnym podaniem źródła