

**MINISTERSTWO ROLNICTWA I ROZWOJU WSI**  
**ZINTEGROWANY SYSTEM ROLNICZEJ INFORMACJI RYNKOWEJ**

(podstawa prawna: Ustawa o rolniczych badaniach rynkowych z dnia 30 marca 2001 r. z późn. zm.)

## RYNEK BARANINY



NR 4/2016

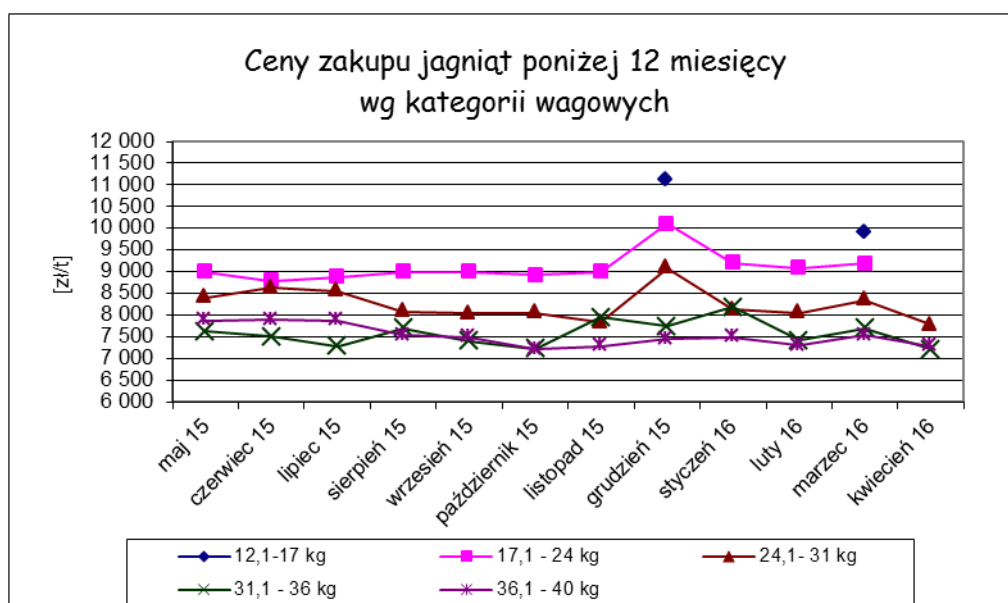
18 maja 2016 r.

*Notowania za okres: kwiecień 2016 r.*

*Średnie ceny liczone są jako średnie ważone.*

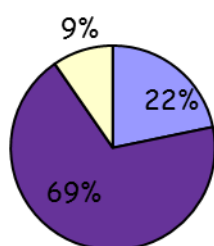
**Tab. 1. Ceny zakupu owiec żywych w Polsce**

Ceny zakupu jagniąt poniżej 12 miesięcy					
Kategoria wagowa	Cena [zł/t]			Zmiana ceny [%]	
	kwiecień 2016	marzec 2016	marzec 2015	miesięczna	roczna
12,1 - 17 kg	--	9887	10 000	--	--
17,1 - 24 kg	--	9 180	9 380	--	--
24,1 - 31 kg	7 772	8 344	8 699	-6,9	-10,7
31,1 - 36 kg	7 210	7 700	7 968	-6,4	-9,5
36,1 - 40 kg	7 283	7 529	8 000	-3,3	-9,0
<b>Średnia 17,1 - 40 kg</b>	<b>7 211</b>	<b>8 462</b>	<b>8 830</b>	<b>-14,8</b>	<b>-18,3</b>



**Wykorzystanie możliwe z dokładnym podaniem źródła**

Procentowy udział poszczególnych kategorii wagowych owiec  
w skupie w kwietniu 2016 r.

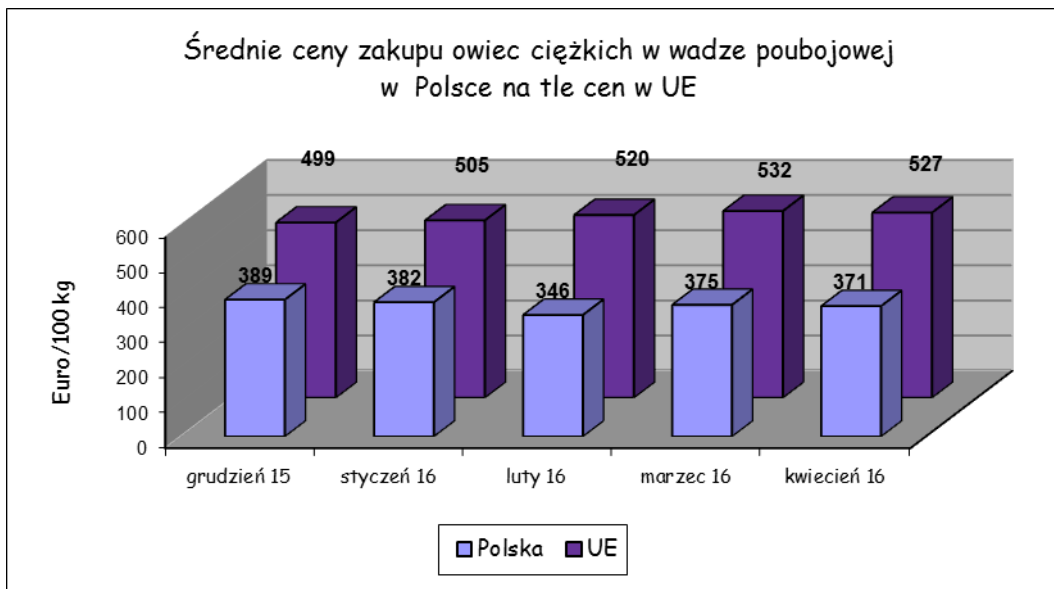


■ 24,1- 31 kg    ■ 31,1 - 36 kg    □ 36,1 - 40 kg

Tab. 2. Średnie ceny zakupu owiec ciężkich w wadze poubojowej w UE w Euro/100 kg

KRAJE	grudzień 2015	styczeń 2016	luty 2016	marzec 2016	kwiecień 2016
Belgia	473	498	503	560	589
Dania	474	486	490	506	529
Niemcy	529	541	551	564	560
Estonia	280	253	272	281	278
Irlandia	450	480	503	515	520
Hiszpania	501	499	500	493	459
Francja	636	638	595	623	628
Cypr	662	652	646	616	609
Łotwa	263	283	305	328	339
Litwa	442	393	456	462	444
Niderlandy	481	501	513	524	547
Austria	560	544	549	561	566
<b>Polska</b>	<b>389</b>	<b>382</b>	<b>346</b>	<b>375</b>	<b>371</b>
Rumunia	207	190	246	236	280
Finlandia	371	356	347	354	358
Szwecja	455	448	486	528	568
Wielka Brytania	501	506	537	547	530
<b>EU</b>	<b>499</b>	<b>505</b>	<b>520</b>	<b>532</b>	<b>527</b>

*Wykorzystanie możliwe z dokładnym podaniem źródła*



**Tab. 3. Handel zagraniczny jagniętami żywymi do jednego roku życia (kod CN 01041030)**

**Dane są w trakcie weryfikacji i mogą być obarczone istotnymi błędami!**

<b>EKSPORT</b>					
<b>I - III 2015</b>			<b>I - III 2016</b>		
KRAJE	Wartość (w tys. EUR)	Wolumen (tony)	KRAJE	Wartość (w tys. EUR)	Wolumen (tony)
Niderlandy	184,9	73,9	Dania	40,2	18,3
Słowacja	128,9	48,9	Niderlandy	182,0	78,2
Włochy	520,0	183,0	Słowacja	127,8	51,5
			Włochy	728,7	312,2
<b>Ogółem</b>	<b>833,8</b>	<b>305,8</b>	<b>Ogółem</b>	<b>1 078,7</b>	<b>460,2</b>
<b>IMPORT</b>					
<b>I - III 2015</b>			<b>I - III 2016</b>		
KRAJE	Wartość (w tys. EUR)	Wolumen (tony)	KRAJE	Wartość (w tys. EUR)	Wolumen (tony)
<b>Ogółem</b>	<b>0,0</b>	<b>0,0</b>	<b>Ogółem</b>	<b>0,0</b>	<b>0,0</b>

Źródło danych: Ministerstwo Finansów

**Wykorzystanie możliwe z dokładnym podaniem źródła**

**Tab. 4. Handel zagraniczny mięsem z owiec lub kóz, świeżym, schłodzonym lub zamrożonym (kod CN 0204)**

**Dane są w trakcie weryfikacji i mogą być obarczone istotnymi błędami!**

EKSPORT					
I - III 2015			I - III 2016		
KRAJE	Wartość (w tys. EUR)	Wolumen (tony)	KRAJE	Wartość (w tys. EUR)	Wolumen (tony)
<b>Ogółem</b>	<b>1034,9</b>	<b>195,8</b>	<b>Ogółem</b>	<b>1231,1</b>	<b>257,4</b>
w tym:			w tym:		
Francja	920,9	157,8	Francja	1015,0	206,7
Belgia	86,0	13,8	Wielka Brytania	205,0	40,6
IMPORT					
I - III 2015			I - III 2016		
KRAJE	Wartość (w tys. EUR)	Wolumen (tony)	KRAJE	Wartość (w tys. EUR)	Wolumen (tony)
<b>Ogółem</b>	<b>1801,9</b>	<b>255,3</b>	<b>Ogółem</b>	<b>1903,1</b>	<b>278,9</b>
w tym:			w tym:		
Nowa Zelandia	1050,9	171,5	Nowa Zelandia	1156,5	195,3
Irlandia	415,1	43,6	Wielka Brytania	195,0	18,2
Wielka Brytania	164,5	16,3	Niderlandy	137,5	18,3
Niemcy	96,1	11,3	Niemcy	151,0	16,5
Argentyna	24,0	5,7	Irlandia	201,5	14,3
Włochy	27,1	2,7			

Źródło danych: Ministerstwo Finansów

Biuletyn „*Rynek baraniny*” ukazuje się co miesiąc, w czwartek o godz. 13<sup>00</sup>.

**Wydawca:**

Ministerstwo Rolnictwa i Rozwoju Wsi, Departament Rynków Rolnych

ul. Wspólna 30 00-930 Warszawa

<http://www.minrol.gov.pl>

**Autor:** Marta Wróblewska, tel. 22 623-14-07; fax. 22 623-23-00, E-mail: [Marta.Wroblewska@minrol.gov.pl](mailto:Marta.Wroblewska@minrol.gov.pl)

**Warunki otrzymywania biuletynu:**

Biuletyn udostępniany jest wszystkim zainteresowanym bezpłatnie.

**Wykorzystanie możliwe z dokładnym podaniem źródła**