

MINISTERSTWO ROLNICTWA I ROZWOJU WSI
ZINTEGROWANY SYSTEM ROLNICZEJ INFORMACJI RYNKOWEJ

(podstawa prawna: Ustawa o rolniczych badaniach rynkowych z dnia 30 marca 2001 r. z późn. zm.)

RYNEK BARANINY



NR 5/2016

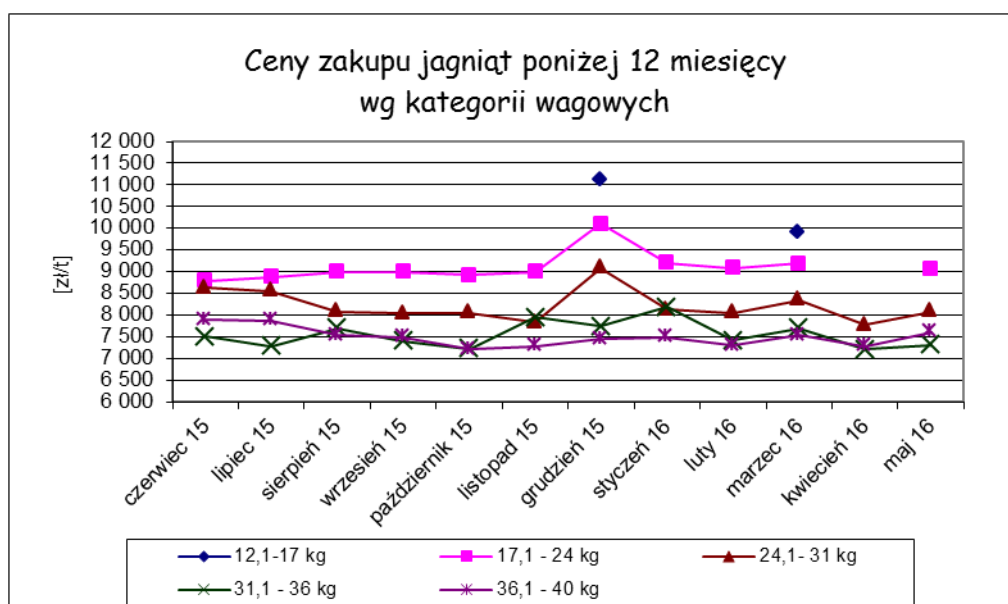
16 czerwca 2016 r.

Notowania za okres: maj 2016 r.

Średnie ceny liczone są jako średnie ważone.

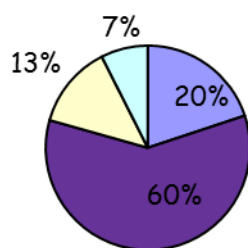
Tab. 1. Ceny zakupu owiec żywych w Polsce

Ceny zakupu jagniąt poniżej 12 miesięcy					
Kategoria wagowa	Cena [zł/t]			Zmiana ceny [%]	
	maj 2016	kwiecień 2016	maj 2015	miesięczna	roczna
17,1 - 24 kg	9 065	--	9 001	--	0,7
24,1 - 31 kg	8 078	7 772	8 401	3,9	-3,8
31,1 - 36 kg	7 315	7 210	7 615	1,5	-3,9
36,1 - 40 kg	7 603	7 283	7 867	4,4	-3,3
Średnia 17,1 - 40 kg	8 055	7 211	8 558	11,7	-5,9



Wykorzystanie możliwe z dokładnym podaniem źródła

Procentowy udział poszczególnych kategorii wagowych owiec w skupie w maju 2016 r.

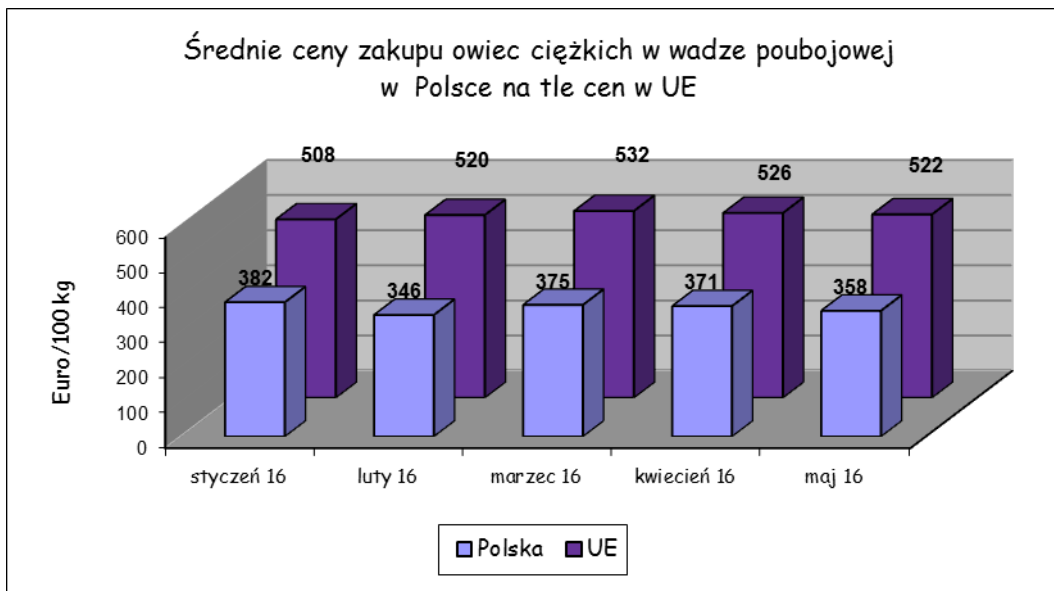


■ 17,1 - 24 kg ■ 24,1- 31 kg □ 31,1 - 36 kg □ 36,1 - 40 kg

Tab. 2. Średnie ceny zakupu owiec ciężkich w wadze poubojowej w UE w Euro/100 kg

KRAJE	styczeń 2016	luty 2016	marzec 2016	kwiecień 2016	maj 2016
Belgia	498	503	560	588	582
Dania	486	490	506	529	534
Niemcy	541	551	564	560	553
Estonia	253	272	281	278	268
Irlandia	480	503	515	520	500
Hiszpania	499	500	493	459	459
Francja	638	595	623	628	590
Cypr	652	646	616	609	568
Łotwa	283	305	328	339	329
Litwa	393	456	462	444	428
Niderlandy	501	513	524	547	497
Austria	544	549	561	566	556
Polska	382	346	375	371	358
Rumunia	201	246	236	267	213
Finlandia	356	347	354	358	365
Szwecja	448	486	528	568	578
Wielka Brytania	512	537	547	530	550
EU	508	520	532	526	522

Wykorzystanie możliwe z dokładnym podaniem źródła



Tab. 3. Handel zagraniczny jagniętami żywymi do jednego roku życia (kod CN 01041030)

Dane są w trakcie weryfikacji i mogą być obciążone istotnymi błędami!

EKSPORT					
I - IV 2015			I - IV 2016		
KRAJE	Wartość (w tys. EUR)	Wolumen (tony)	KRAJE	Wartość (w tys. EUR)	Wolumen (tony)
Niderlandy	184,9	73,9	Dania	139,5	58,7
Słowacja	128,9	48,9	Niderlandy	227,3	98,3
Węgry	56,9	24,1	Rumunia	333,9	137,0
Włochy	520,0	183,0	Włochy	773,4	320,2
Ogółem	890,7	329,9	Ogółem	1 474,1	614,2
IMPORT					
I - IV 2015			I - IV 2016		
KRAJE	Wartość (w tys. EUR)	Wolumen (tony)	KRAJE	Wartość (w tys. EUR)	Wolumen (tony)
Ogółem	0,0	0,0	Ogółem	0,0	0,0

Źródło danych: Ministerstwo Finansów

Wykorzystanie możliwe z dokładnym podaniem źródła

Tab. 4. Handel zagraniczny mięsem z owiec lub kóz, świeżym, schłodzonym lub zamrożonym (kod CN 0204)

Dane są w trakcie weryfikacji i mogą być obarczone istotnymi błędami!

EKSPORT					
I - IV 2015			I - IV 2016		
KRAJE	Wartość (w tys. EUR)	Wolumen (tony)	KRAJE	Wartość (w tys. EUR)	Wolumen (tony)
Ogółem	1516,2	301,0	Ogółem	1998,8	399,2
w tym:			w tym:		
Francja	1263,5	238,9	Francja	1767,8	345,6
Wielka Brytania	138,7	24,2	Wielka Brytania	219,8	43,4
IMPORT					
I - IV 2015			I - IV 2016		
KRAJE	Wartość (w tys. EUR)	Wolumen (tony)	KRAJE	Wartość (w tys. EUR)	Wolumen (tony)
Ogółem	2444,7	367,3	Ogółem	2799,7	423,2
w tym:			w tym:		
Nowa Zelandia	1507,7	260,3	Nowa Zelandia	1773,6	309,0
Irlandia	430,3	44,5	Niemcy	285,0	34,2
Wielka Brytania	268,6	27,2	Niderlandy	162,9	21,7
Niemcy	123,1	14,3	Wielka Brytania	199,7	21,0
Argentyna	37,8	10,6	Irlandia	301,7	20,3
Włochy	27,1	2,7			

Źródło danych: Ministerstwo Finansów

Biuletyn „*Rynek baraniny*” ukazuje się co miesiąc, w czwartek o godz. 13⁰⁰.

Wydawca:

Ministerstwo Rolnictwa i Rozwoju Wsi, Departament Rynków Rolnych

ul. Wspólna 30 00-930 Warszawa

<http://www.minrol.gov.pl>

Autor: Marta Wróblewska, tel. 22 623-14-07; fax. 22 623-23-00, E-mail: Marta.Wroblewska@minrol.gov.pl

Warunki otrzymywania biuletynu:

Biuletyn udostępniany jest wszystkim zainteresowanym bezpłatnie.

Wykorzystanie możliwe z dokładnym podaniem źródła