

## Rynek owoców i warzyw świeżych

Nr 41/2016

20 października 2016 r.

NOTOWANIA W DNIACH: 10 - 20.10.2016 r.



Badanie prowadzone jest w wybranych spółdzielniach ogrodniczych, zakładach przetwórczych i chłodniach, u wybranych producentów, na wybranych rynkach hurtowych oraz targowiskach

17-18 X 2016 r. (zł/kg)

Województwo	Cebula	Kapusta biała	Kapusta pekińska a/	Kalafior a/	Marchew	Pieczarki	Pietruszka
łódzkie	0,15*						
małopolskie	0,38-0,40	0,20-0,25	0,93-1,50	1,20-1,68	0,48-0,50	5,24-6,50	1,00
mazowieckie				1,25			
lubelskie							
podkarpackie	0,40-0,49	0,31	1,43	1,20-2,40	0,52-1,30	4,88-5,20	1,00-1,37
<b>cena średnia</b>	<b>0,36</b>	<b>0,25 (0,80/a)</b>	<b>1,29 (0,85/kg)</b>	<b>1,55</b>	<b>0,70</b>	<b>5,46</b>	<b>1,09</b>
<b>tydzień temu</b>	<b>0,44</b>	<b>0,30 (1,00/a)</b>	<b>1,38 (1,00/kg)</b>	<b>1,70</b>	<b>0,45</b>	<b>5,05</b>	<b>1,09</b>
<b>rok temu</b>	<b>0,95</b>	<b>0,81 (2,00/a)</b>	<b>1,98 (1,50/kg)</b>	<b>2,47</b>	<b>1,15</b>	<b>5,05</b>	<b>3,24</b>

\* do obierania

Województwo	Ogórki szk.	Papryka czerwona	Salata a/	Ziemniaki	Jabłka	Jabłka przem.	Gruszki
łódzkie					0,54	0,25	
małopolskie	5,24-6,00	2,80-4,00	0,70-0,80	0,25-0,30	0,75-1,00	0,26	1,35-1,90
mazowieckie					0,64	0,24	1,80
lubelskie						0,25	
podkarpackie	3,65-4,50	2,50	0,75-0,90	0,27-0,40	0,85-0,90		2,15-2,60
<b>cena średnia</b>	<b>4,85</b>	<b>3,10</b>	<b>0,79</b>	<b>0,31</b>	<b>0,79</b>	<b>0,25</b>	<b>1,96</b>
<b>tydzień temu</b>	<b>3,70</b>	<b>3,17</b>	<b>0,79</b>	<b>0,31</b>	<b>0,78</b>	<b>0,21</b>	<b>1,97</b>
<b>rok temu</b>	<b>4,36</b>	<b>4,55</b>	<b>0,87</b>	<b>0,56</b>	<b>1,11</b>	<b>0,48</b>	<b>2,28</b>

a/ cena za sztukę, b/ cena za pęczek, d/ deserowe, o/ do obierania \* pet 250 gram s- na sok, m- do mrożenia  
 serwis cenowy nie jest pośrednikiem ani stroną w transakcjach, które mogą być zawierane w następstwie skorzystania z bazy danych oraz nie ponosi odpowiedzialności za jakość oferowanych towarów, a także za skutki wykorzystania podanych informacji

Źródło: Instytut Ekonomiki Rolnictwa i Gospodarki Żywnościowej

Ceny w zakładach przetwórczych zbierane 17-18 X 2016 r. (zł/kg)

Województwo	Śliwki do mrożenia	Kalafioły różyczkowane	Brokuły różyczkowane	Maliny	Jabłka przemysłowe
dolnośląskie	0,50-0,70 zł				
kujaw.-pom.		1,07zł/II-1,15zł/I	1,60zł/II-1,65zł/I		
lubelskie	0,70zł-0,75zł	1,00zł/II-1,30zł/I		4,30zł/I	
łódzkie	0,50-0,65		1,60zł/II		0,2-0,23zł
małopolskie					0,20-0,23zł
mazowieckie	0,70 zł		1,70zł/I	4,20zł/I	0,20-0,24zł
podkarpackie			1,40-1,45		
podlaskie					
pomorskie		1,00zł/II-1,20zł/I	1,55		
śląskie					0,22-0,26zł
świętokrzyskie					
warm.-mazur.			1,50		
wielkopol.					
zach.-pom.					
<b>cena średnia</b>	<b>0,55-0,72zł</b>	<b>1,06zł/II-1,22zł/I</b>	<b>1,48-1,60zł/II-1,68zł/I</b>	<b>4,25zł/Iz</b>	<b>0,21-0,24zł</b>
<b>tydzień temu</b>	<b>0,55-0,72zł</b>	<b>1,06zł/II-1,22zł/I</b>	<b>1,48-1,60zł/II-1,68zł/I</b>	<b>2,5zł/I-5,00zł/ext</b>	<b>0,21-0,24zł</b>
<b>rok temu</b>	<b>-</b>	<b>1,13zł</b>	<b>1,68zł</b>	<b>-</b>	<b>0,54zł</b>

zb.masz./zbiór maszynowy,I/klasa I,II/klasa II, extra/klasa extra

Źródło: Instytut Ekonomiki Rolnictwa i Gospodarki Żywnościowej

II. Średnie tygodniowe ceny producenta wybranych owoców i warzyw świeżych w zł/kg  
10 - 16.10.2016 r./41 tydzień

Województwo/Towar	Mazowieckie		Świętokrzyskie*		Wielkopolskie	
	cena w zł/kg (szt*)	zmiana ceny w %	cena w zł/kg (szt*)	zmiana ceny w %	cena w zł/kg (szt*)	zmiana ceny w %
Jabłka (op.5-20 kg) Jonagold+Jonagored (70/80mm)	0,70					
Jabłka (op.5-20 kg) Boskoop (70/80mm)	1,00					
Gruszki (op.5-20 kg) Lukaszówka (65/70mm)	1,60					
Cebula biała 40-80 mm op.5-25 kg	0,40				0,29	
Marchew wszystkie odmiany pakowane luzem	0,50				0,55	
Pietruszka korzeń op. 10 kg					1,46	
Pomidory, typ okrągły; op. 5-6 kg					2,78	
Ogórki, typ gładkie; op. 5-6 kg					3,41	
Seler pakowany luzem					1,09	
Kalafioły 12-20 cm	1,90				1,09	
Pieczarki 30-65 mm					4,77	

\* - świętokrzyskie: brak danych

Źródło: Krajowa Rada Izb Rolniczych

III. Ceny hurtowe warzyw i owoców w dniach 18-20.10.2016r.

Miejscowość		Bronisze		Kalisz		Lublin		Łódź		Poznań		Rzeszów	
Data notowania		2016-10-20		2016-10-20		2016-10-18		2016-10-20		2016-10-20		2016-10-20	
Owoce	Jedn.	Min	Max	Min	Max	Min	Max	Min	Max	Min	Max	Min	Max
<b>KRAJOWE</b>													
Buraki ćwikłowe	kg	0,40	0,50	0,50	0,60	0,60	0,70	0,50	1,00	1,00	1,20	0,60	0,80
Cebula biała	kg	0,30	0,45	0,40	0,50	0,50	0,60	0,47	0,73	0,80	1,40	0,60	0,80
Kalafior	szt.	2,00	3,30	2,00	2,50	1,00	3,00	2,00	3,50	2,00	3,00	2,00	3,00
Kapusta biała	szt.	1,50	2,00	0,80	1,00	1,00	1,50	1,00	1,70	1,00	1,50		
Marchew	kg	0,40	0,55	0,50	0,70	0,70	0,70	0,60	1,10	0,80	1,20	0,70	0,80
Ogórki długie	kg			5,00	6,00								
Ogórki gruntowe	kg	5,50	7,00			4,00	5,00						
Ogórki krótkie	kg	6,00	7,00	6,00	7,00					4,50	5,40		
Papryka czerwona	kg	3,00	4,00	3,60	3,60	3,00	4,00	3,00	5,00	3,50	6,00		
Papryka zielona	kg	2,00	2,50	2,80	2,80	1,60	1,60	2,00	3,00	2,50	3,00		
Papryka żółta	kg	3,00	4,00	3,00	3,00			3,00	5,00	4,00	6,00		
Pietruszka	kg	1,30	2,00	1,60	1,80	2,20	2,60	1,20	2,60	1,80	2,00	1,40	1,60
Pomidory	kg	3,00	4,30	2,83	3,33	2,25	3,67	3,33	4,67	3,67	4,50	4,00	4,50
Pomidory gruntowe	kg	2,00	3,00					1,40	2,40				
Pory	kg	1,50	2,50			2,20	2,20					1,30	1,50
Rzodkiewka	peczęk	1,00	1,35	1,00	1,00	1,00	1,00	0,80	1,40	0,80	1,00	0,90	1,10
Salata	szt.	1,15	1,90	1,00	1,25	1,00	1,00	1,13	1,38	1,50	1,67	1,20	1,50
Selery	kg	1,00	1,50	1,20	1,60	1,80	2,00	1,20	2,40	1,60	2,00	1,40	2,00
Ziemniaki	kg	0,25	0,45	0,27	0,33	0,40	0,60	0,33	0,73	0,40	0,60	0,46	0,50
Boczniki	kg	10,00	15,00			12,00	12,00						
Pieczarki	kg	4,50	6,00	5,00	5,00	5,00	5,50	5,75	7,00	5,00	6,00	5,30	5,50
<b>IMPORTOWANE</b>													
Czosnek	kg	8,00	13,00							15,00	20,00		
Papryka czerwona	kg	3,85	4,50			5,40	5,40			5,00	6,00		
Papryka żółta	kg	4,85	4,50							5,00	6,00		

Rynek owoców i warzyw świeżych

Miejscowość			Bronisze		Kalisz		Lublin		Łódź		Poznań		Rzeszów	
Data notowania			2016-10-20		2016-10-20		2016-10-18		2016-10-20		2016-10-20		2016-10-20	
Owoce	Odm.	Jedn.	Min	Max	Min	Max	Min	Max	Min	Max	Min	Max	Min	Max
<b>KRAJOWE</b>														
Gruszki	(różne)	kg	1,75	3,30	2,00	3,00	2,50	2,75	1,50	3,50	2,00	3,50		
Jablka	(różne)	kg											1,00	1,50
	Alwa	kg	1,00	1,50										
	Antonówki	kg	0,86	1,40	1,47	1,47			1,00	1,33				
	Boskoop	kg					1,00	1,33						
	Celesta	kg			1,47	1,47	1,60	1,60			1,50	2,33		
	Cortland	kg	0,86	1,45	1,33	1,33	1,33	1,33	0,80	1,33	1,67	2,00		
	Delikates	kg	1,20	1,65							1,50	2,00		
	Elstar	kg	0,86	1,45										
	Gala	kg	0,86	1,45	1,33	1,33	0,67	1,33			1,67	2,00		
	Gloster	kg	0,86	1,45	1,33	1,33								
	Golden	kg	1,00	1,50										
	Jonagold	kg	0,86	1,45	1,33	1,33								
	Jonagored	kg	0,86	1,45					0,80	1,33				
	Jonica	kg	0,86	1,45										
	Ligol	kg	0,86	1,45	1,33	1,33	1,00	1,33	0,93	1,20				
	Lobo	kg	0,86	1,45	1,33	1,33	1,00	1,33	0,80	1,33	1,67	2,00		
	Malinówki	kg					1,20	1,33	1,33	1,67				
	Paulared	kg	0,85	1,45					0,80	1,60	1,00	1,33		
	Rubin	kg					1,00	1,33	1,00	1,67	1,67	2,00		
	Szampion	kg	0,85	1,45	1,33	1,33	1,20	1,33	0,80	1,47	1,00	1,50		
Maliny	(różne)	kg	24,00	28,00							26,00	36,00	24,00	26,00
Śliwki	(różne)	kg	2,50	4,00	3,50	3,50	2,00	2,75	2,50	3,00	3,50	5,50	3,00	3,50
<b>IMPORTOWANE</b>														
Ananasy	(różne)	szt.	4,00	5,00	6,00	6,00	5,00	7,00	7,00	8,00	5,00	7,00	6,00	7,00
Arbuzy	(różne)	kg			1,60	1,60	1,00	1,00			4,00	4,80	1,00	1,40
Banany	(różne)	kg	3,20	4,33	3,33	3,33	3,10	3,40	3,61	4,72	3,61	4,67	3,33	3,50
Brzoskwinie	(różne)	kg	3,50	4,50	2,00	3,20	3,20	3,20	4,00	4,50	4,50	5,00		
Cytryny	(różne)	kg	4,20	6,50	5,00	6,00	4,50	6,00	5,50	6,00	5,50	6,50	5,00	5,50
Grejpfruty	(różne)	kg	4,00	5,75	5,50	5,50	5,00	5,50	5,71	6,79	5,36	6,07	5,00	6,00
Gruszki	(różne)	kg	3,30	5,00					4,58	4,58				
Jablka	(różne)	kg	5,00	6,50							4,00	6,00		
Mandarynki	(różne)	kg	4,00	7,50	5,00	5,00	3,50	6,00	6,00	8,00	5,00	6,50	5,00	5,50
Nektarynki	(różne)	kg	4,00	5,50	4,80	4,80			4,00	5,00	6,00	7,00		
Pomarańcze	(różne)	kg	5,00	6,50	5,00	5,00	5,50	5,50	4,33	4,67	5,50	6,20	5,00	5,50
Śliwki	(różne)	kg	4,00	7,00							6,00	6,50		
Winogrona	(różne)	kg	5,00	6,50	5,50	5,50	3,80	5,70	5,00	6,00	5,00	6,50	4,70	5,70

Zmiany cen hurtowych dla wybranego asortymentu owoców i warzyw

ŚREDNIE CENY OWOCÓW I WARZYW NA RYNKACH HURTOWYCH

Produkt	Jedn.	Cena zł/jedn				Zmiany ceny (%)							
		20-10-2016		13-10-2016		w stosunku do poprzedniego notowania*)		2 tyg.		3 tyg.		4 tyg.	
		Min	Max	Min	Max	Min	Max	Min	Max	Min	Max	Min	Max
1	2	3	4	5	6	7	8	9	10	11	12	13	14
<b>Warzywa krajowe</b>													
Buraki ćwikłowe	kg	0,40	1,20	0,40	1,20	0,0	0,0	-11,1	0,0	33,3	0,0	14,3	0,0
Boczniki	kg	10,00	15,00	10,00	15,00	0,0	0,0	0,0	0,0	0,0	0,0	0,0	0,0
Cebula biała	kg	0,30	1,40	0,30	1,40	0,0	0,0	0,0	0,0	7,1	-12,5	-14,3	0,0
Kapusta biała	szt.	0,80	2,00	1,00	2,00	-20,0	0,0	0,0	14,3	0,0	17,6	--	--
Kapusta biała	kg	0,30	0,50	0,35	0,45	-14,3	11,1	0,0	25,0	20,0	25,0	-14,3	-66,7
Kalafior	szt.	1,00	3,50	1,50	3,50	-33,3	0,0	-33,3	16,7	-50,0	-12,5	-50,0	-12,5
Marchew	kg	0,40	1,20	0,40	1,20	0,0	0,0	0,0	0,0	0,0	0,0	0,0	0,0
Ogórki gruntowe	kg	4,00	7,00	3,80	5,50	5,3	27,3	0,0	40,0	6,7	40,0	100,0	75,0
Ogórki krótkie	kg	4,50	7,00	5,00	6,00	-10,0	16,7	50,0	40,0	87,5	55,6	157,1	100,0
Pieczarki	kg	4,50	7,00	4,50	7,00	0,0	0,0	0,0	0,0	0,0	0,0	0,0	0,0
Pietruszka	kg	1,20	2,60	1,20	3,00	0,0	-13,3	0,0	-13,3	-14,3	-13,3	-25,0	-13,3
Papryka czerwona	kg	3,00	6,00	3,00	5,50	0,0	9,1	0,0	9,1	15,4	33,3	50,0	50,0
Papryka zielona	kg	1,60	3,00	2,00	3,00	-20,0	0,0	-20,0	0,0	-13,5	0,0	-13,5	0,0
Papryka żółta	kg	3,00	6,00	3,00	5,50	0,0	9,1	0,0	9,1	15,4	33,3	50,0	50,0
Pomidory	kg	2,25	4,67	2,60	4,17	-13,5	12,0	-2,2	27,3	12,5	27,3	25,0	27,3
Pomidory gruntowe	kg	1,40	3,00	1,40	3,00	0,0	0,0	40,0	50,0	100,0	71,4	100,0	100,0
Pory	kg	1,30	2,50	1,30	2,50	0,0	0,0	-13,3	0,0	-13,3	0,0	8,3	0,0
Rzodkiewka	peczek	0,80	1,40	0,80	1,40	0,0	0,0	0,0	0,0	14,3	0,0	14,3	0,0
Salata	szt.	1,00	1,90	1,13	1,90	-11,1	0,0	0,0	-5,0	-11,1	0,0	0,0	0,0
Selery	kg	1,00	2,40	1,00	3,00	0,0	-20,0	0,0	-7,7	0,0	-7,7	0,0	-7,7
Ziemniaki	kg	0,25	0,73	0,25	0,73	0,0	0,0	0,0	-8,3	0,0	-8,3	0,0	-8,3
<b>Owoce krajowe</b>													
Gruszki	0	1,50	3,50	1,50	4,00	0,0	-12,5	0,0	-26,3	0,0	-22,2	0,0	-22,2
Antonówki	kg	0,86	1,47	0,86	1,33	0,0	10,0	0,0	0,0	-14,0	-8,3	-14,0	-8,3
Cortland	kg	0,80	2,00	0,80	2,00	0,0	0,0	0,0	0,0	0,0	0,0	-20,0	0,0
Delikates	kg	1,20	2,00	1,20	2,50	0,0	-20,0	0,0	-20,0	60,0	-20,0	60,0	-20,0
Gala	kg	0,67	2,00	0,86	2,00	-22,1	0,0	-22,1	0,0	-33,0	0,0	-39,1	0,0
Golden	kg	1,00	1,50	1,00	1,20	0,0	25,0	0,0	25,0	-9,1	-19,4	-9,1	-19,4
Ligol	kg	0,86	1,45	0,86	1,67	0,0	-13,2	0,0	-1,1	-7,9	-3,3	-7,9	-3,3
Lobo	kg	0,80	2,00	0,80	2,00	0,0	0,0	0,0	0,0	0,0	0,0	0,0	0,0
Malinówki	kg	1,20	1,67	1,20	1,67	0,0	-0,2	-9,8	0,0	20,0	-0,2	-10,0	-0,2
Rubin	kg	1,00	2,00	1,00	2,00	0,0	0,0	-24,8	0,0	0,0	0,0	0,0	0,0
Szampion	kg	0,80	1,50	0,80	2,00	0,0	-25,0	0,0	-25,0	0,0	-25,0	0,0	-25,0
Celesta	kg	1,47	2,33	1,33	2,33	10,3	0,0	46,7	0,0	46,7	0,0	46,7	0,0
Śliwki	kg	2,00	5,50	2,00	5,00	0,0	10,0	60,0	57,1	100,0	57,1	100,0	57,1
<b>Warzywa importowane</b>													
Czosnek	kg	8,00	20,00	8,00	20,00	0,0	0,0	0,0	0,0	0,0	0,0	0,0	0,0
<b>Owoce importowane</b>													
Ananasy	kg	4,00	8,00	4,00	10,00	0,0	-20,0	-33,3	-20,0	-33,3	-20,0	-33,3	-20,0
Arbuzy	kg	1,00	4,80	1,00	1,80	0,0	166,7	-16,7	140,0	-16,7	140,0	0,0	140,0
Banany	kg	3,10	4,72	3,20	4,72	-3,1	0,0	-7,0	0,0	-6,1	0,0	-6,1	-2,3
Brzoskwinie	kg	2,00	5,00	3,50	5,00	-42,9	0,0	-37,5	0,0	-37,5	0,0	-37,5	0,0
Cytryny	kg	4,20	6,50	4,20	7,00	0,0	-7,1	5,0	-7,1	5,0	-10,0	5,0	-38,1
Grejpfruty	kg	4,00	6,79	4,75	6,79	-15,8	0,0	-15,8	0,0	-15,8	0,0	-20,0	0,0
Gruszki	kg	3,30	5,00	4,00	6,00	-17,5	-16,7	-17,5	-16,7	-17,5	-16,7	-17,5	-16,7
Jabłka	kg	4,00	6,50	3,33	6,50	20,0	0,0	20,0	1,7	20,0	1,7	20,0	1,7
Mandarynki	kg	3,50	8,00	4,40	8,00	-20,5	0,0	-30,0	0,0	-30,0	-5,9	-30,0	-5,9
Nektarynki	kg	4,00	7,00	3,40	5,50	17,6	27,3	17,6	27,3	17,6	27,3	17,6	27,3
Pomarańcze	kg	4,33	6,50	4,00	5,50	0,0	0,0	0,0	0,0	0,0	0,0	0,0	0,0
Winogrona	kg	3,80	6,50	4,00	6,86	0,0	0,0	0,0	0,0	0,0	0,0	0,0	0,0

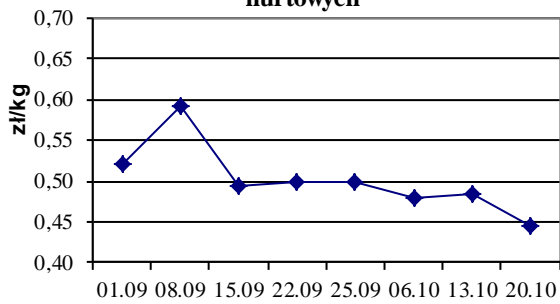
\* data wydania biuletynu

Źródło: Obliczenia własne na podstawie danych pochodzących z giełd i rynków hurtowych.

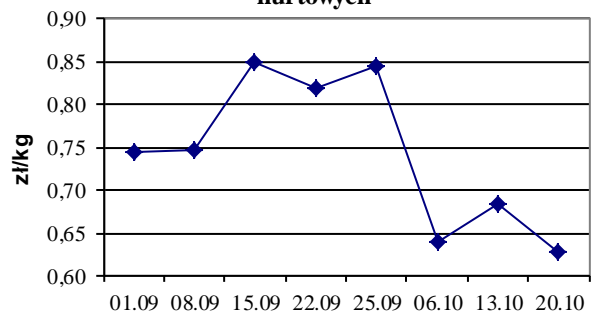
\*\* Zmiana ceny minimalnej w stosunku do poprzedniego notowania w % = [(kolumna 3-kolumna 5)/kolumna 5] x 100

Zmiana ceny maksymalnej w stosunku do poprzedniego notowania w % = [(kolumna 4-kolumna 6)/kolumna 6] x 100

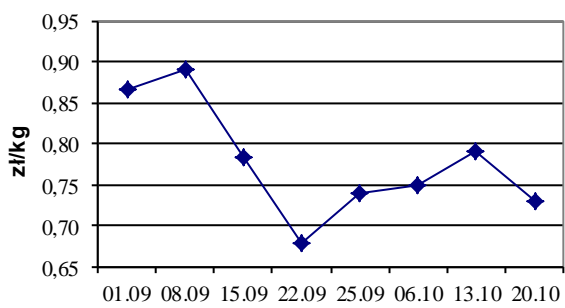
Średnie ceny ziemniaków na rynkach hurtowych



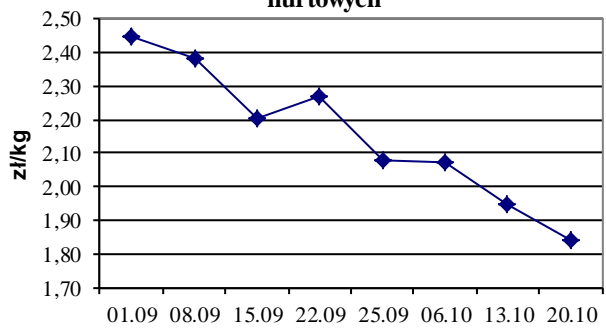
Średnie ceny cebuli białej na rynkach hurtowych



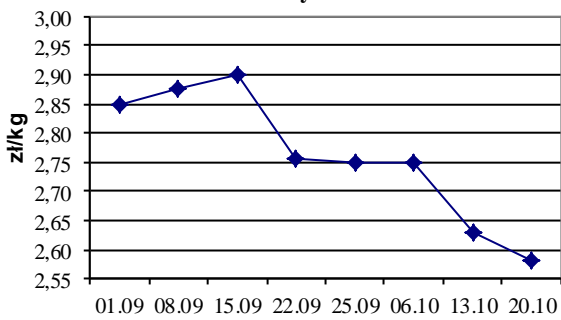
Średnie ceny marchwi na rynkach hurtowych



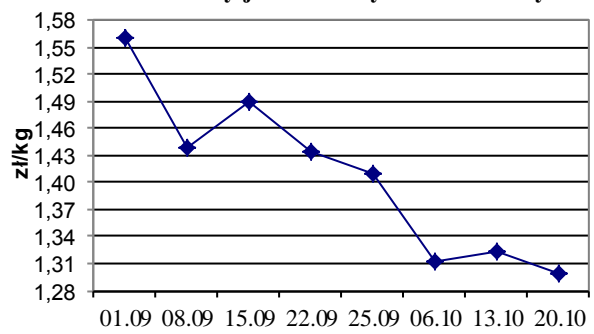
Średnie ceny pietruszki na rynkach hurtowych



Średnie ceny gruszek na rynkach hurtowych



Średnie ceny jabłek na rynkach hurtowych



**1/ Informacje dot. cen skupu dostarczane są przez IERiGŻ**

**2/ Informacje dot. cen producenta dostarczane są przez KRIR**

**3/ Informacje dot. cen hurtowych dostarczone są przez przedstawicieli niżej wymienionych rynków hurtowych i ośrodków doradztwa rolniczego.**

Warszawski Rolno-Spożywczy Rynek Hurtowy S.A. – **Bronisze** – [www.bronisze.com.pl](http://www.bronisze.com.pl); Lubelski Rynek Hurtowy S.A. – **Lublin** – [www.elizowka.pl](http://www.elizowka.pl), Wielkopolska Gildia Rolno-Ogrodnicza S.A. – **Poznań** – [www.wgro.com.pl](http://www.wgro.com.pl); Podkarpackie Centrum Hurtowe Agrohurt S.A. – **Rzeszów** – [www.mgrt.rzeszow.pl](http://www.mgrt.rzeszow.pl); Sandomierski Ogrodniczy Rynek Hurtowy S.A. – **Sandomierz** – [www.gieldasan.pl](http://www.gieldasan.pl); Dolnośląski Ośrodek Doradztwa Rolniczego we Wrocławiu – **Wrocław**, Rolno-Spożywczy Rynek Hurtowy „Giełda Elbląska” S.A. – **Elbląg** – [www.gielga.elblag.pl](http://www.gielga.elblag.pl), Rolno-Spożywczy Rynek Hurtowy „giełda Kaliska” S.A. - **Kalisz** – [www.gieldakaliska.pl](http://www.gieldakaliska.pl)

**4/ Informacje dot. cen targowiskowych ziemniaków i cebuli dostarczone są przez pracowników ośrodków doradztwa rolniczego.**

**Wydawca:** Ministerstwo Rolnictwa i Rozwoju Wsi; 00-930 Warszawa ul. Wspólna 30  
tel. (22) 623 27 67; fax (22) 623 27 06, 623 27 07

**Adres internetowy:** [strona ZSRIR](http://strona.ZSRIR); **E-mail:** [Biuletyn@minrol.gov.pl](mailto:Biuletyn@minrol.gov.pl)

**Autor:** Tomasz Chruśliński, tel. (22) 623-27-67; e-mail: [Tomasz.Chruslinski@minrol.gov.pl](mailto:Tomasz.Chruslinski@minrol.gov.pl),

**Warunki dostępu do publikacji:**

Tygodnik jest udostępniany zainteresowanym osobom bezpłatnie.

**Rynek owoców i warzyw świeżych** - ukazuje się w każdy czwartek o godzinie 13<sup>00</sup>.

**Osoby zainteresowane regularnym otrzymywaniem publikacji muszą zgłosić zamówienie na adres Departamentu Rynków Rolnych**

**Informacje o poziomie cen hurtowych niżej wymienionych produktów można uzyskać na stronie internetowej rynków hurtowych**

brokuły, brukselka, cebula czerwona, cukinia, cykoria, fasola “Jaś”, fasola biała, fasola szparagowa, kapusta czerwona, kapusta kiszona, kapusta pekińska, kapusta włoska, koperek, nać pietruszki, ogórki kiszone, rzodkiew biała, szczypiorek, włoszczyzna, agrest, aronia, borówka amerykańska, morele, orzechy laskowe, orzechy włoskie, ananasy, klementynki, kokosy, melony, morele.