

## Rynek owoców i warzyw świeżych

Nr 40/2016

13 października 2016 r.

NOTOWANIA W DNIACH: 10-13.10.2016 r.



Badanie prowadzone jest w wybranych spółdzielniach ogrodniczych, zakładach przetwórczych i chłodniach, u wybranych producentów, na wybranych rynkach hurtowych oraz targowiskach

10-11 X 2016 r. (zł/kg)

Województwo	Cebula	Kapusta biała	Kapusta pekińska a/	Kalafior a/	Marchew	Pieczarki	Pietruszka
łódzkie							
małopolskie	0,40-0,50	0,30	1,20-1,50	1,60-2,85	0,43-0,50	5,00-5,50	1,00
mazowieckie				1,25			
lubelskie							
podkarpackie	0,35-0,49	0,30	1,43	1,20-1,60	0,35-0,52	4,50-5,20	1,00-1,37
<b>cena średnia</b>	<b>0,44</b>	<b>0,30 (1,00/a)</b>	<b>1,38 (1,00/kg)</b>	<b>1,70</b>	<b>0,45</b>	<b>5,05</b>	<b>1,09</b>
<b>tydzień temu</b>	<b>0,47</b>	<b>0,30 (1,00/a)</b>	<b>1,43 (1,00/kg)</b>	<b>1,96</b>	<b>0,48</b>	<b>5,05</b>	<b>1,18</b>
<b>rok temu</b>	<b>0,93</b>	<b>0,85 (2,00/a)</b>	<b>2,04 (1,85/kg)</b>	<b>2,51</b>	<b>1,15</b>	<b>5,20</b>	<b>-</b>

Województwo	Ogórki szk.	Papryka czerwona	Salata a/	Ziemniaki	Jabłka	Jabłka przem.	Gruszki
łódzkie					0,62	0,22	
małopolskie	2,95-5,00	2,86-4,50	0,70-0,80	0,25-0,30	0,70-1,00	0,20	1,50-1,80
mazowieckie					0,57	0,22	1,80
lubelskie						0,21	
podkarpackie	3,20-3,65	2,50-2,80	0,75-0,90	0,30-0,40	0,85-0,90		2,15-2,60
<b>cena średnia</b>	<b>3,70</b>	<b>3,17</b>	<b>0,79</b>	<b>0,31</b>	<b>0,78</b>	<b>0,21</b>	<b>1,97</b>
<b>tydzień temu</b>	<b>3,20</b>	<b>3,48</b>	<b>0,76</b>	<b>0,31</b>	<b>0,77</b>	<b>0,20</b>	<b>1,93</b>
<b>rok temu</b>	<b>3,16</b>	<b>3,07</b>	<b>0,81</b>	<b>0,53</b>	<b>1,16</b>	<b>0,43</b>	<b>2,02</b>

## Rynek owoców i warzyw świeżych

Ceny w zakładach przetwórczych zbierane 10-11 X 2016 r. (zł/kg)

Woje- wództwo	Śliwki do mrożenia	Kalafiory różyczkowane	Maliny	Jablka przemysłowe
dolnośląskie	0,50-0,70 zł			
kujaw.-pom.		1,07zł/II-1,15zł/I		
lubelskie	0,70zł-0,75zł	1,00zł/II-1,30zł/I	4,30zł/I	
łódzkie	0,50-0,65			0,22-0,24zł
małopolskie				0,20-0,23zł
mazowieckie	0,70 zł		4,20zł/I	0,20-0,24zł
podkarpackie				0,23zł
podlaskie				
pomorskie		1,00zł/II-1,20zł/I		
śląskie				0,22-0,26zł
świętokrzyskie				
warm.-mazur.				
wielkopol.				
zach.-pom.			5,00zł/extra	
<b>cena średnia</b>	0,55-0,72zł	1,06zł/II-1,22zł/I	4,25zł/I-5,00zł/extra	0,21-0,24zł
<b>tydzień temu</b>	0,60-0,71zł	1,21 zł	3,80zł/II-4,20zł/I-5,00zł/extra	0,20-0,24zł
<b>rok temu</b>	-	1,13zł	-	0,52zł

III. Ceny hurtowe w dniach 11-13.10.2016r.

<i>Miejscowość</i>			<i>Bronisze</i>		<i>Lublin</i>		<i>Łódź</i>		<i>Poznań</i>		<i>Rzeszów</i>	
<i>Data notowania</i>			<i>2016-10-13</i>		<i>2016-10-11</i>		<i>2016-10-13</i>		<i>2016-10-12</i>		<i>2016-10-11</i>	
<i>Owoce</i>		<i>Jedn.</i>	<i>Min</i>	<i>Max</i>	<i>Min</i>	<i>Max</i>	<i>Min</i>	<i>Max</i>	<i>Min</i>	<i>Max</i>	<i>Min</i>	<i>Max</i>
<b>KRAJOWE</b>												
Buraki ćwikłowe		kg	0,40	0,55	0,60	0,70	0,50	1,00	1,00	1,20	0,60	0,80
Cebula biała		kg	0,30	0,45	0,60	0,70	0,47	0,73	0,80	1,40	0,60	0,80
Kalafior		szt.	2,00	3,00	2,50	3,50	1,50	3,00	2,00	3,00	2,50	2,80
Kapusta biała		kg	0,35	0,45								
		szt.	1,50	2,00	1,50	2,00	1,00	1,70	1,00	1,50		
Marchew		kg	0,40	0,80	0,80	0,80	0,60	1,10	0,80	1,20	0,60	0,80
Ogórki gruntowe		kg	4,00	5,50	3,80	4,50						
Ogórki krótkie		kg	5,00	6,00					5,00	5,40		
Papryka czerwona		kg	4,00	5,50	3,80	4,00	3,00	5,00	3,00	4,20		
Papryka zielona		kg	2,00	2,50	2,40	2,40	2,00	3,00	2,00	3,00		
Papryka żółta		kg	4,00	5,50			3,00	5,00	3,00	4,40		
Pietruszka		kg	1,30	2,00	2,60	3,00	1,20	2,60	1,80	2,00	1,40	1,60
Pomidory		kg	2,75	3,50	2,60	3,60	3,00	4,17	3,67	4,17	3,33	4,00
Pomidory gruntowe		kg	2,00	3,00			1,40	2,40				
Pory		kg	1,50	2,50							1,30	1,50
Rzodkiewka		peczek	0,80	1,30	0,80	1,20	0,80	1,40	0,80	1,00	0,90	1,10
Salata		szt.	1,15	1,90	1,20	1,70	1,13	1,38	1,50	1,67	1,20	1,50
Selery		kg	1,00	1,50	1,60	3,00	1,20	2,40	1,60	2,00	1,40	2,00
Ziemniaki		kg	0,25	0,40	0,46	0,70	0,33	0,73	0,40	0,60	0,46	0,50
Boczniki		kg	10,00	15,00	12,00	12,00						
Pieczarki		kg	4,50	6,00	5,00	5,50	5,75	7,00	5,00	6,00	5,25	5,50
<b>IMPORTOWANE</b>												
Czosnek		kg	8,00	13,00					15,00	20,00		

Rynek owoców i warzyw świeżych

Miejscowość			Bronisze		Lublin		Łódź		Poznań		Rzeszów	
Data notowania			2016-10-13		2016-10-11		2016-10-13		2016-10-12		2016-10-11	
Owoce	Odm.	Jedn.	Min	Max	Min	Max	Min	Max	Min	Max	Min	Max
<b>KRAJOWE</b>												
Brzoskwinie		kg							3,00	4,00		
Gruszki		kg	1,75	3,50	1,50	3,30	1,50	3,50	2,00	4,00		
<i>Jablka:</i>												
	<i>Alwa</i>	kg	1,00	1,33								
	<i>Antonówki</i>	kg	0,86	1,20	1,33	1,33	1,00	1,33				
	<i>Boskoop</i>	kg			1,00	1,67						
	<i>Celesta</i>	kg			1,33	1,33			1,50	2,33		
	<i>Cortland</i>	kg	0,86	1,20	1,33	1,67	0,80	1,33	1,67	2,00		
	<i>Delikates</i>	kg	1,20	1,50					1,50	2,50		
	<i>Elstar</i>	kg	0,86	1,20								
	<i>Gala</i>	kg	0,86	1,20	1,00	1,67			1,67	2,00		
	<i>Gloster</i>	kg	0,86	1,20								
	<i>Golden</i>	kg	1,00	1,20								
	<i>Jonagold</i>	kg	0,86	1,10								
	<i>Jonagored</i>	kg	0,86	1,10								
	<i>Jonica</i>	kg	0,86	1,10								
	<i>Ligol</i>	kg	0,86	1,20	1,33	1,67	0,93	1,20				
	<i>Lobo</i>	kg	0,86	1,10	1,33	1,67	0,80	1,33	1,67	2,00		
	<i>Malinówki</i>	kg			1,20	1,67	1,33	1,67				
	<i>Paulared</i>	kg	0,85	1,20			0,80	1,60	1,50	2,33		
	<i>Rubin</i>	kg			1,00	1,67	1,00	1,67	1,67	2,00		
	<i>Szampion</i>	kg	0,85	1,20	1,00	1,67	0,80	1,47	1,67	2,00		
Maliny		kg					10,00	14,00	14,00	20,00	12,00	13,00
Śliwki		kg	2,00	3,00	2,00	3,20	2,50	3,00	2,50	5,00	2,00	3,25
Truskawki		kg	12,00	16,00					8,00	13,00		
<b>IMPORTOWANE</b>												
Ananasy		szt.	4,00	5,00	6,00	6,50	7,00	8,00	7,00	10,00	7,00	8,00
Arbuzy		kg			1,50	1,50			1,50	1,80	1,00	1,40
Banany		kg	3,50	4,33	3,30	4,00	3,61	4,72	3,61	4,44	3,20	3,50
Brzoskwinie		kg	3,50	4,50	4,00	4,50	4,00	4,50	4,50	5,00	4,50	4,80
Cytryny		kg	4,20	5,00	5,00	6,00	5,50	6,00	6,50	7,00	5,00	5,50
Grejpfruty		kg	4,75	5,75	5,00	5,50	5,71	6,79	5,36	6,07	5,00	6,00
Gruszki		kg	4,00	6,00				4,58	4,58			
Jabłka		kg	5,00	6,50					3,33	6,39		
Mandarynki		kg	5,00	7,00	4,40	6,50	6,00	8,00	6,00	8,00	5,00	5,50
Morele		kg	8,00	13,00					9,00	10,00		
Nektarynki		kg	3,40	5,50	4,50	5,00	4,00	5,00	4,50	5,00		
Pomarańcze		kg	4,00	5,00	4,80	5,00	4,33	4,67	4,50	5,50	5,00	5,50
Śliwki		kg	4,00	7,00					5,00	6,60		
Winogrona		kg	4,00	6,00	4,20	6,00	5,00	6,00	5,71	6,86	4,70	5,70

Zmiany cen hurtowych dla wybranego asortymentu owoców i warzyw

ŚREDNIE CENY OWOCÓW I WARZYW NA RYNKACH HURTOWYCH

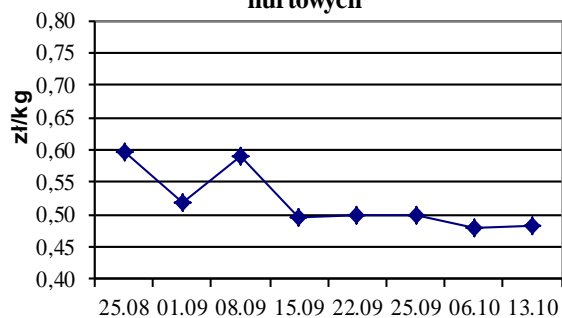
Produkt	Jedn.	Cena zł/jedn				Zmiany ceny (%)							
		13-10-2016		06-10-2016		w stosunku do poprzedniego notowania*)		2 tyg.		3 tyg.		4 tyg.	
		Min	Max	Min	Max	Min	Max	Min	Max	Min	Max	Min	Max
1	2	3	4	5	6	7	8	9	10	11	12	13	14
<b>Warzywa krajowe</b>													
Buraki ćwikłowe	kg	0,40	1,20	0,45	1,20	-11,1	0,0	33,3	0,0	14,3	0,0	14,3	0,0
Boczniki	kg	10,00	15,00	10,00	15,00	0,0	0,0	0,0	0,0	0,0	0,0	0,0	0,0
Cebula biała	kg	0,30	1,40	0,30	1,40	0,0	0,0	7,1	-12,5	-14,3	0,0	-14,3	0,0
Kapusta biała	kg	0,35	0,45	0,30	0,40	16,7	12,5	40,0	12,5	0,0	-70,0	16,7	-70,0
Kapusta biała	szt.	1,00	2,00	0,80	1,75	25,0	14,3	25,0	17,6				
Kalafiory	szt.	1,50	3,50	1,50	3,00	0,0	16,7	-25,0	-12,5	-25,0	-12,5	-25,0	-12,5
Marchew	kg	0,40	1,20	0,40	1,20	0,0	0,0	0,0	0,0	0,0	0,0	0,0	-29,4
Ogórki gruntowe	kg	3,80	5,50	4,00	5,00	-5,0	10,0	1,3	10,0	90,0	37,5	153,3	175,0
Ogórki krótkie	kg	5,00	6,00	3,00	5,00	66,7	20,0	108,3	33,3	185,7	71,4	455,6	150,0
Pieczarki	kg	4,50	7,00	4,50	7,00	0,0	0,0	0,0	0,0	0,0	0,0	0,0	0,0
Pietruszka	kg	1,20	3,00	1,20	3,00	0,0	0,0	-14,3	0,0	-25,0	0,0	-25,0	0,0
Papryka czerwona	kg	3,00	5,50	3,00	5,50	0,0	0,0	15,4	22,2	50,0	37,5	50,0	37,5
Papryka zielona	kg	2,00	3,00	2,00	3,00	0,0	0,0	8,1	0,0	8,1	0,0	8,1	0,0
Papryka żółta	kg	3,00	5,50	3,00	5,50	0,0	0,0	15,4	22,2	50,0	37,5	50,0	25,0
Pomidory	kg	2,60	4,17	2,30	3,67	13,0	13,6	30,0	13,6	44,4	13,6	108,0	13,6
Pomidory gruntowe	kg	1,40	3,00	1,00	2,00	40,0	50,0	100,0	71,4	100,0	100,0	133,3	66,7
Pory	kg	1,30	2,50	1,50	2,50	-13,3	0,0	-13,3	0,0	8,3	0,0	8,3	0,0
Rzodkiewka	peczek	0,80	1,40	0,80	1,40	0,0	0,0	14,3	0,0	14,3	0,0	14,3	16,7
Salata	szt.	1,13	1,90	1,00	2,00	12,5	-5,0	0,0	0,0	12,5	0,0	12,5	0,0
Selery	kg	1,00	3,00	1,00	2,60	0,0	15,4	0,0	15,4	0,0	15,4	0,0	15,4
Ziemniaki	kg	0,25	0,73	0,25	0,80	0,0	-8,3	0,0	-8,3	0,0	-8,3	0,0	-8,3
<b>Owoce krajowe</b>													
Brzoskwinie	kg	3,00	4,00	2,50	4,00	20,0	0,0	50,0	0,0	50,0	0,0	87,5	0,0
Gruszki	kg	1,50	4,00	1,50	4,75	0,0	-15,8	0,0	-11,1	0,0	-11,1	-25,0	-11,1
<b>Jabłka:</b>													
<i>Antonówki</i>	kg	0,86	1,33	0,86	1,47	0,0	-9,1	-14,0	-16,7	-14,0	-16,7	-33,8	-20,0
<i>Cortland</i>	kg	0,80	2,00	0,80	2,00	0,0	0,0	0,0	0,0	-20,0	0,0	-20,0	0,0
<i>Delikates</i>	kg	1,20	2,50	1,20	2,50	0,0	0,0	60,0	0,0	60,0	0,0	60,0	0,0
<i>Gala</i>	kg	0,86	2,00	0,86	2,00	0,0	0,0	-14,0	0,0	-21,8	0,0	-21,8	0,0
<i>Golden</i>	kg	1,00	1,20	1,00	1,20	0,0	0,0	-9,1	-35,5	-9,1	-35,5	-9,1	-35,5
<i>Ligol</i>	kg	0,86	1,67	0,86	1,47	0,0	13,9	-7,9	11,3	-7,9	11,3	-14,0	11,3
<i>Lobo</i>	kg	0,80	2,00	0,80	2,00	0,0	0,0	0,0	0,0	0,0	0,0	0,0	0,0
<i>Malinówki</i>	kg	1,20	1,67	1,33	1,67	-9,8	0,2	20,0	0,0	-10,0	0,0	-10,0	0,0
<i>Rubin</i>	kg	1,00	2,00	1,33	2,00	-24,8	0,0	0,0	0,0	0,0	0,0	0,0	0,0
<i>Szampion</i>	kg	0,80	2,00	0,80	2,00	0,0	0,0	0,0	0,0	0,0	0,0	0,0	0,0
<i>Celesta</i>	kg	1,33	2,33	1,00	2,33	33,0	0,0	33,0	0,0	33,0	0,0	33,0	0,0
Maliny	kg	10,00	20,00	9,00	24,00	11,1	-16,7	66,7	0,0	25,0	11,1	42,9	11,1
Śliwki	kg	2,00	5,00	1,25	3,50	60,0	42,9	100,0	42,9	100,0	42,9	122,2	100,0
Truskawki	kg	8,00	16,00	8,00	16,00	0,0	0,0	0,0	14,3	0,0	33,3	60,0	33,3
<b>Warzywa importowane</b>													
Czosnek	kg	8,00	20,00	8,00	20,00	0,0	0,0	0,0	0,0	0,0	0,0	0,0	0,0
<b>Owoce importowane</b>													
Ananasy	kg	4,00	10,00	6,00	10,00	-33,3	0,0	-33,3	0,0	-33,3	0,0	-33,3	0,0
Arbuzy	kg	1,00	1,80	1,20	2,00	-16,7	-10,0	-16,7	-10,0	0,0	-10,0	25,0	0,0
Banany	kg	3,20	4,72	3,33	4,72	-4,0	0,0	-3,0	0,0	-3,0	-2,3	-5,9	-2,3
Brzoskwinie	kg	3,50	5,00	3,20	5,00	9,4	0,0	9,4	0,0	9,4	0,0	9,4	0,0
Cytryny	kg	4,20	7,00	4,00	7,00	5,0	0,0	5,0	-3,1	5,0	-33,3	5,0	-33,3
Grejpfruty	kg	4,75	6,79	4,75	6,79	0,0	0,0	0,0	0,0	-5,0	0,0	-5,0	0,0
Gruszki	0	4,00	6,00	4,00	6,00	0,0	0,0	0,0	0,0	0,0	0,0	0,0	0,0
Jabłka	kg	3,33	6,50	3,33	6,39	0,0	1,7	0,0	1,7	0,0	1,7	0,0	1,7
Mandarynki	kg	4,40	8,00	5,00	8,00	-12,0	0,0	-12,0	-5,9	-12,0	-5,9	-12,0	-5,9
Morele	kg	8,00	13,00	8,00	13,00	0,0	0,0	0,0	0,0	0,0	0,0	0,0	0,0
Nektarynki	kg	3,40	5,50	3,40	5,50	0,0	0,0	0,0	0,0	0,0	0,0	0,0	0,0
Pomarańcze	kg	4,00	5,50	4,00	5,50	0,0	0,0	14,3	-56,8	14,3	-56,8	14,3	0,0
Winogrona	kg	4,00	6,86	3,80	8,40	0,0	0,0	0,0	0,0	0,0	0,0	0,0	0,0

\* data wydania biuletynu

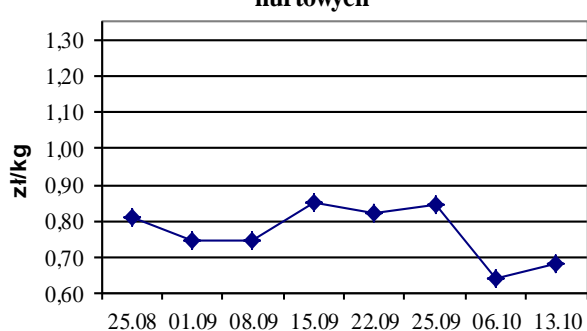
Źródło: Obliczenia własne na podstawie danych pochodzących z giełd i rynków hurtowych.

\*\*) Zmiana ceny minimalnej w stosunku do poprzedniego notowania w % = [(kolumna 3-kolumna 5)/kolumna 5 ]x100  
Zmiana ceny maksymalnej w stosunku do poprzedniego notowania w % = [(kolumna 4-kolumna 6)/kolumna 6 ]x1

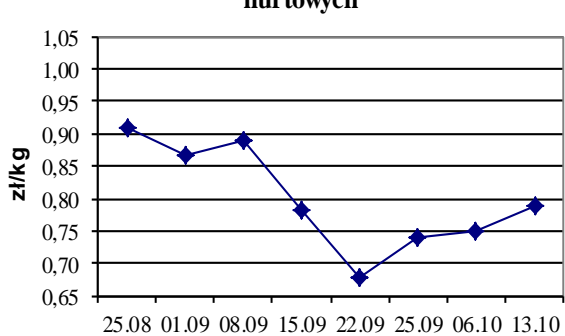
Średnie ceny ziemniaków na rynkach hurtowych



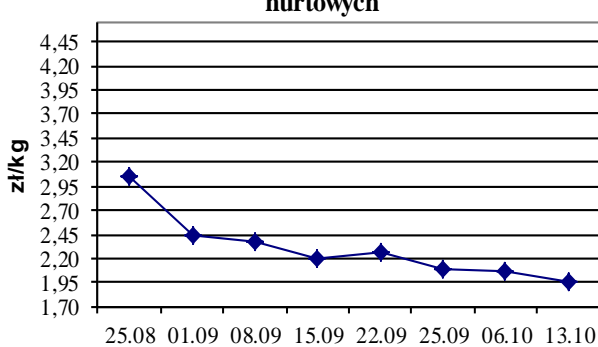
Średnie ceny cebuli białej na rynkach hurtowych



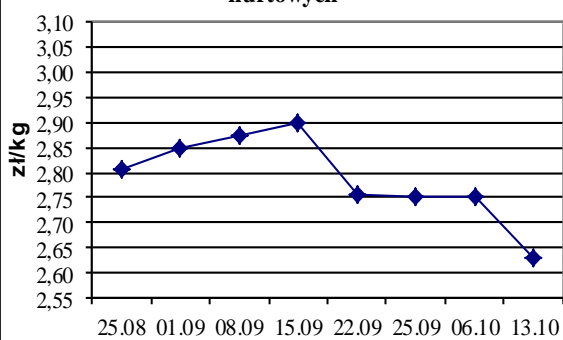
Średnie ceny marchwi na rynkach hurtowych



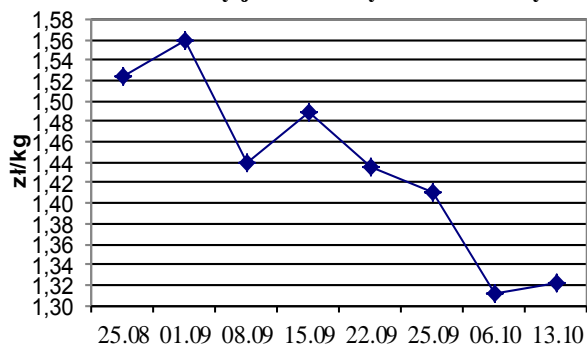
Średnie ceny pietruszki na rynkach hurtowych



Średnie ceny gruszek na rynkach hurtowych



Średnie ceny jabłek na rynkach hurtowych



**1/ Informacje dot. cen skupu dostarczane są przez IERiGŻ**

**2/ Informacje dot. cen producenta dostarczane są przez KRIR**

**3/ Informacje dot. cen hurtowych dostarczane są przez przedstawicieli niżej wymienionych rynków hurtowych i ośrodków doradztwa rolniczego.**

Warszawski Rolno-Spożywczy Rynek Hurtowy S.A. – **Bronisze** – [www.bronisze.com.pl](http://www.bronisze.com.pl); Lubelski Rynek Hurtowy S.A. – **Lublin** – [www.elizowka.pl](http://www.elizowka.pl), Wielkopolska Gildia Rolno-Ogrodnicza S.A. – **Poznań** – [www.wgro.com.pl](http://www.wgro.com.pl); Podkarpackie Centrum Hurtowe Agrohurt S.A. – **Rzeszów** – [www.mgrt.rzeszow.pl](http://www.mgrt.rzeszow.pl); Sandomierski Ogrodniczy Rynek Hurtowy S.A. – **Sandomierz** – [www.gieldasan.pl](http://www.gieldasan.pl); Dolnośląski Ośrodek Doradztwa Rolniczego we Wrocławiu – **Wrocław**, Rolno-Spożywczy Rynek Hurtowy „Giełda Elbląska” S.A. – **Elbląg** – [www.gielga.elblag.pl](http://www.gielga.elblag.pl), Rolno-Spożywczy Rynek Hurtowy „giełda Kaliska” S.A. - **Kalisz** – [www.gieldakaliska.pl](http://www.gieldakaliska.pl)

**4/ Informacje dot. cen targowiskowych ziemniaków i cebuli dostarczone są przez pracowników ośrodków doradztwa rolniczego.**

**Wydawca:** Ministerstwo Rolnictwa i Rozwoju Wsi; 00-930 Warszawa ul. Wspólna 30  
tel. (22) 623 27 67; fax (22) 623 27 06, 623 27 07

**Adres internetowy:** [strona ZSRIR](http://strona.ZSRIR); **E-mail:** [Biuletyn@minrol.gov.pl](mailto:Biuletyn@minrol.gov.pl)

**Autor:** Tomasz Chruśliński, tel. (22) 623-27-67; e-mail: [Tomasz.Chruslinski@minrol.gov.pl](mailto:Tomasz.Chruslinski@minrol.gov.pl),

**Warunki dostępu do publikacji:**

Tygodnik jest udostępniany zainteresowanym osobom bezpłatnie.

**Rynek owoców i warzyw świeżych** - ukazuje się w każdy czwartek o godzinie 13<sup>00</sup>.

**Osoby zainteresowane regularnym otrzymywaniem publikacji muszą zgłosić zamówienie na adres Departamentu Rynków Rolnych**

**Informacje o poziomie cen hurtowych niżej wymienionych produktów można uzyskać na stronie internetowej rynków hurtowych**

brokuły, brukselka, cebula czerwona, cukinia, cykoria, fasola “Jaś”, fasola biała, fasola szparagowa, kapusta czerwona, kapusta kiszona, kapusta pekińska, kapusta włoska, koperek, nać pietruszki, ogórki kiszone, rzodkiew biała, szczypiorek, włoszczyzna, agrest, aronia, borówka amerykańska, morele, orzechy laskowe, orzechy włoskie, ananasy, klementynki, kokosy, melony, morele.