

Rynek owoców i warzyw świeżych

Nr 43/2016

03 listopada 2016 r.

NOTOWANIA W DNIACH: 24.10 -03.11.2016 r.



W analizowanym okresie brak danych ze spółdzielni rolniczych!!!

Badanie prowadzone jest w wybranych spółdzielniach ogrodniczych, zakładach przetwórczych i chłodniach, u wybranych producentów, na wybranych rynkach hurtowych oraz targowiskach

24-25 X 2016 r. (zł/kg)

Województwo	Cebula	Kapusta biała	Kapusta pekińska a/	Kalafior a/	Marchew	Pieczarki	Pietruszka
łódzkie	0,15*						
małopolskie	0,38-0,40	0,20-0,25	0,93-1,50	1,20-1,68	0,48-0,50	5,24-6,50	1,00
mazowieckie				1,25			
lubelskie							
podkarpackie	0,40-0,50	0,30	1,60	2,15-2,50	0,40-0,50	4,50-5,20	1,00-1,50
cena średnia	0,37	0,25 (0,80/a)	1,34 (0,85/kg)	1,76	0,47	5,36	1,13
tydzień temu	0,36	0,25 (0,80/a)	1,29 (0,85/kg)	1,55	0,70	5,46	1,09
rok temu	0,94	0,81 (1,80/a)	1,85 (1,50/kg)	2,25	1,15	5,05	3,26

* do obierania

Województwo	Ogórki szk.	Papryka czerwona	Salata a/	Ziemniaki	Jabłka	Jabłka przem.	Gruszki
łódzkie					0,64	0,27	
małopolskie	5,24-6,00	2,80-4,00	0,70-0,80	0,25-0,30	0,75-1,00	0,26	1,35-1,90
mazowieckie					0,64	0,30	2,40
lubelskie						0,30	
podkarpackie	6,50	3,75	0,70-0,75	0,35-0,36	0,80-0,85		2,15-3,20
cena średnia	5,91	3,54	0,74	0,32	0,79	0,28	2,20
tydzień temu	4,85	3,10	0,79	0,31	0,79	0,25	1,96
rok temu	4,54	3,81	0,83	0,58	1,11	0,46	2,27

a/ cena za sztukę, b/ cena za pęczek, d/ deserowe, o/ do obierania * pet 250 gram s- na sok, m- do mrożenia

serwis cenowy nie jest pośrednikiem ani stroną w transakcjach, które mogą być zawierane w następstwie skorzystania z bazy danych oraz nie ponosi odpowiedzialności za jakość oferowanych towarów, a także za skutki wykorzystania podanych informacji

Źródło: Instytut Ekonomiki Rolnictwa i Gospodarki Żywnościowej

Rynek owoców i warzyw świeżych

Ceny w zakładach przetwórczych zbierane 24-25 X 2016 r. (zł/kg)

Województwo	Buraki	Kalafiory różyczkowane	Brokuly różyczkowane	Cebula obierana	Jabłka prze mysłowe
dolnośląskie					
kujaw.-pom.	0,25zł	1,10zł/II-1,20zł/I	1,67zł/II-1,80zł/I	0,65zł	
lubelskie		1,00zł/II-1,30zł/I		0,65zł	
łódzkie			1,60zł/II		0,28zł-0,29zł
małopolskie	0,20				0,29zł
mazowieckie			1,80zł/I		0,30zł
podkarpackie				0,65zł	
podlaskie					
pomorskie		1,10zł/II-1,20zł/I	1,65zł/II		
śląskie					0,35zł
świętokrzyskie	0,25zł				
warm.-mazur.			1,60zł/II		
wielkopol.		1,30zł/I			
zach.-pom.					
cena średnia	0,20-0,25zł	1,07zł/II-1,25zł/I	1,64zł/II-1,80zł/I	0,65zł	0,30zł
tydzień temu	0,20-0,25zł	1,06zł/II-1,22zł/I	1,48-1,60zł/II-1,68zł/I	0,64zł	0,21-0,24zł
rok temu	-	1,29zł	1,68zł	1,35zł	0,51zł

zb.masz./zbiór maszynowy,I/klasa I,II/klasa II, extra/klasa extra

serwis cenowy nie jest pośrednikiem ani stroną w transakcjach, które mogą być zawierane w następstwie skorzystania z bazy danych oraz nie ponosi odpowiedzialności za jakość oferowanych towarów, a także za skutki wykorzystania podanych informacji

Źródło: Instytut Ekonomiki Rolnictwa i Gospodarki Żywnościowej

II. Średnie tygodniowe ceny producenta wybranych owoców i warzyw świeżych w zł/kg 24 - 30.10.2016 r./43 tydzień

Województwo/Towar	Mazowieckie		Świętokrzyskie*		Wielkopolskie	
	cena w zł/kg (szt*)	zmiana ceny w %	cena w zł/kg (szt*)	zmiana ceny w %	cena w zł/kg (szt*)	zmiana ceny w %
Jabłka (op.5-20 kg) Golden delicious (70/80mm)			1,20			
Jabłka (op.5-20 kg) Jonagold+Jonagored (70/80mm)	0,60	b.n.				
Jabłka (op.5-20 kg) Idared (70/80mm)						
Jabłka (op.5-20 kg) Shampion (70/80mm)			1,00	b.n.		
Jabłka (op.5-20 kg) Gala (65/70mm)			1,00	b.n.		
Jabłka (op.5-20 kg) Boskoop (70/80mm)	0,90	b.n.	1,10	-9,1		
Gruszki (op.5-20 kg) Lukasówka (65/70mm)	2,00	b.n.	2,30	4,3		
Cebula biała 40-80 mm op.5-25 kg	0,40	b.n.	0,30	33,3	0,40	-20,0
Marchew wszystkie odmiany pakowane luzem	0,50	b.n.	0,50	20,0	0,54	-1,9
Pietruszka korzeń op. 10 kg			1,60	12,5	1,52	1,3
Por za 1 szt.			0,80	25,0		
Pomidory, typ okrągły; op. 5-6 kg			3,00	-10,0	2,67	-9,7
Ogórki, typ gładkie; op. 5-6 kg			4,00	16,5	6,00	b.n.
Seler pakowany luzem			1,20	25,0	1,12	10,7
Sałata za główkę			1,60	-25,0		
Kapusta za 1 główkę			1,00	b.n.		
Burak ćwikłowy op. 10-15 kg			0,70	-14,3	0,33	
Kalafior 12-20 cm	2,50	b.n.	1,50	33,3	1,41	-18,4
Kapusta pekińska młoda za 1 szt.			1,50	20,0		
Fasola "Piękny Jaś"						
Fasola szparagowa, (worek 5 kg)						
Rzodkiewka za pęczek 10 szt			1,00	-20,0		
Ziemniaki (op. 15 kg)			0,30	66,7		
Pieczarki 30-65 mm					4,77	-0,2

Źródło: Krajowa Rada Izb Rolniczych

III. Ceny hurtowe warzyw i owoców w dniach 25 - 27.10.2016r.

Miejscowość		Bronisze		Kalisz		Łódź		Poznań		Rzeszów	
Data notowania		2016-11-03		2016-11-02		2016-11-03		2016-11-02		2016-11-02	
Owoce	Jedn.	Min	Max	Min	Max	Min	Max	Min	Max	Min	Max
KRAJOWE											
Buraki ćwikłowe	kg	0,55	0,80	0,50	0,60	0,50	1,00	1,00	1,20	0,60	0,80
Cebula biała	kg	0,40	0,54	0,40	0,50	0,47	0,73	0,80	1,40	0,60	0,80
Kalafior	szt.	3,50	4,50	3,00	3,00	2,00	3,50	2,00	4,00	3,00	3,50
Kapusta biała	kg	0,45	0,55	0,30	0,40						
	szt.	1,50	2,00	0,80	1,00	1,00	1,70	1,00	1,50		
Marchew	kg	0,45	0,60	0,50	0,70	0,60	1,10	0,80	1,20	0,70	0,80
Ogórki długie	kg			5,50	6,00						
Ogórki gruntowe	kg	7,00	8,00								
Ogórki krótkie	kg	6,50	7,50	5,00	6,50			5,00	6,00		
Papryka czerwona	kg	3,75	5,00	3,40	3,40	3,60	5,60	3,50	6,00		
Papryka zielona	kg	2,50	3,50	2,60	2,60	2,00	3,00	3,00	4,40		
Papryka żółta	kg	3,75	5,00	3,50	3,50	3,60	4,00	4,00	6,00		
Pietruszka	kg	1,85	2,50	1,60	1,80	1,20	2,60	1,80	2,00	2,00	2,20
Pomidory	kg	3,80	4,50	3,00	3,67	3,83	4,83	3,67	4,33	3,80	4,50
Pory	kg	1,85	2,75							1,30	1,50
Rzodkiewka	peczek	2,30	2,80	1,20	1,20	1,60	2,20	0,80	1,00	0,90	1,10
Salata	szt.	2,00	2,50	1,25	1,42	1,13	1,38	1,50	1,67	1,20	1,50
Selery	kg	1,20	2,00	1,20	1,60	1,20	2,40	1,60	2,00	1,40	2,00
Ziemniaki	kg	0,25	0,40	0,33	0,33	0,33	0,73	0,40	0,60	0,46	0,50
Boczniki	kg	10,00	15,00								
Pieczarki	kg	4,50	6,00	5,00	5,00	5,75	7,00	5,00	6,00	5,30	5,50
IMPORTOWANE											
Czosnek	kg	8,00	13,00					15,00	20,00		
Papryka czerwona	kg	6,00	7,00	4,50	4,50			4,60	5,60	3,00	5,20
Papryka zielona	kg									3,00	5,20
Papryka żółta	kg	6,00	7,00					5,00	6,00	3,00	5,20

Rynek owoców i warzyw świeżych

Data notowania			2016-11-03		2016-11-02		2016-11-03		2016-11-02		2016-11-02	
Owoce	Odm.	Jedn.	Min	Max	Min	Max	Min	Max	Min	Max	Min	Max
KRAJOWE												
Gruszki		kg	1,75	3,30	2,00	3,00	1,50	3,50	2,00	3,50		
<i>Jabłka:</i>												
	<i>Abwa</i>	kg	1,00	1,30								
	<i>Antonówki</i>	kg	1,00	1,50	1,47	1,47	1,00	1,33				
	<i>Celesta</i>	kg			1,47	1,47			1,20	1,67		
	<i>Cortland</i>	kg	0,86	1,20	1,33	1,33			1,20	1,67		
	<i>Delikates</i>	kg	1,20	1,30			0,93	1,67	1,20	1,67		
	<i>Elstar</i>	kg	0,86	1,20								
	<i>Gala</i>	kg	0,86	1,20	1,33	1,33			1,20	1,67		
	<i>Gloster</i>	kg	0,86	1,20	1,33	1,33						
	<i>Golden</i>	kg	1,00	1,30								
	<i>Jonagold</i>	kg	0,86	1,20	1,33	1,33						
	<i>Jonagored</i>	kg	0,86	1,20			0,80	1,33				
	<i>Jonica</i>	kg	0,86	1,20								
	<i>Ligol</i>	kg	0,86	1,20	1,33	1,33	0,93	1,20	1,20	1,67		
	<i>Lobo</i>	kg	0,86	1,20	1,33	1,33	0,80	1,33	1,20	1,67		
	<i>Paulared</i>	kg	0,85	1,20					1,20	1,67		
	<i>Rubin</i>	kg					1,00	1,67	1,20	1,67		
	<i>Szampion</i>	kg	0,85	1,20	1,33	1,33	0,80	1,33	1,20	1,67		
Maliny		kg							32,00	36,00		
Śliwki		kg	2,00	3,00	3,00	3,50	2,00	3,00	4,80	5,20	2,50	3,50
Truskawki		kg							14,00	16,00		
IMPORTOWANE												
Ananasy		szt.	3,30	5,00	5,00	5,00	5,00	8,00	5,00	8,00	6,00	6,50
Arbuzy		kg							4,00	4,80	1,00	1,40
Banany		kg	3,22	4,40	3,33	3,33	3,61	4,72	3,33	4,67	3,00	3,44
Cytryny		kg	4,20	7,00	5,00	6,00	5,00	6,00	5,50	6,50	4,20	5,50
Grejpfruty		kg	5,00	6,20	4,50	4,50	5,71	6,79	5,36	6,07	4,80	6,00
Gruszki		kg	3,30	5,00			4,00	4,58				
Jabłka		kg	5,00	6,50					4,00	6,00		
Mandarynki		kg	3,30	7,00	5,00	5,00	5,00	8,00	5,00	6,50	3,00	4,30
Pomarańcze		kg	4,00	8,00	6,00	6,00	6,00	6,67	6,40	6,80	6,00	6,50
Śliwki		kg	4,00	7,00					6,00	6,50		
Winogrona		kg	4,75	8,50	6,00	6,00	5,00	6,00	5,00	6,50	5,50	6,00

Zmiany cen hurtowych dla wybranego asortymentu owoców i warzyw

ŚREDNIE CENY OWOCÓW I WARZYW NA RYNKACH HURTOWYCH

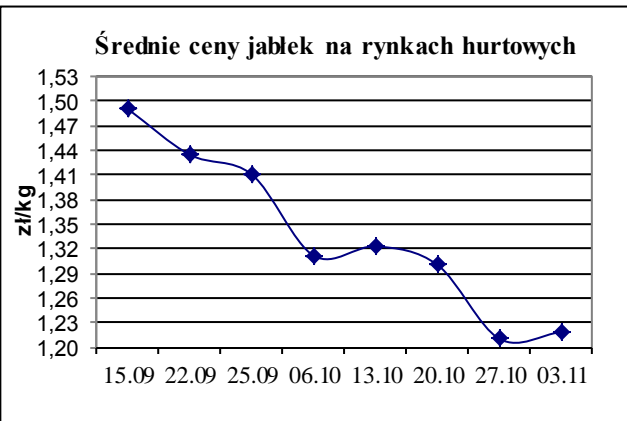
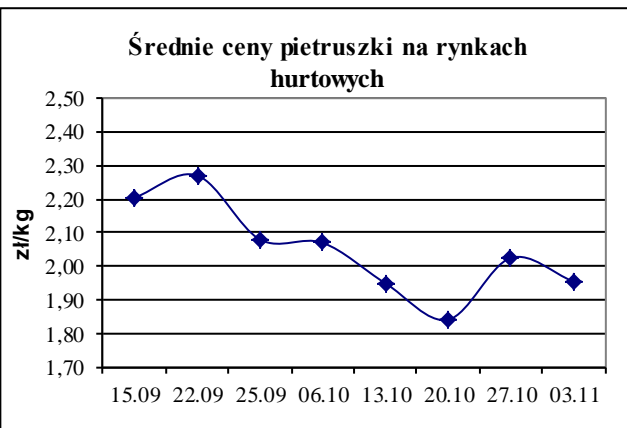
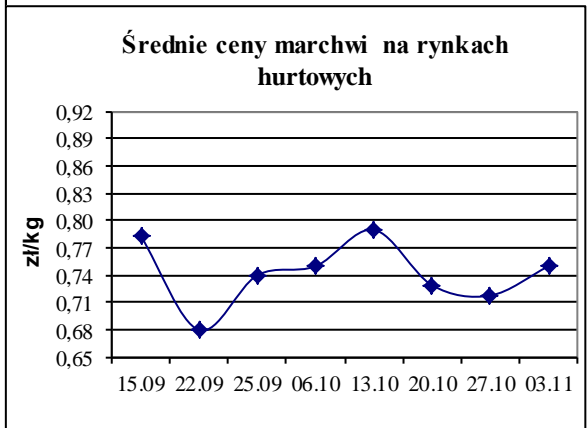
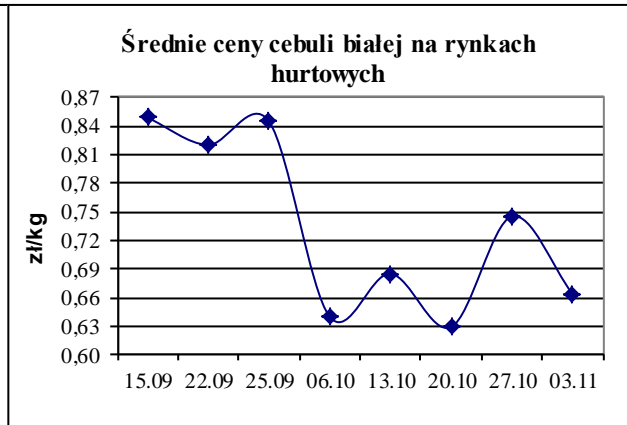
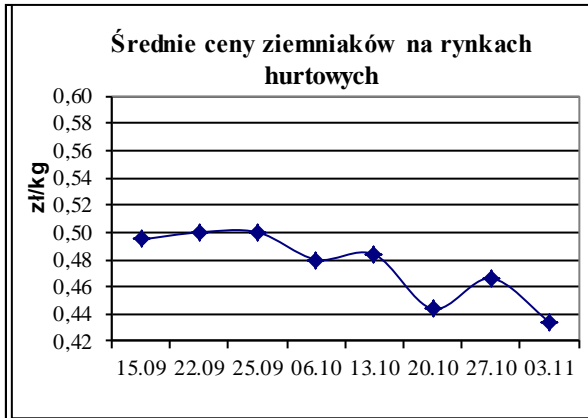
Produkt	Jedn.	Cena zł/jedn				Zmiany ceny (%)							
		03-11-2016		27-10-2016		w stosunku do poprzedniego notowania*)		2 tyg.		3 tyg.		4 tyg.	
		Min	Max	Min	Max	Min	Max	Min	Max	Min	Max	Min	Max
1	2	3	4	5	6	7	8	9	10	11	12	13	14
Warzywa krajowe													
Buraki ćwikłowe	kg	0,50	1,20	0,40	1,20	25,0	0,0	25,0	0,0	25,0	0,0	11,1	0,0
Boczniki	kg	10,00	15,00	10,00	15,00	0,0	0,0	0,0	0,0	0,0	0,0	0,0	0,0
Cebula biała	kg	0,40	1,40	0,28	1,40	42,9	0,0	33,3	0,0	33,3	0,0	33,3	0,0
Kapusta biała	kg	0,30	0,55	0,30	1,60	0,0	-65,6	0,0	10,0	-14,3	22,2	0,0	37,5
Kapusta biała	szt.	0,80	2,00	0,80	2,00	0,0	0,0	0,0	0,0	-20,0	0,0	0,0	14,3
Kalafior	szt.	2,00	4,50	1,40	3,50	42,9	28,6	100,0	28,6	33,3	28,6	33,3	50,0
Marchew	kg	0,45	1,20	0,40	1,20	12,5	0,0	12,5	0,0	12,5	0,0	12,5	0,0
Ogórki krótkie	kg	5,00	7,50	4,00	7,00	25,0	7,1	11,1	7,1	0,0	25,0	66,7	50,0
Pieczarki	kg	4,50	7,00	4,00	7,00	12,5	0,0	0,0	0,0	0,0	0,0	0,0	0,0
Pietruszka	kg	1,20	2,60	1,20	3,00	0,0	-13,3	0,0	0,0	0,0	-13,3	0,0	-13,3
Papryka czerwona	kg	3,40	6,00	2,00	6,00	70,0	0,0	13,3	0,0	13,3	9,1	13,3	9,1
Papryka zielona	kg	2,00	4,40	2,00	3,00	0,0	46,7	25,0	46,7	0,0	46,7	0,0	46,7
Papryka żółta	kg	3,00	6,00	3,00	6,00	0,0	0,0	0,0	0,0	0,0	9,1	0,0	9,1
Pomidory	kg	3,00	4,83	2,20	5,00	36,4	-3,3	33,3	3,6	15,4	16,0	30,4	31,8
Pory	kg	1,30	2,75	1,30	2,50	0,0	10,0	0,0	10,0	0,0	10,0	-13,3	10,0
Rzodkiewka	peczek	0,80	2,80	0,80	2,20	0,0	27,3	0,0	100,0	0,0	100,0	0,0	100,0
Salata	szt.	1,13	2,50	1,00	2,00	12,5	25,0	12,5	31,6	0,0	31,6	12,5	25,0
Selery	kg	1,20	2,40	1,00	2,60	20,0	-7,7	20,0	0,0	20,0	-20,0	20,0	-7,7
Ziemniaki	kg	0,25	0,73	0,25	0,73	0,0	0,0	0,0	0,0	0,0	0,0	0,0	-8,3
Owoce krajowe													
Gruszki	kg	1,50	3,50	1,50	3,50	0,0	0,0	0,0	0,0	0,0	-12,5	0,0	-26,3
Jabłka:													
Antonówki	kg	1,00	1,50	0,86	1,47	16,3	2,3	16,3	2,3	16,3	12,5	16,3	2,3
Cortland	kg	0,86	1,67	0,86	2,00	0,0	-16,7	7,5	-16,7	7,5	-16,7	7,5	-16,7
Delikates	kg	0,93	1,67	1,20	2,00	-22,2	-16,7	-22,2	-16,7	-22,2	-33,3	-22,2	-33,3
Gala	kg	0,86	1,67	0,86	2,00	0,0	-16,7	28,4	-16,7	0,0	-16,7	0,0	-16,7
Golden	kg	1,00	1,30	1,00	1,30	0,0	0,0	0,0	-13,3	0,0	8,3	0,0	8,3
Ligol	kg	0,86	1,67	0,80	1,33	7,5	25,0	0,0	14,9	0,0	-0,2	0,0	13,6
Lobo	kg	0,80	1,67	0,80	2,00	0,0	-16,7	0,0	-16,7	0,0	-16,7	0,0	-16,7
Rubin	kg	1,00	1,67	0,75	2,00	33,3	-16,7	0,0	-16,7	0,0	-16,7	-24,8	-16,7
Szampion	kg	0,80	1,67	0,75	1,50	6,7	11,1	0,0	11,1	0,0	-16,7	0,0	-16,7
Celesta	kg	1,20	1,67	1,47	2,00	-18,2	-16,7	-18,2	-28,6	-9,8	-28,6	20,0	-28,6
Maliny	kg	32,00	36,00	12,00	36,00	166,7	0,0	33,3	0,0	220,0	80,0	255,6	50,0
Śliwki	kg	2,00	5,20	1,50	5,20	33,3	0,0	0,0	-5,5	0,0	4,0	60,0	48,6
Truskawki	kg	14,00	16,00	22,00	28,00	-36,4	-42,9	16,7	0,0	75,0	0,0	75,0	0,0
Warzywa importowane													
Czosnek	kg	8,00	20,00	8,00	20,00	0,0	0,0	0,0	0,0	0,0	0,0	0,0	0,0
Papryka czerwona	kg	3,00	7,00	3,00	6,00	0,0	16,7	-22,1	16,7				
Papryka zielona	kg	3,00	5,20	2,00	2,50	50,0	108,0						
Papryka żółta	kg	3,00	7,00	3,60	6,00	-16,7	16,7	-38,1	16,7				
Owoce importowane													
Ananasy	kg	3,30	8,00	4,00	8,00	-17,5	0,0	-17,5	0,0	-17,5	-20,0	-45,0	-20,0
Arbuzy	kg	1,00	4,80	1,00	4,80	0,0	0,0	0,0	0,0	0,0	166,7	-16,7	140,0
Banany	kg	3,00	4,72	3,22	5,50	-6,8	-14,1	-3,2	0,0	-6,3	0,0	-10,0	0,0
Cytryny	kg	4,20	7,00	4,20	7,00	0,0	0,0	0,0	7,7	0,0	0,0	5,0	0,0
Grejpfruty	kg	4,50	6,79	5,00	6,79	-10,0	0,0	12,5	0,0	-5,3	0,0	-5,3	0,0
Gruszki	0	3,30	5,00	2,90	5,00	13,8	0,0	0,0	0,0	-17,5	-16,7	-17,5	-16,7
Jabłka	kg	4,00	6,50	4,00	6,50	0,0	0,0	0,0	0,0	20,0	0,0	20,0	1,7
Mandarynki	kg	3,00	8,00	3,50	8,00	-14,3	0,0	-14,3	0,0	-31,8	0,0	-40,0	0,0
Pomarańcze	kg	4,00	8,00	4,40	8,00	-9,1	0,0	-7,7	23,1	0,0	45,5	0,0	45,5
Winogrona	kg	4,75	8,50	3,60	9,00	31,9	-5,6	25,0	30,8	18,8	24,0	25,0	1,2

* data wydania biuletynu

Źródło: Obliczenia własne na podstawie danych pochodzących z giełd i rynków hurtowych.

**) Zmiana ceny minimalnej w stosunku do poprzedniego notowania w % = [(kolumna 3-kolumna 5)/kolumna 5] x100
Zmiana ceny maksymalnej w stosunku do poprzedniego notowania w % = [(kolumna 4-kolumna 6)/kolumna 6] x1

WYKRESY



1/ Informacje dot. cen skupu dostarczane są przez IERiGŻ

2/ Informacje dot. cen producenta dostarczane są przez KRIR

3/ Informacje dot. cen hurtowych dostarczone są przez przedstawicieli niżej wymienionych rynków hurtowych i ośrodków doradztwa rolniczego.

Warszawski Rolno-Spożywczy Rynek Hurtowy S.A. – **Bronisze** – www.bronisze.com.pl; Lubelski Rynek Hurtowy S.A. – **Lublin** – www.elizowka.pl, Wielkopolska Gildia Rolno-Ogrodnicza S.A. – **Poznań** – www.wgro.com.pl; Podkarpackie Centrum Hurtowe Agrohurt S.A. – **Rzeszów** – www.mgrt.rzeszow.pl; Sandomierski Ogrodniczy Rynek Hurtowy S.A. – **Sandomierz** – www.gieldasan.pl; Dolnośląski Ośrodek Doradztwa Rolniczego we Wrocławiu – **Wrocław**, Rolno-Spożywczy Rynek Hurtowy „Giełda Elbląska” S.A. – **Elbląg** – www.gielga.elblag.pl, Rolno-Spożywczy Rynek Hurtowy „giełda Kaliska” S.A. – **Kalisz** – www.gieldakaliska.pl

4/ Informacje dot. cen targowiskowych ziemniaków i cebuli dostarczone są przez pracowników ośrodków doradztwa rolniczego.

Wydawca: Ministerstwo Rolnictwa i Rozwoju Wsi; 00-930 Warszawa ul. Wspólna 30
tel. (22) 623 27 67; fax (22) 623 27 06, 623 27 07

Adres internetowy: strona ZSRIR; **E-mail:** Biuletyn@minrol.gov.pl

Autor: Tomasz Chruśliński, tel. (22) 623-27-67; e-mail: Tomasz.Chruslinski@minrol.gov.pl,

Warunki dostępu do publikacji:

Tygodnik jest udostępniany zainteresowanym osobom bezpłatnie.

Rynek owoców i warzyw świeżych - ukazuje się w każdy czwartek o godzinie 13⁰⁰.

Osoby zainteresowane regularnym otrzymywaniem publikacji muszą zgłosić zamówienie na adres Departamentu Rynków Rolnych

Informacje o poziomie cen hurtowych niżej wymienionych produktów można uzyskać na stronie internetowej rynków hurtowych

brokuły, brukselka, cebula czerwona, cukinia, cykoria, fasola “Jaś”, fasola biała, fasola szparagowa, kapusta czerwona, kapusta kiszona, kapusta pekińska, kapusta włoska, koperek, nać pietruszki, ogórki kiszone, rzodkiew biała, szczypiorek, włoszczyzna, agrest, aronia, borówka amerykańska, morele, orzechy laskowe, orzechy włoskie, ananasy, klementynki, kokosy, melony, morele.