

**MINISTERSTWO ROLNICTWA I ROZWOJU WSI**  
**ZINTEGROWANY SYSTEM ROLNICZEJ INFORMACJI RYNKOWEJ**

Podstawa prawna : Ustawa z dnia 30 marca 2001 r. o rolniczych badaniach rynkowych  
 (Dz. U. z 2001 r. Nr 42, poz. 471 z późn. zm.)



**RYNEK ROŚLIN OLEISTYCH**

**Nr 43/2016**

**3 listopada 2016 r.**

**NOTOWANIA CEN ZA OKRES: 24.10.2016 – 30.10.2016 r.**

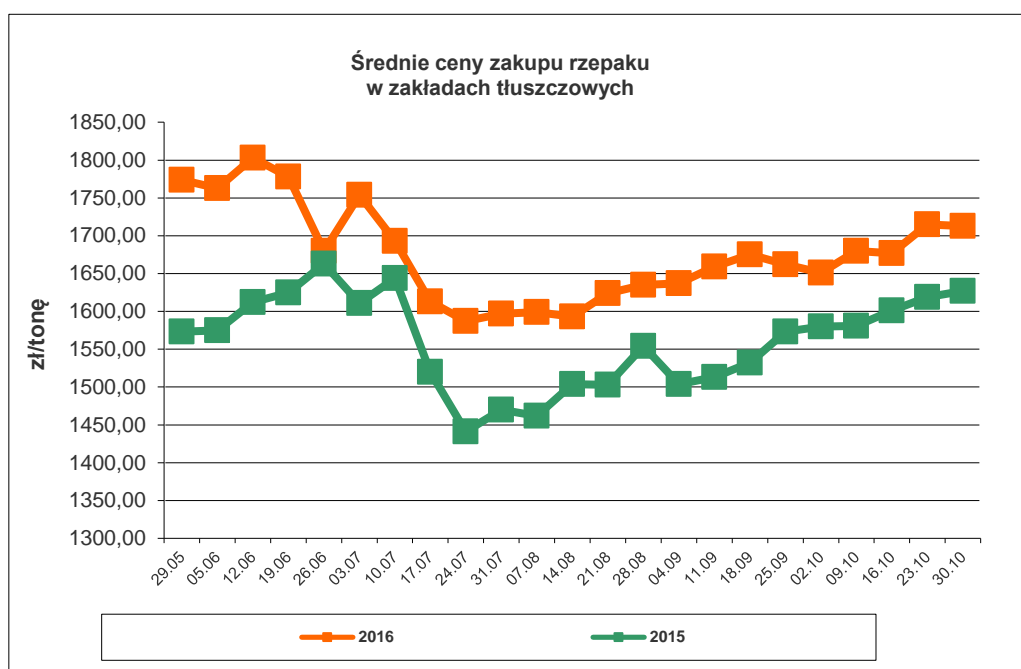
*Badanie cen zakupu i sprzedaży prowadzone jest na reprezentatywnej grupie.  
 Średnie ceny liczone są jako średnia ważona.*

**1. Cena zakupu nasion rzepaku w zakładach tłuszczowych**

*Średnia krajowa cena zakupu netto\* nasion rzepaku w zakładach tłuszczowych*

| TOWAR                  | CENA [zł/tonę] |            |            | Tyg. zm. ceny [%] | Rocz. zm. ceny [%] |
|------------------------|----------------|------------|------------|-------------------|--------------------|
|                        | 30.10.2016     | 23.10.2016 | 01.11.2015 |                   |                    |
| <b>Nasiona rzepaku</b> | 1 713          | 1 715      | 1 627      | -0,1              | 5,3                |

- Cena wyliczona jako średnia cena rzepaku zakupionego w ramach zawartych kontraktów i poza nimi.

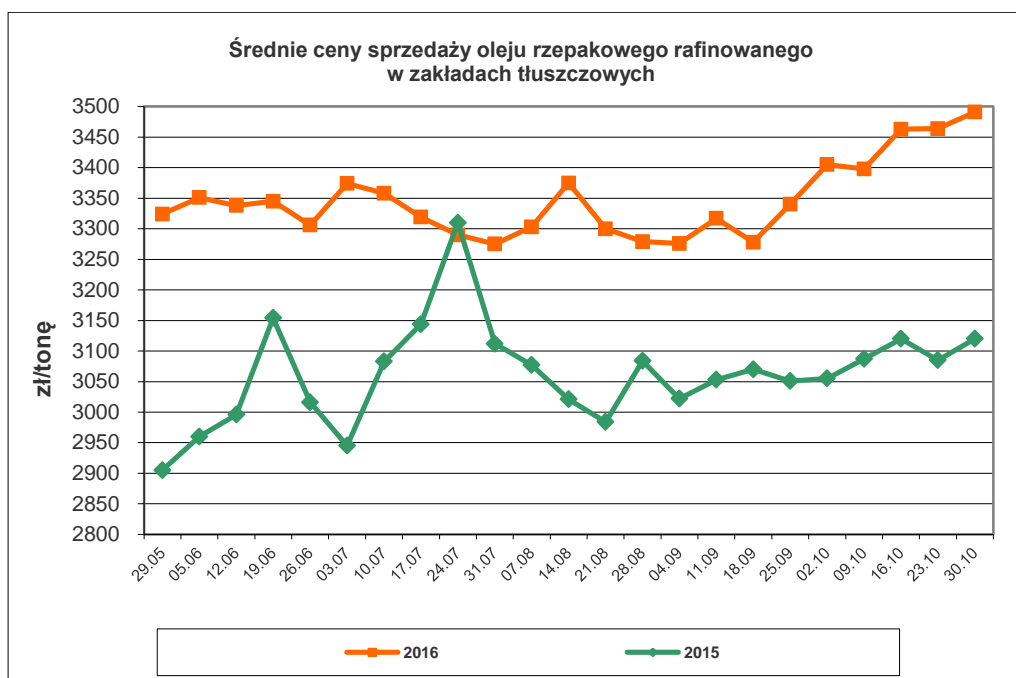


Wykorzystanie możliwe wyłącznie z podaniem źródła

## 2. Ceny sprzedaży oleju rzepakowego, śruty rzepakowej oraz makuchu rzepakowego

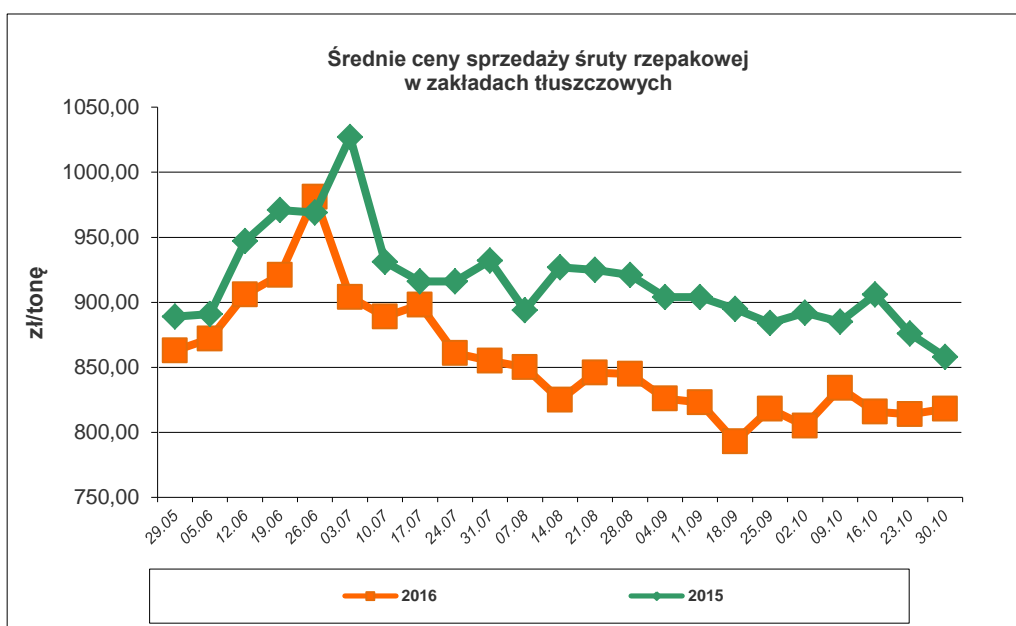
*Średnia krajowa cena sprzedaży netto oleju rafinowanego*

| TOWAR                            | CENA [zł/tonę] |            |            | Tyg. zm. ceny [%] | Rocz. zm. ceny [%] |
|----------------------------------|----------------|------------|------------|-------------------|--------------------|
|                                  | 30.10.2016     | 23.10.2016 | 25.10.2015 |                   |                    |
| <b>Olej rzepakowy rafinowany</b> | 3 491          | 3 464      | 3 120      | 0,8               | 11,9               |



*Średnia krajowa cena sprzedaży netto śruty rzepakowej*

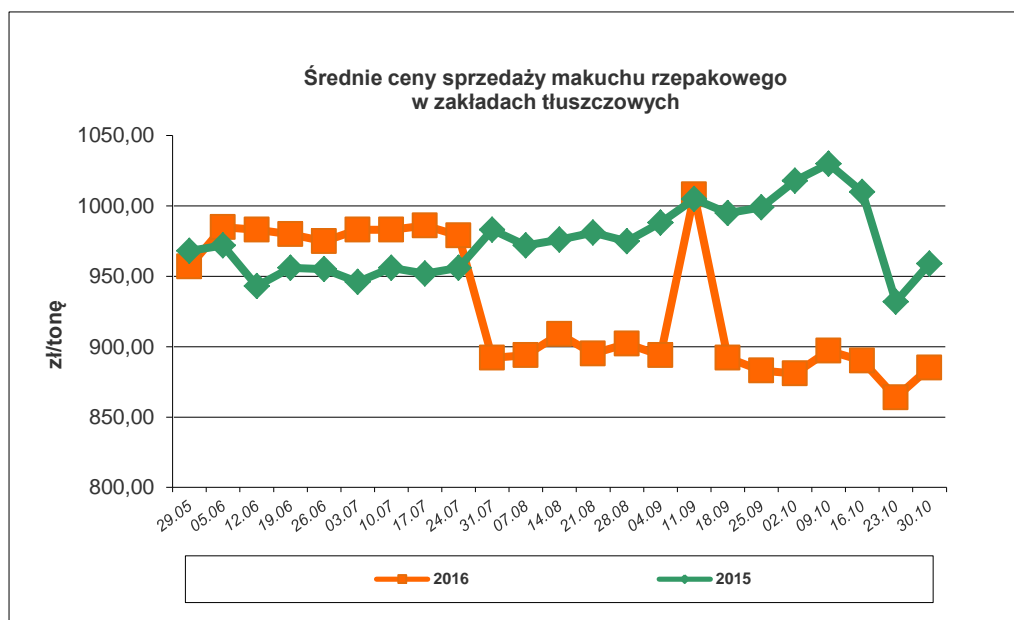
| TOWAR                  | CENA [zł/tonę] |            |            | Tyg. zm. ceny [%] | Rocz. zm. ceny [%] |
|------------------------|----------------|------------|------------|-------------------|--------------------|
|                        | 30.10.2016     | 23.10.2016 | 01.11.2015 |                   |                    |
| <b>Śruta rzepakowa</b> | 818            | 814        | 858        | 0,5               | -4,7               |



Wykorzystanie możliwe wyłącznie z podaniem źródła

Średnia krajowa cena sprzedaży netto makuchu rzepakowego

| TOWAR                   | CENA [zł/tonę] |            |            | Tyg. zm. ceny [%] | Rocz. zm. ceny [%] |
|-------------------------|----------------|------------|------------|-------------------|--------------------|
|                         | 30.10.2016     | 23.10.2016 | 01.11.2015 |                   |                    |
| <b>Makuch rzepakowy</b> | 885            | 864        | 959        | 2,4               | -7,7               |



Średnie, miesięczne ceny netto (bez VAT) płacone dostawcom przez przedsiębiorstwa dokonujące ZAKUPU RZEPAKU

|             | styczeń | luty | marzec | kwiecień | maj  | czerwiec | lipiec | sierpień | wrzesień | październik | listopad | grudzień |
|-------------|---------|------|--------|----------|------|----------|--------|----------|----------|-------------|----------|----------|
| <b>2016</b> | 1684    | 1690 | 1672   | 1695     | 1757 | 1769     | 1597   | 1612     | 1664     | 1698        |          |          |
| <b>2015</b> | 1501    | 1512 | 1544   | 1536     | 1552 | 1618     | 1463   | 1498     | 1540     | 1607        | 1605     | 1667     |
| <b>2014</b> | 1493    | 1555 | 1595   | 1719     | 1758 | 1631     | 1325   | 1358     | 1356     | 1351        | 1376     | 1404     |
| <b>2013</b> | 2006    | 1982 | 1986   | 1980     | 1979 | 1991     | 1510   | 1504     | 1568     | 1522        | 1519     | 1531     |
| <b>2012</b> | 2007    | 1977 | 1985   | 2060     | 2077 | 2012     | 2051   | 1998     | 2038     | 2003        | 1982     | 2007     |
| <b>2011</b> | 1678    | 1776 | 1597   | 1729     | 1765 | 1817     | 1827   | 1827     | 1916     | 1970        | 1954     | 1922     |

Polski handel nasionami rzepaku (CN 1205) w okresie styczeń-sierpień 2016 r. (dane wstępne) według ważniejszych krajów.

| EKSPORT          |                    |                |                  |                    |                | IMPORT           |                    |                |                  |                    |                |
|------------------|--------------------|----------------|------------------|--------------------|----------------|------------------|--------------------|----------------|------------------|--------------------|----------------|
| I-VIII 2015r.    |                    |                | I-VIII 2016r.    |                    |                | I-VIII 2015r.    |                    |                | I-VIII 2016r.    |                    |                |
| Kraj             | Wartość [tys. EUR] | Wolumen [tony] | Kraj             | Wartość [tys. EUR] | Wolumen [tony] | Kraj             | Wartość [tys. EUR] | Wolumen [tony] | Kraj             | Wartość [tys. EUR] | Wolumen [tony] |
| <b>OGÓLEM</b>    | <b>222 303</b>     | <b>584 513</b> | <b>OGÓLEM</b>    | <b>94 377</b>      | <b>229 782</b> | <b>OGÓLEM</b>    | <b>84 244</b>      | <b>157 156</b> | <b>OGÓLEM</b>    | <b>127 675</b>     | <b>278 951</b> |
| Niemcy           | 155 388            | 419 967        | Niemcy           | 72 449             | 186 469        | Republika Czeska | 18 086             | 50 963         | Niemcy           | 30 171             | 55 338         |
| Belgia           | 35 741             | 91 233         | Niderlandy       | 10 145             | 24 650         | Francja          | 13 801             | 2 131          | Republika Czeska | 21 679             | 57 186         |
| Republika Czeska | 15 038             | 31 682         | Republika Czeska | 9 700              | 18 324         | Słowacja         | 12 746             | 34 764         | Ukraina          | 21 080             | 61 355         |
| Niderlandy       | 11 480             | 32 063         | Litwa            | 927                | 58             | Niemcy           | 11 816             | 14 413         | Francja          | 15 361             | 2 287          |
| Dania            | 3 918              | 9 337          | Łotwa            | 422                | 29             | Ukraina          | 10 683             | 31 298         | Słowacja         | 13 794             | 37 202         |
| Litwa            | 282                | 22             | Węgry            | 245                | 60             | Austria          | 5 696              | 14 650         | Rumunia          | 10 700             | 29 848         |
| Węgry            | 244                | 100            | Estonia          | 202                | 16             | Niderlandy       | 4 123              | 273            | Węgry            | 7 955              | 17 891         |
| Rumunia          | 95                 | 8              | Dania            | 125                | 19             | Węgry            | 3 206              | 1 519          | Mokłowa          | 1 756              | 5 000          |

Źródło: Dane MF

Polski handel olejem rzepakowym (CN 1514) w okresie styczeń-sierpień 2016r. (dane wstępne) według ważniejszych krajów.

| EKSPORT          |                    |                |                  |                    |                | IMPORT           |                    |                |                  |                    |                |
|------------------|--------------------|----------------|------------------|--------------------|----------------|------------------|--------------------|----------------|------------------|--------------------|----------------|
| I-VIII 2015r.    |                    |                | I-VIII 2016r.    |                    |                | I-VIII 2015r.    |                    |                | I-VIII 2016r.    |                    |                |
| Kraj             | Wartość [tys. EUR] | Wolumen [tony] | Kraj             | Wartość [tys. EUR] | Wolumen [tony] | Kraj             | Wartość [tys. EUR] | Wolumen [tony] | Kraj             | Wartość [tys. EUR] | Wolumen [tony] |
| <b>OGÓLEM</b>    | <b>249 078</b>     | <b>349 334</b> | <b>OGÓLEM</b>    | <b>262 202</b>     | <b>344 612</b> | <b>OGÓLEM</b>    | <b>59 357</b>      | <b>75 946</b>  | <b>OGÓLEM</b>    | <b>78 849</b>      | <b>99 493</b>  |
| Republika Czeska | 119 606            | 167 249        | Republika Czeska | 168 957            | 221 811        | Węgry            | 18 959             | 24 184         | Niemcy           | 26 927             | 35 634         |
| Słowacja         | 59 287             | 82 581         | Słowacja         | 44 109             | 58 748         | Republika Czeska | 16 253             | 21 874         | Węgry            | 14 428             | 17 966         |
| Niemcy           | 39 465             | 57 341         | Niderlandy       | 17 587             | 24 264         | Niemcy           | 7 941              | 9 719          | Republika Czeska | 9 762              | 12 811         |
| Bulgaria         | 8 352              | 11 911         | Niemcy           | 14 618             | 18 986         | Wielka Brytania  | 6 107              | 7 462          | Ukraina          | 9 335              | 13 009         |
| Szwecja          | 3 935              | 5 280          | Wielka Brytania  | 2 504              | 3 171          | Ukraina          | 3 546              | 5 423          | Austria          | 4 077              | 5 187          |
| Węgry            | 3 385              | 4 908          | Austria          | 2 063              | 2 770          | Litwa            | 1 939              | 2 775          | Litwa            | 2 758              | 3 491          |
| Norwegia         | 3 036              | 4 198          | Węgry            | 2 027              | 2 663          | Niderlandy       | 1 174              | 1 306          | Słowacja         | 2 698              | 3 308          |
| Wielka Brytania  | 2 367              | 3 095          | Szwecja          | 1 717              | 1 958          | Włochy           | 653                | 821            | Hiszpania        | 1 976              | 642            |
| Austria          | 2 050              | 2 849          | izrael           | 1 499              | 1 728          | Szwajcaria       | 632                | 879            | Niderlandy       | 1 901              | 2 142          |
| Belgia           | 1 884              | 3 004          | Dania            | 1 322              | 1 524          | Hiszpania        | 609                | 214            | Wielka Brytania  | 1 846              | 2 068          |
| Dania            | 1 108              | 1 375          | Litwa            | 1 219              | 1 424          | Szwecja          | 466                | 291            | Estonia          | 690                | 862            |
| Łotwa            | 922                | 968            | Rumunia          | 1 192              | 1 566          | Austria          | 320                | 136            | Włochy           | 668                | 779            |
| Estonia          | 789                | 1 071          | Estonia          | 1 182              | 1 507          | Belgia           | 222                | 152            | Szwecja          | 566                | 337            |
| Cypr             | 769                | 1 078          | Łotwa            | 944                | 1 155          | Łotwa            | 149                | 217            | Białoruś         | 520                | 664            |
| Litwa            | 688                | 766            | Ukraina          | 314                | 355            | Słowacja         | 112                | 142            | Łotwa            | 199                | 251            |
| Izrael           | 347                | 407            | Norwegia         | 311                | 366            | Białoruś         | 100                | 198            | Belgia           | 164                | 107            |

Źródło: Dane MF

**UWAGA: \* Dane za okres: I-VIII 2016 r. są wstępne, w trakcie weryfikacji – mogą być obciążone istotnymi błędami**

Biuletyn „Rynek roślin oleistych” ukazuje się w każdy czwartek o godz. 13

**Wydawca:**

Ministerstwo Rolnictwa i Rozwoju Wsi, ul. Wspólna 30; 00-930 Warszawa

Departament Rynków Rolnych

tel. (022) 623-16-33, fax (022) 623-27-06

Internet: [strona.ZSRIR](http://strona.ZSRIR); E-mail: [biuletyn@minrol.gov.pl](mailto:biuletyn@minrol.gov.pl)

**Autor:**

Krystyna Buczek, tel. (022) 623-15-09; E -mail: [krystyna.buczek@minrol.gov.pl](mailto:krystyna.buczek@minrol.gov.pl)

**Warunki otrzymywania biuletynu:**

Biuletyn udostępniany jest wszystkim zainteresowanym bezpłatnie.

Wykorzystanie możliwe wyłącznie z podaniem źródła