

MINISTERSTWO ROLNICTWA I ROZWOJU WSI
ZINTEGROWANY SYSTEM ROLNICZEJ INFORMACJI RYNKOWEJ

Podstawa prawna : Ustawa z dnia 30 marca 2001 r. o rolniczych badaniach rynkowych
(Dz. U. z 2001 r. Nr 42, poz. 471 z późn. zm.)



RYNEK ROŚLIN OLEISTYCH

Nr 44/2016

10 listopada 2016 r.

NOTOWANIA CEN ZA OKRES: 31.10.2016 – 06.11.2016 r.

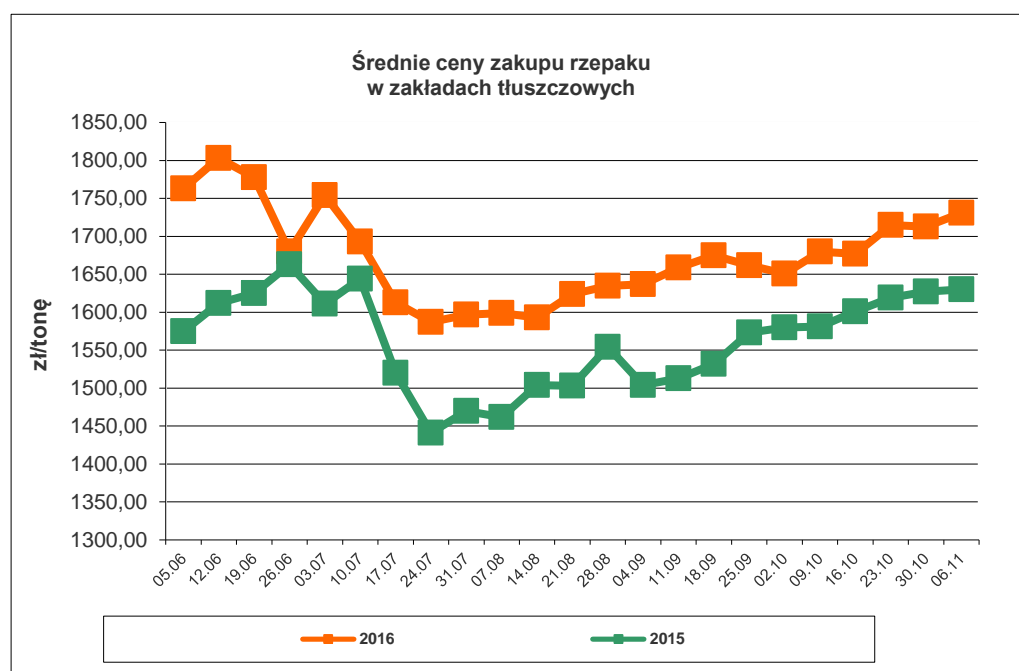
*Badanie cen zakupu i sprzedaży prowadzone jest na reprezentatywnej grupie.
Średnie ceny liczone są jako średnia ważona.*

1. Cena zakupu nasion rzepaku w zakładach tłuszczowych

Średnia krajowa cena zakupu netto nasion rzepaku w zakładach tłuszczowych*

TOWAR	CENA [zł/tonę]			Tyg. zm. ceny [%]	Rocz. zm. ceny [%]
	06.11.2016	30.10.2016	08.11.2015		
Nasiona rzepaku	1 731	1 713	1 630	1,1	6,2

- Cena wyliczona jako średnia cena rzepaku zakupionego w ramach zawartych kontraktów i poza nimi.

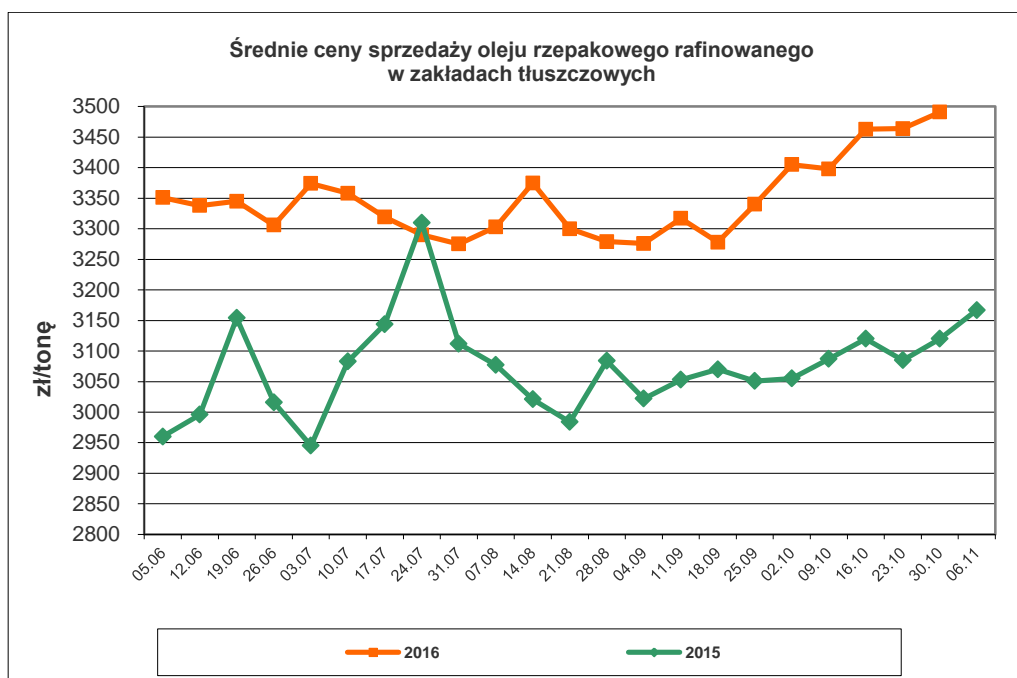


Wykorzystanie możliwe wyłącznie z podaniem źródła

2. Ceny sprzedaży oleju rzepakowego, śruty rzepakowej oraz makuchu rzepakowego

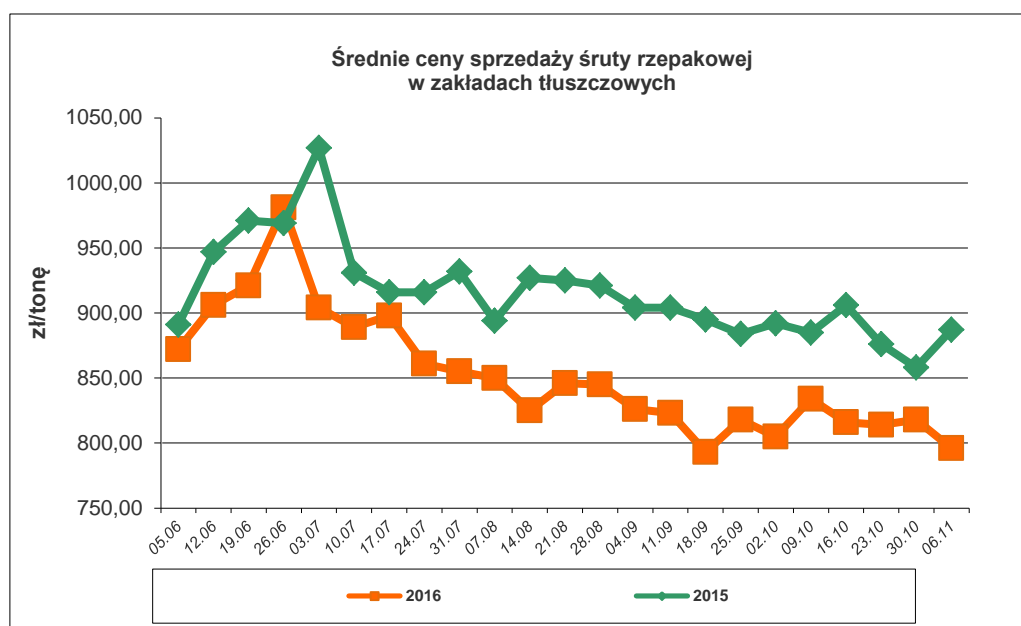
Średnia krajowa cena sprzedaży netto oleju rafinowanego

TOWAR	CENA [zł/tonę]			Tyg. zm. ceny [%]	Rocz. zm. ceny [%]
	06.11.2016	30.10.2016	08.11.2015		
Olej rzepakowy rafinowany	3 600	3 491	3 167	3,1	13,7



Średnia krajowa cena sprzedaży netto śruty rzepakowej

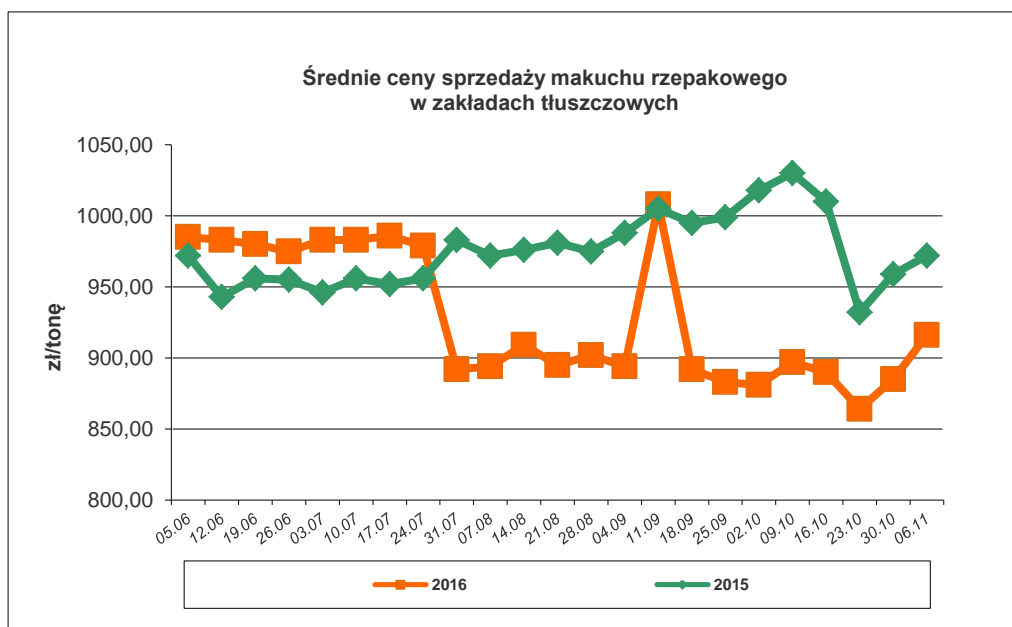
TOWAR	CENA [zł/tonę]			Tyg. zm. ceny [%]	Rocz. zm. ceny [%]
	06.11.2016	30.10.2016	08.11.2015		
Śruta rzepakowa	796	818	887	-2,7	-10,3



Wykorzystanie możliwe wyłącznie z podaniem źródła

Średnia krajowa cena sprzedaży netto makuchu rzepakowego

TOWAR	CENA [zł/tonę]			Tyg. zm. ceny [%]	Rocz. zm. ceny [%]
	06.11.2016	30.10.2016	08.11.2015		
Makuch rzepakowy	916	885	972	3,5	-5,8



Średnie, miesięczne ceny netto (bez VAT) płacone dostawcom przez przedsiębiorstwa dokonujące ZAKUPU RZEPAKU

	styczeń	luty	marzec	kwiecień	maj	czerwiec	lipiec	sierpień	wrzesień	październik	listopad	grudzień
2016	1684	1690	1672	1695	1757	1769	1597	1612	1664	1698		
2015	1501	1512	1544	1536	1552	1618	1463	1498	1540	1607	1605	1667
2014	1493	1555	1595	1719	1758	1631	1325	1358	1356	1351	1376	1404
2013	2006	1982	1986	1980	1979	1991	1510	1504	1568	1522	1519	1531
2012	2007	1977	1985	2060	2077	2012	2051	1998	2038	2003	1982	2007
2011	1678	1776	1597	1729	1765	1817	1827	1827	1916	1970	1954	1922

Polski handel nasionami rzepaku (CN 1205) w okresie styczeń-sierpień 2016 r. (dane wstępne) według ważniejszych krajów.

EKSPORT						IMPORT					
I-VIII 2015r.			I-VIII 2016r.			I-VIII 2015r.			I-VIII 2016r.		
Kraj	Wartość [tys. EUR]	Wolumen [tony]	Kraj	Wartość [tys. EUR]	Wolumen [tony]	Kraj	Wartość [tys. EUR]	Wolumen [tony]	Kraj	Wartość [tys. EUR]	Wolumen [tony]
OGÓLEM	222 303	584 513	OGÓLEM	94 377	229 782	OGÓLEM	84 244	157 156	OGÓLEM	127 675	278 951
Niemcy	155 388	419 967	Niemcy	72 449	186 469	Republika Czeska	18 086	50 963	Niemcy	30 171	55 338
Belgia	35 741	91 233	Niderlandy	10 145	24 650	Francja	13 801	2 131	Republika Czeska	21 679	57 186
Republika Czeska	15 038	31 682	Republika Czeska	9 700	18 324	Słowacja	12 746	34 764	Ukraina	21 080	61 355
Niderlandy	11 480	32 063	Litwa	927	58	Niemcy	11 816	14 413	Francja	15 361	2 287
Dania	3 918	9 337	Łotwa	422	29	Ukraina	10 683	31 298	Słowacja	13 794	37 202
Litwa	282	22	Węgry	245	60	Austria	5 696	14 650	Rumunia	10 700	29 848
Węgry	244	100	Estonia	202	16	Niderlandy	4 123	273	Węgry	7 955	17 891
Rumunia	95	8	Dania	125	19	Węgry	3 206	1 519	Mokłowa	1 756	5 000

Źródło: Dane MF

Polski handel olejem rzepakowym (CN 1514) w okresie styczeń-sierpień 2016r. (dane wstępne) według ważniejszych krajów.

EKSPORT						IMPORT					
I-VIII 2015r.			I-VIII 2016r.			I-VIII 2015r.			I-VIII 2016r.		
Kraj	Wartość [tys. EUR]	Wolumen [tony]	Kraj	Wartość [tys. EUR]	Wolumen [tony]	Kraj	Wartość [tys. EUR]	Wolumen [tony]	Kraj	Wartość [tys. EUR]	Wolumen [tony]
OGÓLEM	249 078	349 334	OGÓLEM	262 202	344 612	OGÓLEM	59 357	75 946	OGÓLEM	78 849	99 493
Republika Czeska	119 606	167 249	Republika Czeska	168 957	221 811	Węgry	18 959	24 184	Niemcy	26 927	35 634
Słowacja	59 287	82 581	Słowacja	44 109	58 748	Republika Czeska	16 253	21 874	Węgry	14 428	17 966
Niemcy	39 465	57 341	Niderlandy	17 587	24 264	Niemcy	7 941	9 719	Republika Czeska	9 762	12 811
Bulgaria	8 352	11 911	Niemcy	14 618	18 986	Wielka Brytania	6 107	7 462	Ukraina	9 335	13 009
Szwecja	3 935	5 280	Wielka Brytania	2 504	3 171	Ukraina	3 546	5 423	Austria	4 077	5 187
Węgry	3 385	4 908	Austria	2 063	2 770	Litwa	1 939	2 775	Litwa	2 758	3 491
Norwegia	3 036	4 198	Węgry	2 027	2 663	Niderlandy	1 174	1 306	Słowacja	2 698	3 308
Wielka Brytania	2 367	3 095	Szwecja	1 717	1 958	Włochy	653	821	Hiszpania	1 976	642
Austria	2 050	2 849	izrael	1 499	1 728	Szwajcaria	632	879	Niderlandy	1 901	2 142
Belgia	1 884	3 004	Dania	1 322	1 524	Hiszpania	609	214	Wielka Brytania	1 846	2 068
Dania	1 108	1 375	Litwa	1 219	1 424	Szwecja	466	291	Estonia	690	862
Łotwa	922	968	Rumunia	1 192	1 566	Austria	320	136	Włochy	668	779
Estonia	789	1 071	Estonia	1 182	1 507	Belgia	222	152	Szwecja	566	337
Cypr	769	1 078	Łotwa	944	1 155	Łotwa	149	217	Białoruś	520	664
Litwa	688	766	Ukraina	314	355	Słowacja	112	142	Łotwa	199	251
Izrael	347	407	Norwegia	311	366	Białoruś	100	198	Belgia	164	107

Źródło: Dane MF

UWAGA: * Dane za okres: I-VIII 2016 r. są wstępne, w trakcie weryfikacji – mogą być obarczone istotnymi błędami

Biuletyn „Rynek roślin oleistych” ukazuje się w każdy czwartek o godz. 13

Wydawca:

Ministerstwo Rolnictwa i Rozwoju Wsi, ul. Wspólna 30; 00-930 Warszawa

Departament Rynków Rolnych

tel. (022) 623-16-33, fax (022) 623-27-06

Internet: [strona ZSRIR](http://strona.ZSRIR); E-mail: biuletyn@minrol.gov.pl

Autor:

Krystyna Buczek, tel. (022) 623-15-09; E -mail: krystyna.buczek@minrol.gov.pl

Warunki otrzymywania biuletynu:

Biuletyn udostępniany jest wszystkim zainteresowanym bezpłatnie.

Wykorzystanie możliwe wyłącznie z podaniem źródła