

MINISTERSTWO ROLNICTWA I ROZWOJU WSI
ZINTEGROWANY SYSTEM ROLNICZEJ INFORMACJI RYNKOWEJ

(podstawa prawna: Ustawa o rolniczych badaniach rynkowych z dnia 30 marca 2001 r. z późn. zm.)

RYNEK BARANINY



NR 9/2016

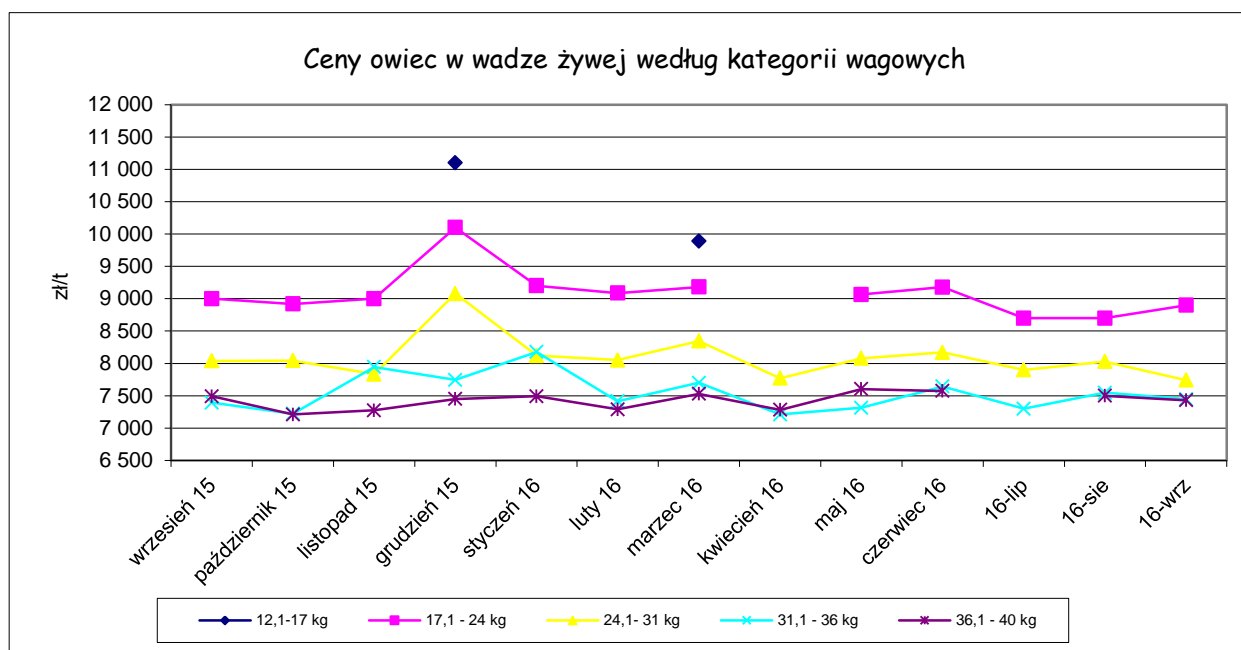
26 października 2016 r.

Notowania za okres: wrzesień 2016 r.

Średnie ceny liczone są jako średnie ważone.

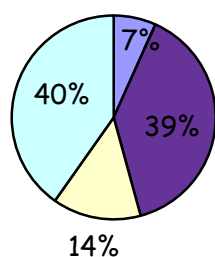
Tab. 1. Ceny zakupu owiec żywych w Polsce

Ceny zakupu jagniąt poniżej 12 miesięcy					
Kategoria wagowa	Cena [zł/t]			Zmiana ceny [%]	
	wrzesień 2016	sierpień 2016	wrzesień 2015	miesięczna	roczna
12,1 - 17 kg					
17,1 - 24 kg	8 900	8 700	9 000	2,3	-1,1
24,1 - 31 kg	7 741	8 029	8 038	-3,6	-3,7
31,1 - 36 kg	7 447	7 546	7 393	-1,3	0,7
36,1 - 40 kg	7 430	7 500	7 492	-0,9	-0,8
Średnia 17,1 - 40 kg	7 603	7 696	7 851	-1,2	-3,2



Wykorzystanie możliwe z dokładnym podaniem źródła

Procentowy udział poszczególnych kategorii wagowych owiec
w skupie w wrześniu 2016 r.



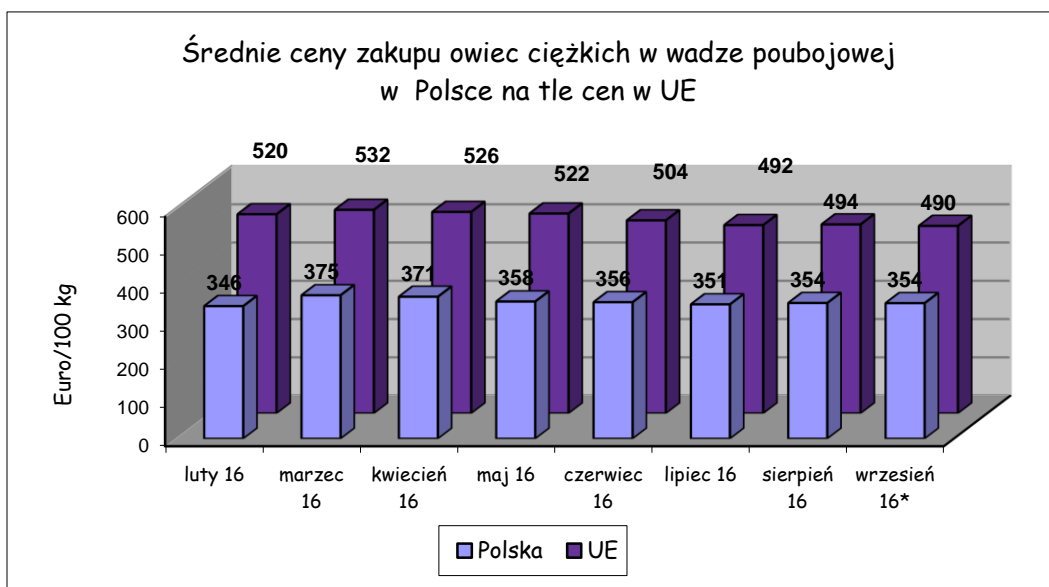
■ 17,1 - 24 kg ■ 24,1- 31 kg □ 31,1 - 36 kg □ 36,1 - 40 kg

Tab. 2. Średnie ceny zakupu owiec ciężkich w wadze poubojowej w UE w Euro/100 kg

KRAJE	luty 2016	marzec 2016	kwiecień 2016	maj 2016	czerwiec 2016	lipiec 2016	sierpień 2016	wrzesień 2016*
Belgia	503	560	588	582	556	533	509	520
Dania	490	506	529	534	533	519	511	514
Niemcy	551	564	560	553	551	547	563	553
Estonia	272	281	278	268	322	307	274	228
Irlandia	503	515	520	500	478	454	433	438
Hiszpania	500	493	459	455	457	477	515	526
Francja	595	623	628	590	568	596	634	647
Cypr	646	616	609	568	478	445	503	533
Łotwa	305	328	339	329	339	324	324	305
Litwa	456	462	444	428	432	482	467	432
Niderlandy	513	524	547	497	555	549	549	555
Austria	549	561	566	556	559	559	557	552
Polska	346	375	371	358	356	351	354	354
Rumunia	246	236	267	213	205	207	228	215
Finlandia	347	354	358	365	371	364	372	385
Szwecja	486	528	568	578	577	534	511	461
Wielka Brytania	537	547	530	550	526	496	483	473
EU	520	532	526	522	504	492	494	490

*Dane za wrzesień są wstępne i mogą ulec zmianie

Wykorzystanie możliwe z dokładnym podaniem źródła



- * dane za wrzesień są wstępne i mogą ulec zmianie

Tab. 3. Handel zagraniczny jagniętami żywymi do jednego roku życia (kod CN 01041030)

Dane są w trakcie weryfikacji i mogą być obciążone istotnymi błędami!

EKSPORT					
I - VIII 2015			I - VIII 2016		
KRAJE	Wartość (w tys. EUR)	Wolumen (tony)	KRAJE	Wartość (w tys. EUR)	Wolumen (tony)
Włochy	976,5	387,4	Włochy	976,5	416,3
Niderlandy	680,0	207,7	Niderlandy	680,0	301,4
Dania	358,7	48,9	Dania	358,7	163,6
Rumunia	333,9	24,1	Rumunia	333,9	137,0
Węgry	51,0	1,2	Węgry	51,0	23,3
Ogółem	1 710,7	669,3	Ogółem	2 400,1	1 041,6
IMPORT					
I - VIII 2015			I - VIII 2016		
KRAJE	Wartość (w tys. EUR)	Wolumen (tony)	KRAJE	Wartość (w tys. EUR)	Wolumen (tony)
Ogółem	0,0	0,0	Ogółem	0,0	0,0

Źródło danych: Ministerstwo Finansów

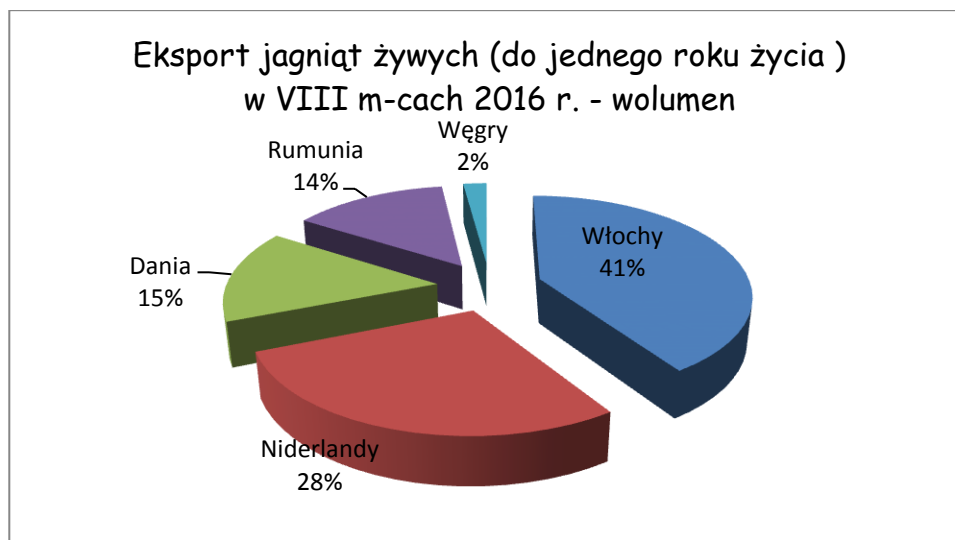
Wykorzystanie możliwe z dokładnym podaniem źródła

Tab. 4. Handel zagraniczny mięsem z owiec lub kóz, świeżym, schłodzonym lub zamrożonym (kod CN 0204)

Dane są w trakcie weryfikacji i mogą być obciążone istotnymi błędami!

EKSPORT					
I - VIII 2015			I - VIII 2016		
KRAJE	Wartość (w tys. EUR)	Wolumen (tony)	KRAJE	Wartość (w tys. EUR)	Wolumen (tony)
Ogółem	3357,2	608,4	Ogółem	3641,8	704,1
w tym:			w tym:		
Francja	2817,2	497,3	Francja	3267,4	587,2
Wielka Brytania	412,2	70,6	Wielka Brytania	314,2	62,1
Belgia	86,2	13,9	Belgia	26,7	29,5
IMPORT					
I - VIII 2015			I - VIII 2016		
KRAJE	Wartość (w tys. EUR)	Wolumen (tony)	KRAJE	Wartość (w tys. EUR)	Wolumen (tony)
Ogółem	5830,3	849,9	Ogółem	5006,4	769,7
w tym:			w tym:		
Nowa Zelandia	3575,9	599,8	Nowa Zelandia	3272,8	568,0
Wielka Brytania	826,7	79,2	Niemcy	506,2	58,7
Irlandia	714,9	96,9	Irlandia	446,3	41,6
Niemcy	292,4	32,9	Wielka Brytania	419,0	45,1
Portugalia	234,4	13,7	Niderlandy	262,7	34,4
Niderlandy	69,8	7,9	Portugalia	31,4	2,1

Źródło danych: Ministerstwo Finansów



Wykorzystanie możliwe z dokładnym podaniem źródła

Biuletyn „*Rynek baraniny*” ukazuje się co miesiąc, w czwartek o godz. 13⁰⁰.

Wydawca:

Ministerstwo Rolnictwa i Rozwoju Wsi, Departament Rynków Rolnych
ul. Wspólna 30 00-930 Warszawa

<http://www.minrol.gov.pl>

Autor: Małgorzata Czeczko, tel. 22 623-16-06, E-mail: Malgorzata.Czeczko@minrol.gov.pl

Warunki otrzymywania biuletynu:

Biuletyn udostępniany jest wszystkim zainteresowanym bezpłatnie.