

**MINISTERSTWO ROLNICTWA I ROZWOJU WSI**  
**ZINTEGROWANY SYSTEM ROLNICZEJ INFORMACJI RYNKOWEJ**

Podstawa prawna : Ustawa z dnia 30 marca 2001 r. o rolniczych badaniach rynkowych  
 (Dz. U. z 2001 r. Nr 42, poz. 471 z późn. zm.)



**RYNEK ROŚLIN OLEISTYCH**

**Nr 45/2016**

**17 listopada 2016 r.**

**NOTOWANIA CEN ZA OKRES: 07.11.2016 – 13.11.2016 r.**

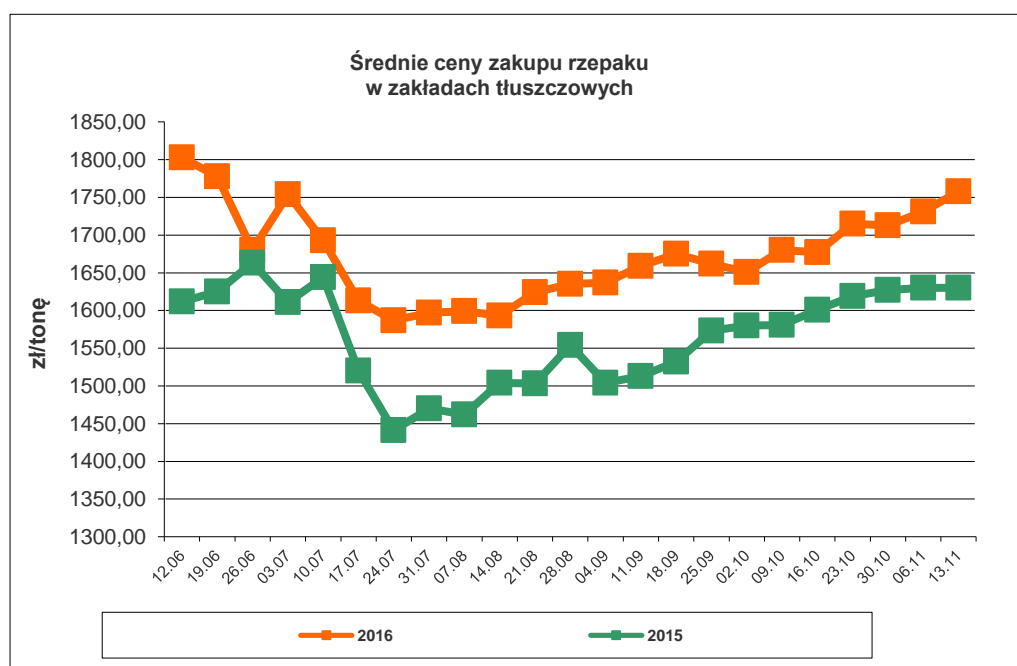
*Badanie cen zakupu i sprzedaży prowadzone jest na reprezentatywnej grupie.  
 Średnie ceny liczone są jako średnia ważona.*

**1. Cena zakupu nasion rzepaku w zakładach tłuszczowych**

*Średnia krajowa cena zakupu netto\* nasion rzepaku w zakładach tłuszczowych*

TOWAR	CENA [zł/tonę]			Tyg. zm. ceny [%]	Rocz. zm. ceny [%]
	13.11.2016	06.11.2016	15.11.2015		
<b>Nasiona rzepaku</b>	1 758	1 731	1 630	1,6	7,9

- Cena wyliczona jako średnia cena rzepaku zakupionego w ramach zawartych kontraktów i poza nimi.

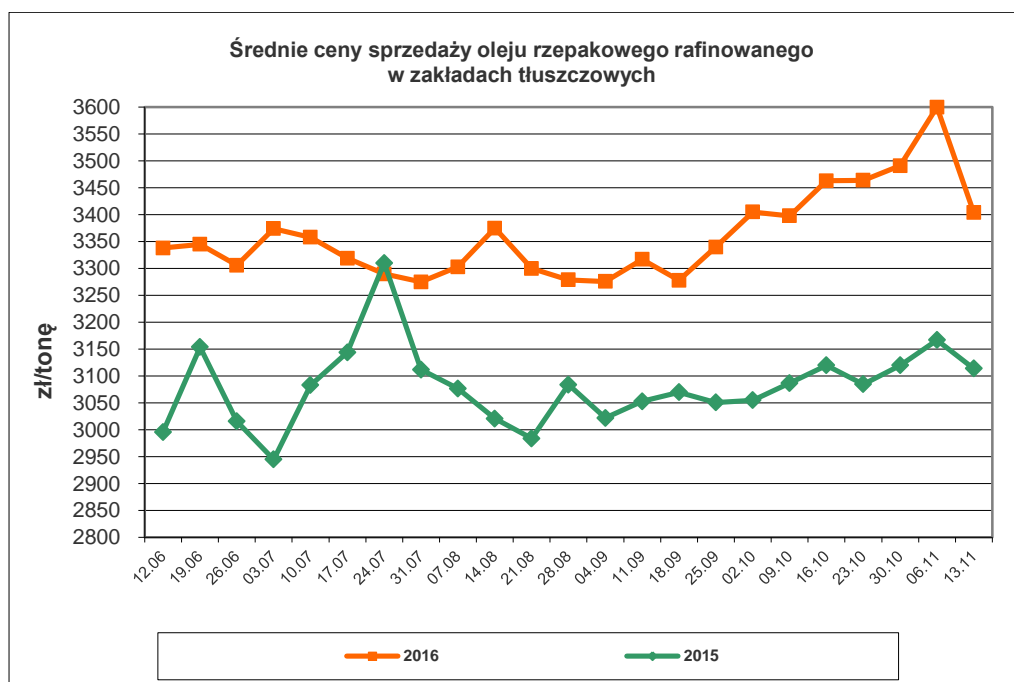


Wykorzystanie możliwe wyłącznie z podaniem źródła

## 2. Ceny sprzedaży oleju rzepakowego, śruty rzepakowej oraz makuchu rzepakowego

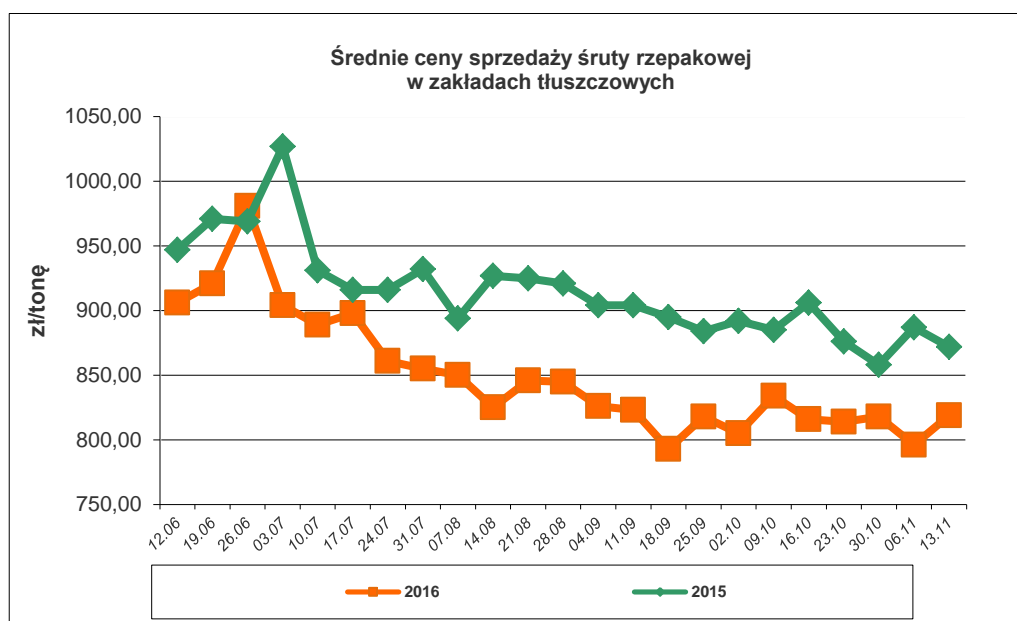
Średnia krajowa cena sprzedaży netto oleju rafinowanego

TOWAR	CENA [zł/tonę]			Tyg. zm. ceny [%]	Rocz. zm. ceny [%]
	13.11.2016	06.10.2016	15.11.2015		
<b>Olej rzepakowy rafinowany</b>	3 404	3 600	3 114	-5,4	9,3



Średnia krajowa cena sprzedaży netto śruty rzepakowej

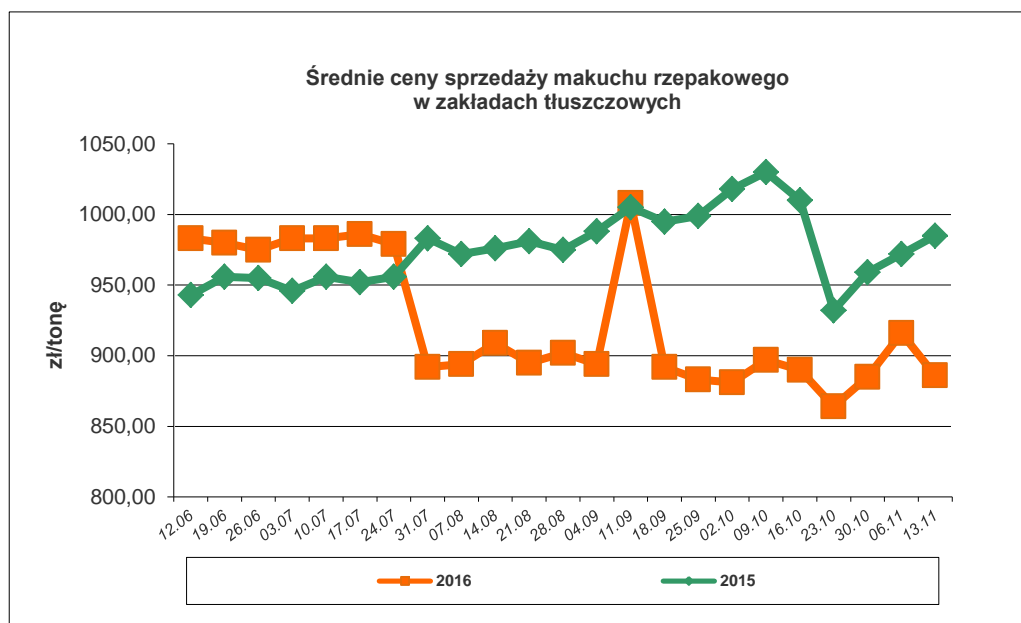
TOWAR	CENA [zł/tonę]			Tyg. zm. ceny [%]	Rocz. zm. ceny [%]
	13.11.2016	06.10.2016	15.11.2015		
<b>Śruta rzepakowa</b>	819	796	872	2,9	-6,1



Wykorzystanie możliwe wyłącznie z podaniem źródła

Średnia krajowa cena sprzedaży netto makuchu rzepakowego

TOWAR	CENA [zł/tonę]			Tyg. zm. ceny [%]	Rocz. zm. ceny [%]
	13.11.2016	06.11.2016	15.11.2015		
<b>Makuch rzepakowy</b>	886	916	985	-3,3	-10,1



Średnie, miesięczne ceny netto (bez VAT) płacone dostawcom przez przedsiębiorstwa dokonujące ZAKUPU RZEPAKU

	styczeń	luty	marzec	kwiecień	maj	czerwiec	lipiec	sierpień	wrzesień	październik	listopad	grudzień
<b>2016</b>	1684	1690	1672	1695	1757	1769	1597	1612	1664	1698		
<b>2015</b>	1501	1512	1544	1536	1552	1618	1463	1498	1540	1607	1605	1667
<b>2014</b>	1493	1555	1595	1719	1758	1631	1325	1358	1356	1351	1376	1404
<b>2013</b>	2006	1982	1986	1980	1979	1991	1510	1504	1568	1522	1519	1531
<b>2012</b>	2007	1977	1985	2060	2077	2012	2051	1998	2038	2003	1982	2007
<b>2011</b>	1678	1776	1597	1729	1765	1817	1827	1827	1916	1970	1954	1922

Polski handel nasionami rzepaku (CN 1205) w okresie styczeń-wrzesień 2016 r. (dane wstępne) według ważniejszych krajów.

EKSPORT						IMPORT					
I-IX 2015r.			I-IX 2016r.			I-IX 2015r.			I-IX 2016r.		
Kraj	Wartość [tys. EUR]	Wolumen [tony]	Kraj	Wartość [tys. EUR]	Wolumen [tony]	Kraj	Wartość [tys. EUR]	Wolumen [tony]	Kraj	Wartość [tys. EUR]	Wolumen [tony]
<b>OGÓLEM</b>	<b>310 137</b>	<b>810 612</b>	<b>OGÓLEM</b>	<b>93 589</b>	<b>225 763</b>	<b>OGÓLEM</b>	<b>95 963</b>	<b>192 509</b>	<b>OGÓLEM</b>	<b>169 484</b>	<b>386 031</b>
Niemcy	214 528	574 330	Niemcy	82 183	208 526	Ukraina	21 180	62 762	Ukraina	37 010	107 752
Belgia	62 273	157 474	Republika Czeska	9 150	16 869	Republika Czeska	18 245	51 672	Niemcy	32 444	59 886
Republika Czeska	17 166	37 152	Litwa	1 003	63	Francja	13 803	2 132	Republika Czeska	24 160	63 187
Niderlandy	11 480	32 063	Łotwa	422	29	Słowacja	12 763	34 813	Węgry	20 630	49 476
Dania	3 918	9 337	Estonia	246	18	Niemcy	11 834	14 414	Francja	16 748	2 732
Litwa	282	22	Węgry	245	60	Austria	5 710	14 651	Słowacja	15 841	42 607
Węgry	244	100	Dania	125	19	Niderlandy	4 129	277	Rumunia	13 776	37 870
Rumunia	95	8	Słowacja	55	5	Węgry	3 206	1 519	Moldowa	1 756	5 000

Źródło: Dane MF

Polski handel olejem rzepakowym (CN 1514) w okresie styczeń-wrzesień 2016 r. (dane wstępne) według ważniejszych krajów.

EKSPORT						IMPORT					
I-IX 2015r.			I-IX 2016r.			I-IX 2015r.			I-IX 2016r.		
Kraj	Wartość [tys. EUR]	Wolumen [tony]	Kraj	Wartość [tys. EUR]	Wolumen [tony]	Kraj	Wartość [tys. EUR]	Wolumen [tony]	Kraj	Wartość [tys. EUR]	Wolumen [tony]
<b>OGÓLEM</b>	<b>279 652</b>	<b>391 411</b>	<b>OGÓLEM</b>	<b>283 010</b>	<b>370 647</b>	<b>OGÓLEM</b>	<b>68 572</b>	<b>88 218</b>	<b>OGÓLEM</b>	<b>95 948</b>	<b>122 216</b>
Republika Czeska	138 375	193 181	Republika Czeska	183 178	239 294	Węgry	20 591	26 288	Niemcy	29 507	38 515
Słowacja	64 816	90 360	Słowacja	48 572	64 581	Republika Czeska	18 005	24 365	Węgry	15 267	19 144
Niemcy	43 239	62 570	Niderlandy	17 589	24 265	Niemcy	8 861	10 807	Republika Czeska	14 941	20 136
Bulgaria	8 352	11 911	Niemcy	15 617	20 404	Wielka Brytania	6 817	8 376	Ukraina	14 794	20 509
Szwecja	4 096	5 481	Wielka Brytania	2 623	3 299	Ukraina	5 916	8 987	Austria	4 173	5 276
Węgry	3 736	5 361	Węgry	2 077	2 772	Litwa	2 317	3 270	Litwa	3 642	4 718
Norwegia	3 055	4 220	Szwecja	1 837	2 095	Niderlandy	1 463	1 649	Słowacja	2 971	3 663
Wielka Brytania	2 638	3 448	Austria	1 623	2 165	Białoruś	880	1 239	Niderlandy	2 363	2 638
Austria	2 050	2 849	Litwa	1 596	1 890	Hiszpania	788	268	Hiszpania	2 167	680
Belgia	1 885	3 005	Dania	1 508	1 741	Włochy	653	821	Wielka Brytania	1 917	2 259
Dania	1 274	1 568	Izrael	1 499	1 728	Szwajcaria	632	879	Białoruś	1 348	1 867
Łotwa	1 211	1 342	Estonia	1 483	1 873	Szwecja	518	312	Estonia	840	1 048
Litwa	1 179	1 376	Rumunia	1 440	1 900	Austria	323	137	Włochy	672	759
Estonia	946	1 281	Łotwa	944	1 136	Belgia	244	169	Szwecja	595	359
Cypr	774	1 083	Ukraina	366	414	Łotwa	149	217	Łotwa	199	251
Izrael	521	610	Norwegia	347	409	Estonia	121	151	Belgia	188	123

Źródło: Dane MF

**UWAGA: \* Dane za okres: I-IX 2016 r. są wstępne, w trakcie weryfikacji – mogą być obarczone istotnymi błędami**

Biuletyn „Rynek roślin oleistych” ukazuje się w każdy czwartek o godz. 13

**Wydawca:**

Ministerstwo Rolnictwa i Rozwoju Wsi, ul. Wspólna 30; 00-930 Warszawa

Departament Rynków Rolnych

tel. (022) 623-16-33, fax (022) 623-27-06

Internet: [strona ZSRIR](http://strona.ZSRIR); E-mail: [biuletyn@minrol.gov.pl](mailto:biuletyn@minrol.gov.pl)

**Autor:**

Krystyna Buczek, tel. (022) 623-15-09; E -mail: [krystyna.buczek@minrol.gov.pl](mailto:krystyna.buczek@minrol.gov.pl)

**Warunki otrzymywania biuletynu:**

Biuletyn udostępniany jest wszystkim zainteresowanym bezpłatnie.