

MINISTERSTWO ROLNICTWA I ROZWOJU WSI
ZINTEGROWANY SYSTEM ROLNICZEJ INFORMACJI RYNKOWEJ

Podstawa prawna : Ustawa z dnia 30 marca 2001 r. o rolniczych badaniach rynkowych
 (Dz. U. z 2001 r. Nr 42, poz. 471 z późn. zm.)



RYNEK ROŚLIN OLEISTYCH

Nr 46/2016

24 listopada 2016 r.

NOTOWANIA CEN ZA OKRES: 14.11.2016 – 20.11.2016 r.

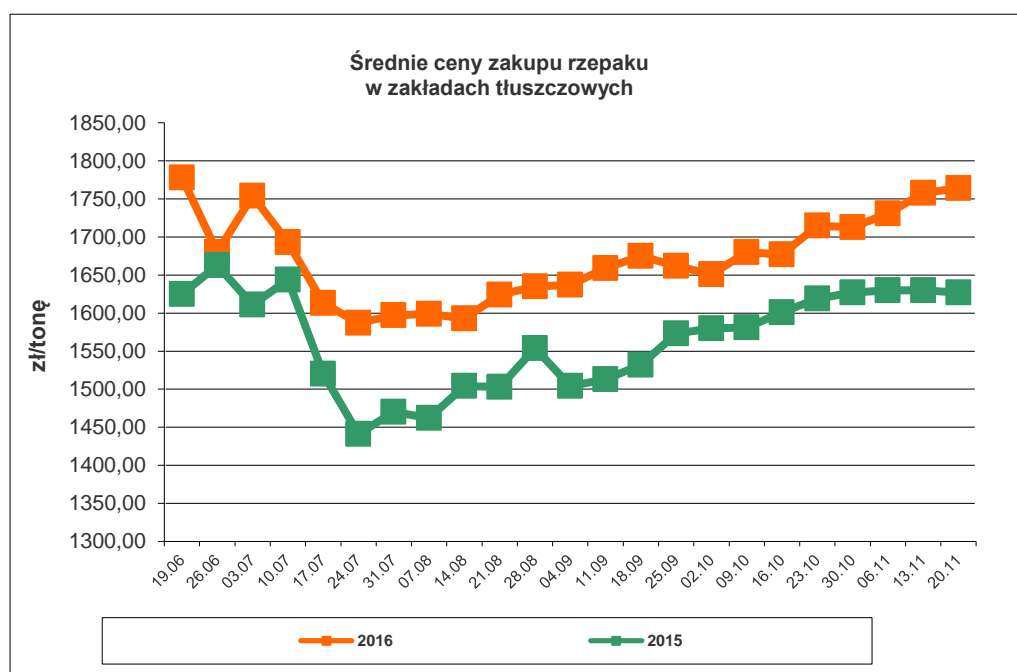
*Badanie cen zakupu i sprzedaży prowadzone jest na reprezentatywnej grupie.
 Średnie ceny liczone są jako średnia ważona.*

1. Cena zakupu nasion rzepaku w zakładach tłuszczowych

Średnia krajowa cena zakupu netto nasion rzepaku w zakładach tłuszczowych*

| TOWAR | CENA [zł/tonę] | | | Tyg. zm. ceny [%] | Rocz. zm. ceny [%] |
|------------------------|----------------|------------|------------|-------------------|--------------------|
| | 20.11.2016 | 13.11.2016 | 22.11.2015 | | |
| Nasiona rzepaku | 1 764 | 1 758 | 1 627 | 0,3 | 8,4 |

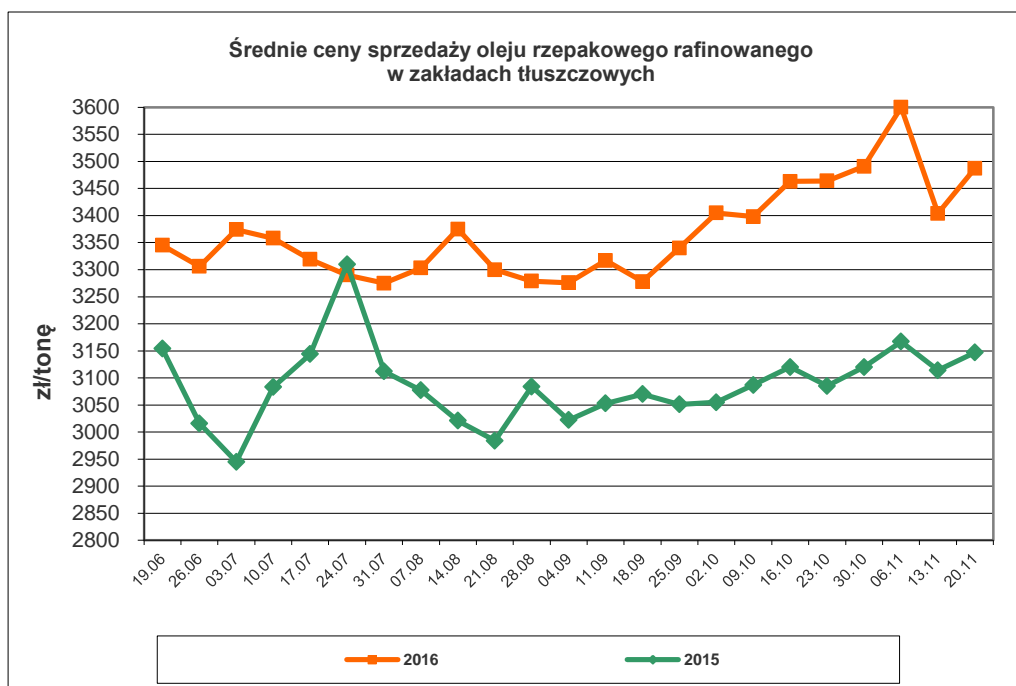
- Cena wyliczona jako średnia cena rzepaku zakupionego w ramach zawartych kontraktów i poza nimi.



2. Ceny sprzedaży oleju rzepakowego, śruty rzepakowej oraz makuchu rzepakowego

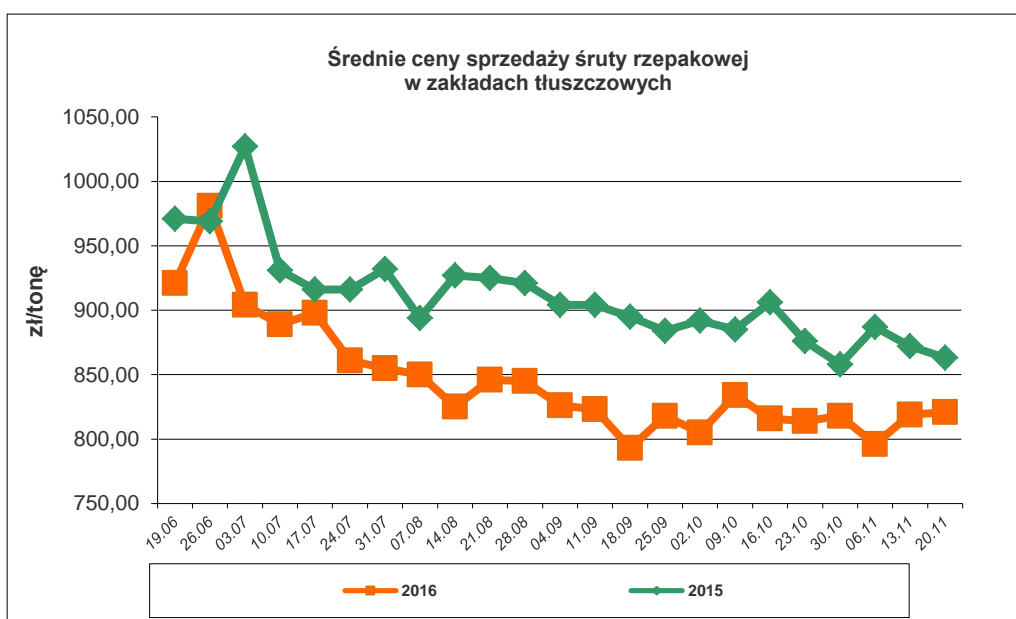
Średnia krajowa cena sprzedaży netto oleju rafinowanego

| TOWAR | CENA [zł/tonę] | | | Tyg. zm. ceny [%] | Rocz. zm. ceny [%] |
|----------------------------------|----------------|------------|------------|-------------------|--------------------|
| | 20.11.2016 | 13.11.2016 | 22.11.2015 | | |
| Olej rzepakowy rafinowany | 3 487 | 3 404 | 3 147 | 2,4 | 10,8 |



Średnia krajowa cena sprzedaży netto śruty rzepakowej

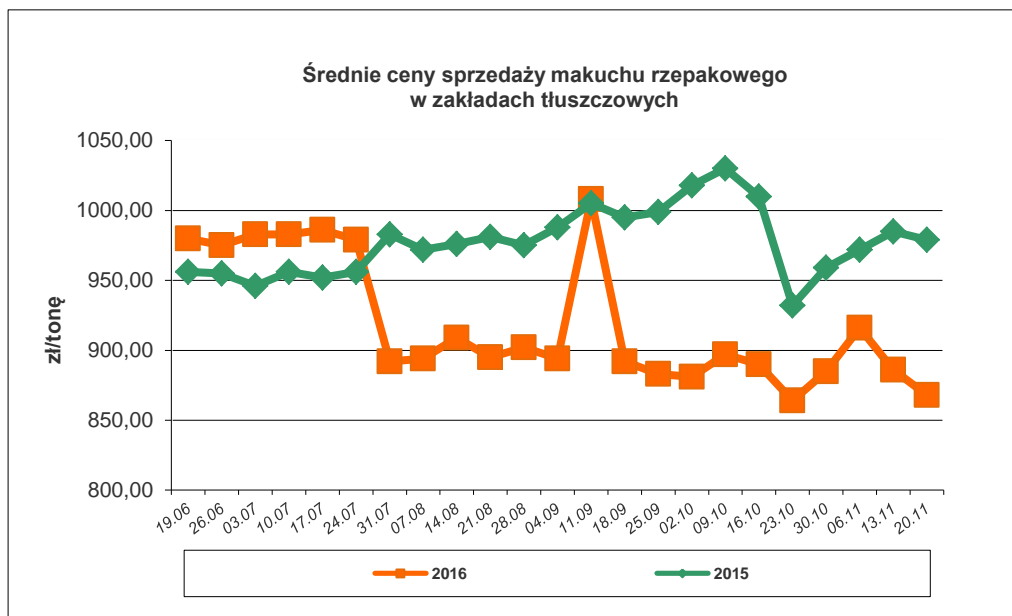
| TOWAR | CENA [zł/tonę] | | | Tyg. zm. ceny [%] | Rocz. zm. ceny [%] |
|------------------------|----------------|------------|------------|-------------------|--------------------|
| | 20.11.2016 | 13.11.2016 | 22.11.2015 | | |
| Śruta rzepakowa | 821 | 819 | 863 | 0,2 | -4,9 |



Wykorzystanie możliwe wyłącznie z podaniem źródła

Średnia krajowa cena sprzedaży netto makuchu rzepakowego

| TOWAR | CENA [zł/tonę] | | | Tyg. zm. ceny [%] | Rocz. zm. ceny [%] |
|-------------------------|----------------|------------|------------|-------------------|--------------------|
| | 20.11.2016 | 13.11.2016 | 22.11.2015 | | |
| Makuch rzepakowy | 868 | 886 | 979 | -2,0 | -11,3 |



Średnie, miesięczne ceny netto (bez VAT) płacone dostawcom przez przedsiębiorstwa dokonujące ZAKUPU RZEPAKU

| | styczeń | luty | marzec | kwiecień | maj | czerwiec | lipiec | sierpień | wrzesień | październik | listopad | grudzień |
|-------------|---------|------|--------|----------|------|----------|--------|----------|----------|-------------|----------|----------|
| 2016 | 1684 | 1690 | 1672 | 1695 | 1757 | 1769 | 1597 | 1612 | 1664 | 1698 | | |
| 2015 | 1501 | 1512 | 1544 | 1536 | 1552 | 1618 | 1463 | 1498 | 1540 | 1607 | 1605 | 1667 |
| 2014 | 1493 | 1555 | 1595 | 1719 | 1758 | 1631 | 1325 | 1358 | 1356 | 1351 | 1376 | 1404 |
| 2013 | 2006 | 1982 | 1986 | 1980 | 1979 | 1991 | 1510 | 1504 | 1568 | 1522 | 1519 | 1531 |
| 2012 | 2007 | 1977 | 1985 | 2060 | 2077 | 2012 | 2051 | 1998 | 2038 | 2003 | 1982 | 2007 |
| 2011 | 1678 | 1776 | 1597 | 1729 | 1765 | 1817 | 1827 | 1827 | 1916 | 1970 | 1954 | 1922 |

Polski handel nasionami rzepaku (CN 1205) w okresie styczeń-wrzesień 2016 r. (dane wstępne) według ważniejszych krajów.

| EKSPORT | | | | | | IMPORT | | | | | |
|------------------|--------------------|----------------|------------------|--------------------|----------------|------------------|--------------------|----------------|------------------|--------------------|----------------|
| I-IX 2015r. | | | I-IX 2016r. | | | I-IX 2015r. | | | I-IX 2016r. | | |
| Kraj | Wartość [tys. EUR] | Wolumen [tony] | Kraj | Wartość [tys. EUR] | Wolumen [tony] | Kraj | Wartość [tys. EUR] | Wolumen [tony] | Kraj | Wartość [tys. EUR] | Wolumen [tony] |
| OGÓLEM | 310 137 | 810 612 | OGÓLEM | 93 589 | 225 763 | OGÓLEM | 95 963 | 192 509 | OGÓLEM | 169 484 | 386 031 |
| Niemcy | 214 528 | 574 330 | Niemcy | 82 183 | 208 526 | Ukraina | 21 180 | 62 762 | Ukraina | 37 010 | 107 752 |
| Belgia | 62 273 | 157 474 | Republika Czeska | 9 150 | 16 869 | Republika Czeska | 18 245 | 51 672 | Niemcy | 32 444 | 59 886 |
| Republika Czeska | 17 166 | 37 152 | Litwa | 1 003 | 63 | Francja | 13 803 | 2 132 | Republika Czeska | 24 160 | 63 187 |
| Niderlandy | 11 480 | 32 063 | Łotwa | 422 | 29 | Słowacja | 12 763 | 34 813 | Węgry | 20 630 | 49 476 |
| Dania | 3 918 | 9 337 | Estonia | 246 | 18 | Niemcy | 11 834 | 14 414 | Francja | 16 748 | 2 732 |
| Litwa | 282 | 22 | Węgry | 245 | 60 | Austria | 5 710 | 14 651 | Słowacja | 15 841 | 42 607 |
| Węgry | 244 | 100 | Dania | 125 | 19 | Niderlandy | 4 129 | 277 | Rumunia | 13 776 | 37 870 |
| Rumunia | 95 | 8 | Słowacja | 55 | 5 | Węgry | 3 206 | 1 519 | Moldowa | 1 756 | 5 000 |

Źródło: Dane MF

Polski handel olejem rzepakowym (CN 1514) w okresie styczeń-wrzesień 2016 r. (dane wstępne) według ważniejszych krajów.

| EKSPORT | | | | | | IMPORT | | | | | |
|------------------|--------------------|----------------|------------------|--------------------|----------------|------------------|--------------------|----------------|------------------|--------------------|----------------|
| I-IX 2015r. | | | I-IX 2016r. | | | I-IX 2015r. | | | I-IX 2016r. | | |
| Kraj | Wartość [tys. EUR] | Wolumen [tony] | Kraj | Wartość [tys. EUR] | Wolumen [tony] | Kraj | Wartość [tys. EUR] | Wolumen [tony] | Kraj | Wartość [tys. EUR] | Wolumen [tony] |
| OGÓLEM | 279 652 | 391 411 | OGÓLEM | 283 010 | 370 647 | OGÓLEM | 68 572 | 88 218 | OGÓLEM | 95 948 | 122 216 |
| Republika Czeska | 138 375 | 193 181 | Republika Czeska | 183 178 | 239 294 | Węgry | 20 591 | 26 288 | Niemcy | 29 507 | 38 515 |
| Słowacja | 64 816 | 90 360 | Słowacja | 48 572 | 64 581 | Republika Czeska | 18 005 | 24 365 | Węgry | 15 267 | 19 144 |
| Niemcy | 43 239 | 62 570 | Niderlandy | 17 589 | 24 265 | Niemcy | 8 861 | 10 807 | Republika Czeska | 14 941 | 20 136 |
| Bulgaria | 8 352 | 11 911 | Niemcy | 15 617 | 20 404 | Wielka Brytania | 6 817 | 8 376 | Ukraina | 14 794 | 20 509 |
| Szwecja | 4 096 | 5 481 | Wielka Brytania | 2 623 | 3 299 | Ukraina | 5 916 | 8 987 | Austria | 4 173 | 5 276 |
| Węgry | 3 736 | 5 361 | Węgry | 2 077 | 2 772 | Litwa | 2 317 | 3 270 | Litwa | 3 642 | 4 718 |
| Norwegia | 3 055 | 4 220 | Szwecja | 1 837 | 2 095 | Niderlandy | 1 463 | 1 649 | Słowacja | 2 971 | 3 663 |
| Wielka Brytania | 2 638 | 3 448 | Austria | 1 623 | 2 165 | Białoruś | 880 | 1 239 | Niderlandy | 2 363 | 2 638 |
| Austria | 2 050 | 2 849 | Litwa | 1 596 | 1 890 | Hiszpania | 788 | 268 | Hiszpania | 2 167 | 680 |
| Belgia | 1 885 | 3 005 | Dania | 1 508 | 1 741 | Włochy | 653 | 821 | Wielka Brytania | 1 917 | 2 259 |
| Dania | 1 274 | 1 568 | Izrael | 1 499 | 1 728 | Szwajcaria | 632 | 879 | Białoruś | 1 348 | 1 867 |
| Łotwa | 1 211 | 1 342 | Estonia | 1 483 | 1 873 | Szwecja | 518 | 312 | Estonia | 840 | 1 048 |
| Litwa | 1 179 | 1 376 | Rumunia | 1 440 | 1 900 | Austria | 323 | 137 | Włochy | 672 | 759 |
| Estonia | 946 | 1 281 | Łotwa | 944 | 1 136 | Belgia | 244 | 169 | Szwecja | 595 | 359 |
| Cypr | 774 | 1 083 | Ukraina | 366 | 414 | Łotwa | 149 | 217 | Łotwa | 199 | 251 |
| Izrael | 521 | 610 | Norwegia | 347 | 409 | Estonia | 121 | 151 | Belgia | 188 | 123 |

Źródło: Dane MF

UWAGA: * Dane za okres: I-IX 2016 r. są wstępne, w trakcie weryfikacji – mogą być obciążone istotnymi błędami

Biuletyn „Rynek roślin oleistych” ukazuje się w każdy czwartek o godz. 13

Wydawca:

Ministerstwo Rolnictwa i Rozwoju Wsi, ul. Wspólna 30; 00-930 Warszawa

Departament Rynków Rolnych

tel. (022) 623-16-33, fax (022) 623-27-06

Internet: [strona ZSRIR](http://strona.ZSRIR); E-mail: biuletyn@minrol.gov.pl

Autor:

Krystyna Buczek, tel. (022) 623-15-09; E -mail: krystyna.buczek@minrol.gov.pl

Warunki otrzymywania biuletynu:

Biuletyn udostępniany jest wszystkim zainteresowanym bezpłatnie.