

**MINISTERSTWO ROLNICTWA I ROZWOJU WSI**  
**ZINTEGROWANY SYSTEM ROLNICZEJ INFORMACJI RYNKOWEJ**

Podstawa prawna : Ustawa z dnia 30 marca 2001 r. o rolniczych badaniach rynkowych  
 (Dz. U. z 2001 r. Nr 42, poz. 471 z późn. zm.)



**RYNEK ROŚLIN OLEISTYCH**

**Nr 49/2016**

**15 grudnia 2016 r.**

**NOTOWANIA CEN ZA OKRES: 05.12.2016 – 11.12.2016 r.**

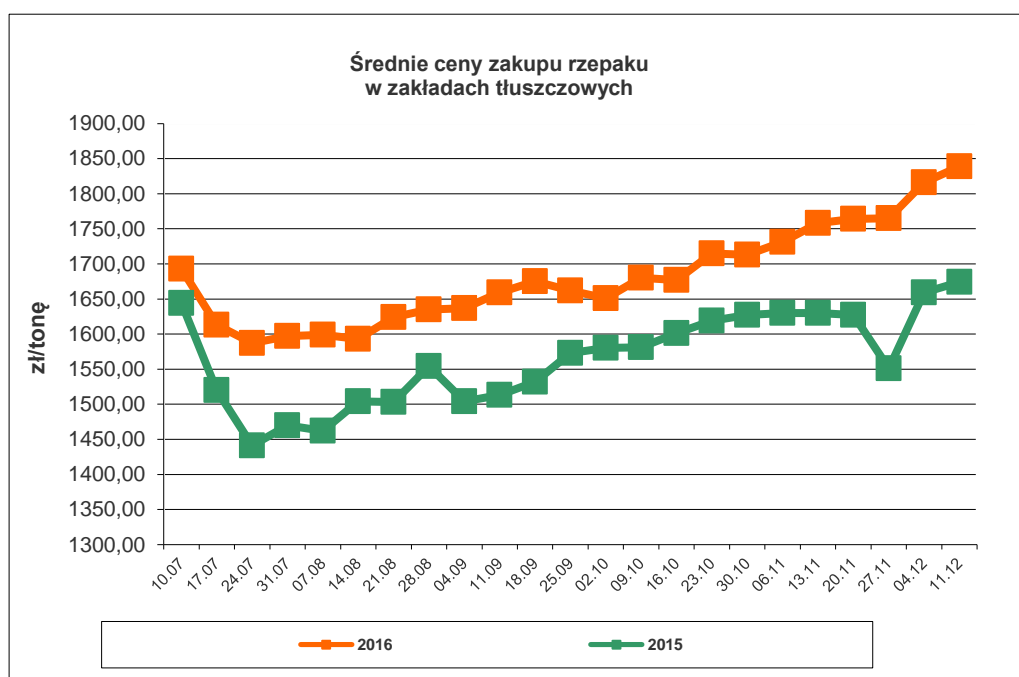
*Badanie cen zakupu i sprzedaży prowadzone jest na reprezentatywnej grupie.  
 Średnie ceny liczone są jako średnia ważona.*

**1. Cena zakupu nasion rzepaku w zakładach tłuszczowych**

*Średnia krajowa cena zakupu netto\* nasion rzepaku w zakładach tłuszczowych*

| TOWAR                  | CENA [zł/tonę] |            |            | Tyg. zm. ceny [%] | Rocz. zm. ceny [%] |
|------------------------|----------------|------------|------------|-------------------|--------------------|
|                        | 11.12.2016     | 04.12.2016 | 13.12.2015 |                   |                    |
| <b>Nasiona rzepaku</b> | 1 839          | 1 816      | 1 674      | 1,3               | 9,9                |

- Cena wyliczona jako średnia cena rzepaku zakupionego w ramach zawartych kontraktów i poza nimi.

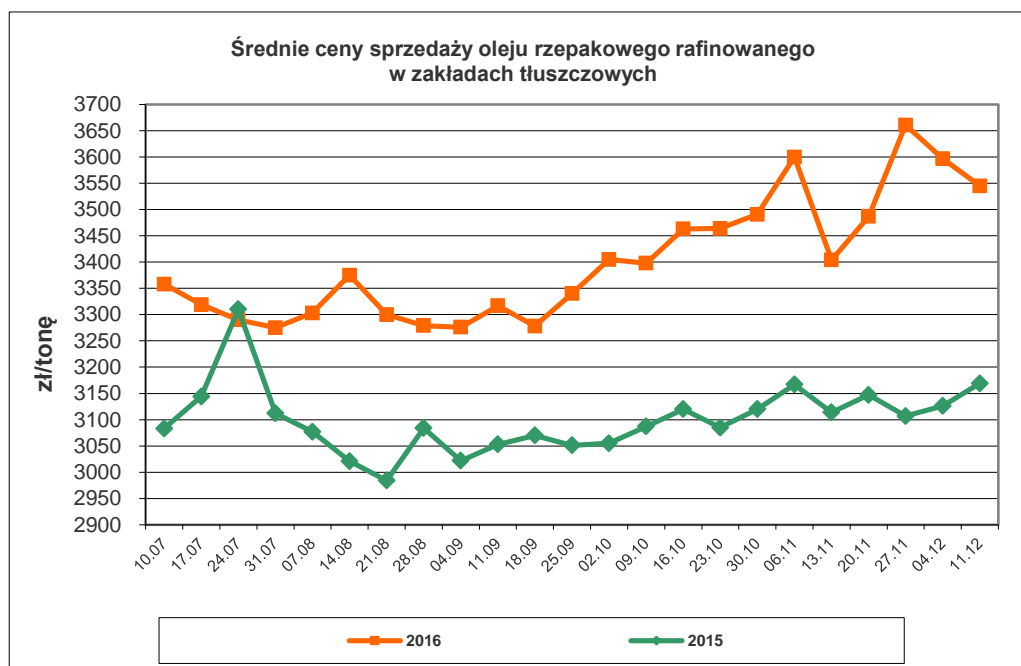


Wykorzystanie możliwe wyłącznie z podaniem źródła

## 2. Ceny sprzedaży oleju rzepakowego, śruty rzepakowej oraz makuchu rzepakowego

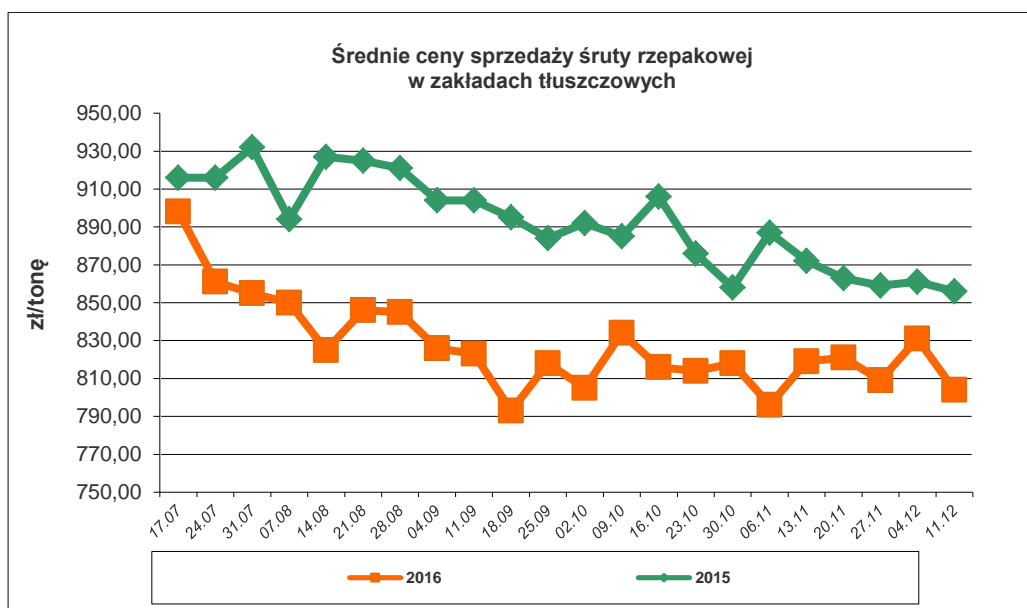
*Średnia krajowa cena sprzedaży netto oleju rafinowanego*

| TOWAR                            | CENA [zł/tonę] |            |            | Tyg. zm. ceny [%] | Rocz. zm. ceny [%] |
|----------------------------------|----------------|------------|------------|-------------------|--------------------|
|                                  | 11.12.2016     | 04.12.2016 | 13.12.2015 |                   |                    |
| <b>Olej rzepakowy rafinowany</b> | 3 545          | 3 597      | 3 169      | -1,4              | 11,9               |



*Średnia krajowa cena sprzedaży netto śruty rzepakowej*

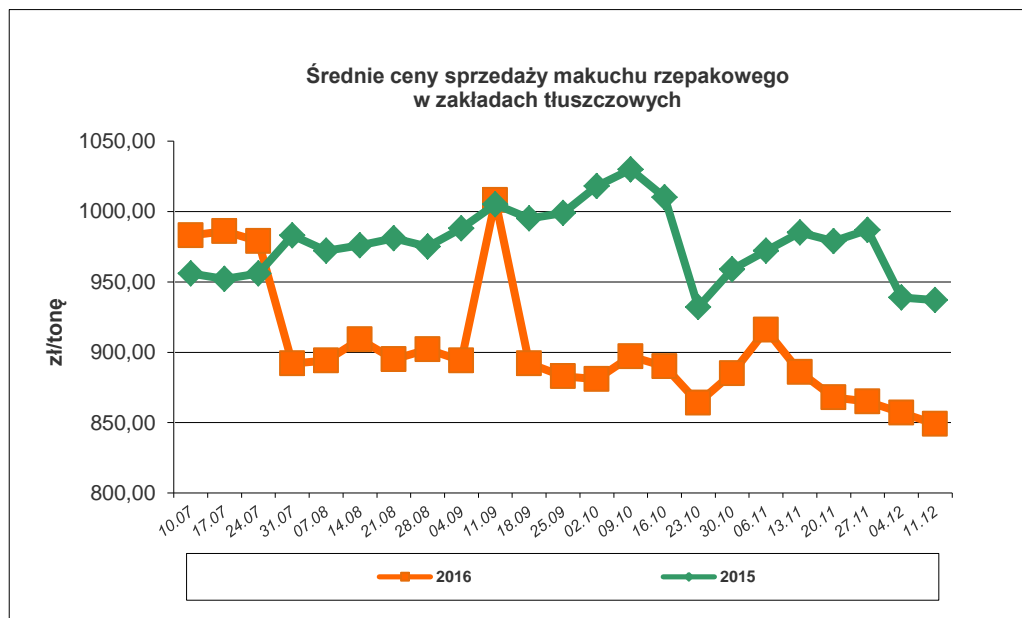
| TOWAR                  | CENA [zł/tonę] |            |            | Tyg. zm. ceny [%] | Rocz. zm. ceny [%] |
|------------------------|----------------|------------|------------|-------------------|--------------------|
|                        | 11.12.2016     | 04.12.2016 | 13.12.2015 |                   |                    |
| <b>Śruta rzepakowa</b> | 804            | 831        | 856        | -3,2              | -6,1               |



Wykorzystanie możliwe wyłącznie z podaniem źródła

Średnia krajowa cena sprzedaży netto makuchu rzepakowego

| TOWAR                   | CENA [zł/tonę] |            |            | Tyg. zm. ceny [%] | Rocz. zm. ceny [%] |
|-------------------------|----------------|------------|------------|-------------------|--------------------|
|                         | 11.12.2016     | 04.12.2016 | 13.12.2015 |                   |                    |
| <b>Makuch rzepakowy</b> | 849            | 857        | 937        | -0,9              | -9,4               |



Średnie, miesięczne ceny netto (bez VAT) płacone dostawcom przez przedsiębiorstwa dokonujące ZAKUPU RZEPAKU

|             | styczeń | luty | marzec | kwiecień | maj  | czerwiec | lipiec | sierpień | wrzesień | październik | listopad | grudzień |
|-------------|---------|------|--------|----------|------|----------|--------|----------|----------|-------------|----------|----------|
| <b>2016</b> | 1684    | 1690 | 1672   | 1695     | 1757 | 1769     | 1597   | 1612     | 1664     | 1698        | 1771     |          |
| <b>2015</b> | 1501    | 1512 | 1544   | 1536     | 1552 | 1618     | 1463   | 1498     | 1540     | 1607        | 1605     | 1667     |
| <b>2014</b> | 1493    | 1555 | 1595   | 1719     | 1758 | 1631     | 1325   | 1358     | 1356     | 1351        | 1376     | 1404     |
| <b>2013</b> | 2006    | 1982 | 1986   | 1980     | 1979 | 1991     | 1510   | 1504     | 1568     | 1522        | 1519     | 1531     |
| <b>2012</b> | 2007    | 1977 | 1985   | 2060     | 2077 | 2012     | 2051   | 1998     | 2038     | 2003        | 1982     | 2007     |
| <b>2011</b> | 1678    | 1776 | 1597   | 1729     | 1765 | 1817     | 1827   | 1827     | 1916     | 1970        | 1954     | 1922     |

Polski handel nasionami rzepaku (CN 1205) w okresie styczeń–październik 2016 r. (dane wstępne) według ważniejszych krajów.

| EKSPORT          |                    |                |                  |                    |                | IMPORT           |                    |                |                  |                    |                |
|------------------|--------------------|----------------|------------------|--------------------|----------------|------------------|--------------------|----------------|------------------|--------------------|----------------|
| I-X 2015r.       |                    |                | I-X 2016r.       |                    |                | I-X 2015r.       |                    |                | I-X 2016r.       |                    |                |
| Kraj             | Wartość [tys. EUR] | Wolumen [tony] | Kraj             | Wartość [tys. EUR] | Wolumen [tony] | Kraj             | Wartość [tys. EUR] | Wolumen [tony] | Kraj             | Wartość [tys. EUR] | Wolumen [tony] |
| <b>OGÓLEM</b>    | <b>337 762</b>     | <b>879 921</b> | <b>OGÓLEM</b>    | <b>92 100</b>      | <b>230 313</b> | <b>OGÓLEM</b>    | <b>98 918</b>      | <b>201 501</b> | <b>OGÓLEM</b>    | <b>193 007</b>     | <b>450 678</b> |
| Niemcy           | 238 719            | 635 255        | Niemcy           | 82 250             | 211 390        | Ukraina          | 23 498             | 69 637         | Ukraina          | 51 672             | 148 294        |
| Belgia           | 62 273             | 157 474        | Republika Czeska | 7 136              | 17 492         | Republika Czeska | 18 319             | 52 040         | Niemcy           | 32 816             | 60 893         |
| Republika Czeska | 20 218             | 44 863         | Litwa            | 1 003              | 63             | Francja          | 13 803             | 2 132          | Republika Czeska | 28 669             | 74 659         |
| Holandia         | 11 480             | 32 063         | Łotwa            | 422                | 29             | Słowacja         | 12 771             | 34 837         | Węgry            | 22 511             | 54 903         |
| Dania            | 3 919              | 9 340          | Słowacja         | 276                | 561            | Niemcy           | 11 838             | 14 414         | Słowacja         | 17 095             | 45 800         |
| Litwa            | 282                | 22             | Estonia          | 246                | 18             | Austria          | 5 710              | 14 651         | Francja          | 16 429             | 2 666          |
| Węgry            | 244                | 100            | Węgry            | 245                | 60             | Holandia         | 4 129              | 277            | Rumunia          | 14 431             | 39 577         |
| Austria          | 191                | 508            | Austria          | 210                | 470            | Węgry            | 3 206              | 1 519          | Litwa            | 1 883              | 5 035          |

Źródło: Dane MF

Polski handel olejem rzepakowym (CN 1514) w okresie styczeń–październik 2016 r. (dane wstępne) według ważniejszych krajów.

| EKSPORT          |                    |                |                  |                    |                | IMPORT           |                    |                |                  |                    |                |
|------------------|--------------------|----------------|------------------|--------------------|----------------|------------------|--------------------|----------------|------------------|--------------------|----------------|
| I-X 2015r.       |                    |                | I-X 2016r.       |                    |                | I-X 2015r.       |                    |                | I-X 2016r.       |                    |                |
| Kraj             | Wartość [tys. EUR] | Wolumen [tony] | Kraj             | Wartość [tys. EUR] | Wolumen [tony] | Kraj             | Wartość [tys. EUR] | Wolumen [tony] | Kraj             | Wartość [tys. EUR] | Wolumen [tony] |
| <b>OGÓLEM</b>    | <b>314 336</b>     | <b>438 444</b> | <b>OGÓLEM</b>    | <b>309 326</b>     | <b>402 527</b> | <b>OGÓLEM</b>    | <b>79 457</b>      | <b>103 351</b> | <b>OGÓLEM</b>    | <b>103 949</b>     | <b>131 829</b> |
| Republika Czeska | 157 462            | 219 124        | Republika Czeska | 196 219            | 254 684        | Węgry            | 22 641             | 28 871         | Niemcy           | 30 861             | 40 571         |
| Słowacja         | 70 188             | 97 797         | Słowacja         | 53 913             | 71 260         | Republika Czeska | 19 103             | 25 757         | Ukraina          | 17 414             | 24 042         |
| Niemcy           | 50 566             | 72 535         | Niemcy           | 21 821             | 28 201         | Niemcy           | 10 134             | 12 443         | Węgry            | 16 477             | 20 519         |
| Bulgaria         | 8 353              | 11 912         | Holandia         | 17 662             | 24 379         | Ukraina          | 8 879              | 13 494         | Republika Czeska | 16 052             | 21 382         |
| Węgry            | 4 764              | 6 786          | Węgry            | 2 774              | 3 638          | Wielka Brytania  | 7 264              | 8 940          | Austria          | 4 241              | 5 304          |
| Szwecja          | 4 423              | 5 858          | Wielka Brytania  | 2 720              | 3 379          | Litwa            | 2 970              | 4 354          | Litwa            | 4 121              | 5 272          |
| Norwegia         | 3 112              | 4 284          | Szwecja          | 1 978              | 2 249          | Białoruś         | 2 366              | 3 412          | Słowacja         | 3 054              | 3 765          |
| Wielka Brytania  | 2 702              | 3 499          | Austria          | 1 925              | 2 560          | Holandia         | 1 688              | 1 901          | Holandia         | 2 831              | 3 146          |
| Austria          | 2 157              | 2 994          | Dania            | 1 645              | 1 900          | Hiszpania        | 864                | 289            | Wielka Brytania  | 2 709              | 3 102          |
| Belgia           | 1 886              | 3 006          | Estonia          | 1 627              | 2 047          | Włochy           | 653                | 821            | Hiszpania        | 2 442              | 786            |
| Dania            | 1 456              | 1 781          | Izrael           | 1 595              | 1 830          | Szwajcaria       | 632                | 879            | Estonia          | 1 077              | 1 344          |
| Estonia          | 1 400              | 1 883          | Litwa            | 1 448              | 1 682          | Estonia          | 571                | 948            | Włochy           | 675                | 765            |
| Litwa            | 1 321              | 1 545          | Rumunia          | 1 440              | 1 900          | Szwecja          | 567                | 332            | Białoruś         | 625                | 811            |
| Łotwa            | 1 312              | 1 464          | Łotwa            | 929                | 1 094          | Austria          | 356                | 151            | Szwecja          | 595                | 359            |
| Cypr             | 774                | 1 083          | Ukraina          | 423                | 481            | Belgia           | 269                | 185            | Łotwa            | 199                | 251            |
| Izrael           | 695                | 813            | Norwegia         | 402                | 474            | Łotwa            | 149                | 217            | Belgia           | 197                | 129            |

Źródło: Dane MF

**UWAGA: \* Dane za okres: I-X 2016 r. są wstępne, w trakcie weryfikacji – mogą być obciążone istotnymi błędami**

Biuletyn „Rynek roślin oleistych” ukazuje się w każdy czwartek o godz. 13

**Wydawca:**

Ministerstwo Rolnictwa i Rozwoju Wsi, ul. Wspólna 30; 00-930 Warszawa

Departament Rynków Rolnych

tel. (022) 623-16-33, fax (022) 623-27-06

Internet: [strona ZSRIR](http://strona.ZSRIR); E-mail: [biuletyn@minrol.gov.pl](mailto:biuletyn@minrol.gov.pl)

**Autor:**

Krystyna Buczek, tel. (022) 623-15-09; E -mail: [krystyna.buczek@minrol.gov.pl](mailto:krystyna.buczek@minrol.gov.pl)

**Warunki otrzymywania biuletynu:**

Biuletyn udostępniany jest wszystkim zainteresowanym bezpłatnie.