


MINISTERSTWO ROLNICTWA I ROZWOJU WSI
ZINTEGROWANY SYSTEM ROLNICZEJ INFORMACJI RYNKOWEJ

(podstawa prawna: Ustawa o rolniczych badaniach rynkowych z dnia 30 marca 2001 r. z późn. zm.)

RYNEK BARANINY



NR 11/2016

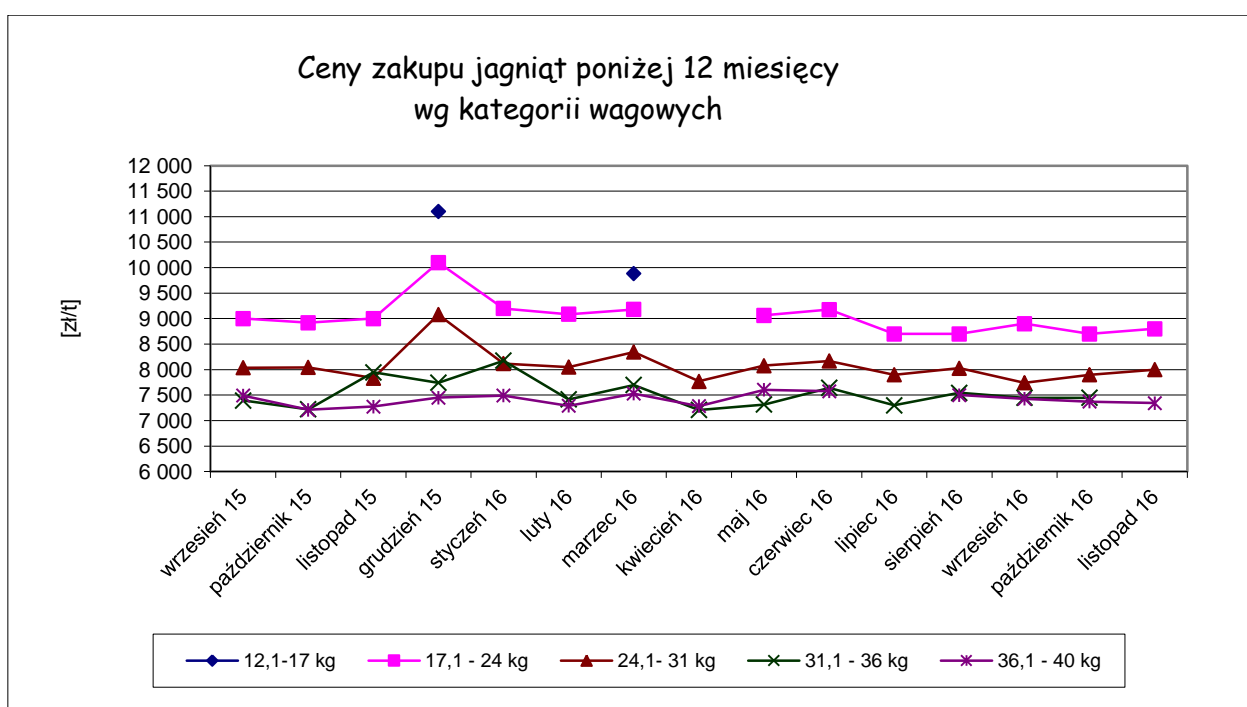
29 listopad 2016 r.

Notowania za okres: listopad 2016 r.

Średnie ceny liczone są jako średnie ważone.

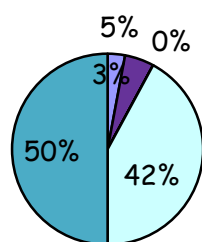
Tab. 1. Ceny zakupu owiec żywych w Polsce

Ceny zakupu jagniąt poniżej 12 miesięcy					
Kategoria wagowa	Cena [zł/t]			Zmiana ceny [%]	
	listopad 2016	październik 2016	listopad 2015	miesięczna	roczna
12,1 - 17 kg					
17,1 - 24 kg	8 800	8 700	9 000	1,1	-2,2
24,1 - 31 kg	8 000	7 900	7 833	1,3	2,1
31,1 - 36 kg	-	7 447	7 946	-	-
36,1 - 40 kg	7 344	7 371	7 276	-0,4	0,9
Średnia 17,1 - 40 kg	7 446	7 596	7717	-2,0	-3,5



Wykorzystanie możliwe z dokładnym podaniem źródła

Procentowy udział poszczególnych kategorii wagowych owiec w skupie w listopadzie 2016 r.

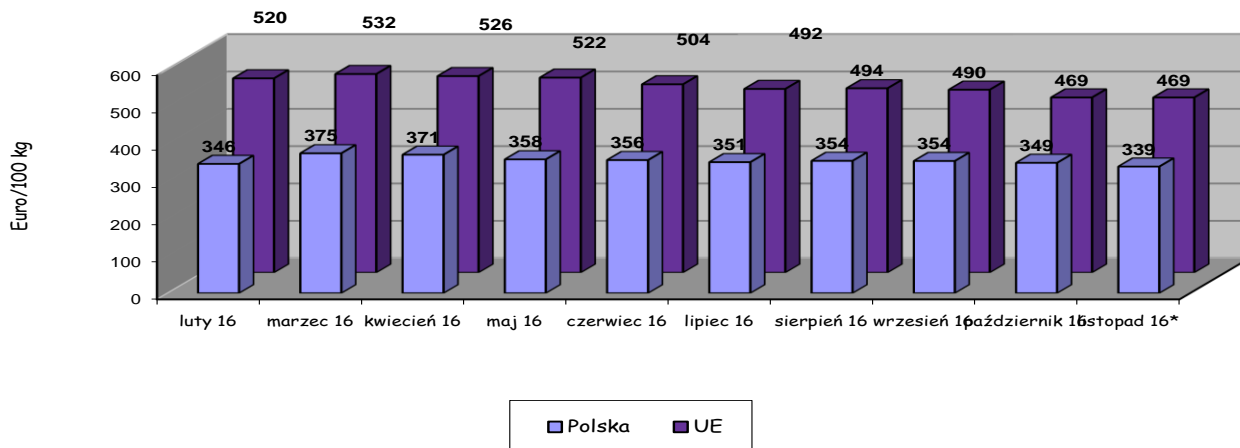


■ 17,1 - 24 kg ■ 24,1- 31 kg □ 31,1 - 36 kg □ 36,1 - 40 kg ■

Tab. 2. Średnie ceny zakupu owiec ciężkich w wadze poubojowej w UE w Euro/100 kg

KRAJE	luty 2016	marzec 2016	kwiecień 2016	maj 2016	czerwiec 2016	lipiec 2016	sierpień 2016	wrzesień 2016	październik 2016	listopad 2016*
Belgia	503	560	588	582	556	533	509	520	502	495
Dania	490	506	529	534	533	519	511	516	508	478
Niemcy	551	564	560	553	551	547	563	553	564	542
Estonia	272	281	278	268	322	307	274	228	217	245
Irlandia	503	515	520	500	478	454	433	438	418	417
Hiszpania	500	493	459	455	457	477	515	526	537	557
Francja	595	623	628	590	568	596	634	647	655	641
Cypr	646	616	609	568	478	445	503	533	558	584
Łotwa	305	328	339	329	339	324	324	305	283	328
Litwa	456	462	444	428	432	482	467	432	445	445
Niderlandy	513	524	547	497	555	549	549	555	531	501
Austria	549	561	566	556	559	559	557	552	581	570
Polska	346	375	371	358	356	351	354	354	349	339
Rumunia	246	236	267	213	205	207	228	215	223	217
Finlandia	347	354	358	365	371	364	372	385	378	379
Szwecja	486	528	568	578	577	534	511	461	394	369
Wielka Brytania	537	547	530	550	526	496	483	472	434	441
EU	520	532	526	522	504	492	494	489	469	469

Średnie ceny zakupu owiec ciężkich w wadze poubojowej w Polsce na tle cen w UE



*Dane za listopad są wstępne i mogą ulec zmianie

Wykorzystanie możliwe z dokładnym podaniem źródła

Tab. 3. Handel zagraniczny jagniętami żywymi do jednego roku życia (kod CN 01041030)

Dane są w trakcie weryfikacji i mogą być obarczone istotnymi błędami!

EKSPORT					
I-X 2015			I - X 2016		
KRAJE	Wartość (w tys. EUR)	Wolumen (tony)	KRAJE	Wartość (w tys. EUR)	Wolumen (tony)
Holandia	1112,0	463,8	Włochy	1149,4	494,9
Włochy	826,8	311,3	Holandia	777,0	345,9
Słowacja	128,9	48,9	Dania	358,7	163,6
Węgry	56,9	24,1	Rumunia	333,9	137,0
Dania	2,7	1,2	Węgry	51,0	23,3
Ogółem	2 127,3	849,3	Ogółem	2 669,9	1 164,7
IMPORT					
I -X 2015			I -X 2016		
KRAJE	Wartość (w tys. EUR)	Wolumen (tony)	KRAJE	Wartość (w tys. EUR)	Wolumen (tony)
Ogółem	0,0	0,0	Ogółem	0,0	0,0

Źródło danych: Ministerstwo Finansów

Tab. 4. Handel zagraniczny mięsem z owiec lub kóz, świeżym, schłodzonym lub zamrożonym (kod CN 0204)

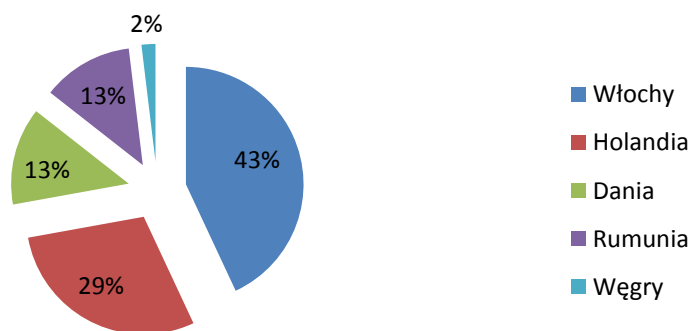
Dane są w trakcie weryfikacji i mogą być obarczone istotnymi błędami!

EKSPORT					
I -X 2015			I -X 2016		
KRAJE	Wartość (w tys. EUR)	Wolumen (tony)	KRAJE	Wartość (w tys. EUR)	Wolumen (tony)
Ogółem	4238,2	749,3	Ogółem	3977,1	759,9
w tym:			w tym:		
Francja	3697,6	638,2	Francja	3600,3	641,8
Wielka Brytania	412,2	70,6	Wielka Brytania	314,3	62,1
Belgia	86,2	13,9	Belgia	27,3	30,4
Szwecja	25,4	22,3	Ghana	22,6	23,0
IMPORT					
I -X 2015			I - X 2016		
KRAJE	Wartość (w tys. EUR)	Wolumen (tony)	KRAJE	Wartość (w tys. EUR)	Wolumen (tony)
Ogółem	7656,1	1109,0	Ogółem	6326,4	967,4
w tym:			w tym:		
Nowa Zelandia	4684,8	796,4	Nowa Zelandia	3852,3	658,5
Wielka Brytania	1202,3	111,7	Wielka Brytania	812,6	95,2
Irlandia	851,4	106,9	Niemcy	647,7	89,9
Niemcy	398,7	44,9	Irlandia	562,3	50,1
Portugalia	281,5	16,6	Holandia	266,5	35,7
Holandia	83,6	10,6	Portugalia	77,9	4,9

Źródło danych: Ministerstwo Finansów

Wykorzystanie możliwe z dokładnym podaniem źródła

Eksport jagniąt żywych(do jednego roku życia) w X m-cach 2016r.-wolumen



Biuletyn „*Rynek baraniny*” ukazuje się co miesiąc, w czwartek o godz. 13⁰⁰.

Wydawca:

Ministerstwo Rolnictwa i Rozwoju Wsi, Departament Rynków Rolnych

ul. Wspólna 30 00-930 Warszawa

<http://www.minrol.gov.pl>

Autor: Małgorzata Czeżko, tel. 22 623-16-06, E-mail: Małgorzata.Czeżko@minrol.gov.pl

Warunki otrzymania biuletynu:

Biuletyn udostępniany jest wszystkim zainteresowanym bezpłatnie.