

**MINISTERSTWO ROLNICTWA I ROZWOJU WSI**  
**ZINTEGROWANY SYSTEM ROLNICZEJ INFORMACJI RYNKOWEJ**

Podstawa prawna : Ustawa z dnia 30 marca 2001 r. o rolniczych badaniach rynkowych  
 (Dz. U. z 2001 r. Nr 42, poz. 471 z późn. zm.)

**RYNEK ROŚLIN OLEISTYCH**



**Nr 1/2017**

**12 stycznia 2017 r.**

**NOTOWANIA CEN ZA OKRES: 02.01.2017 – 08.01.2017 r.**

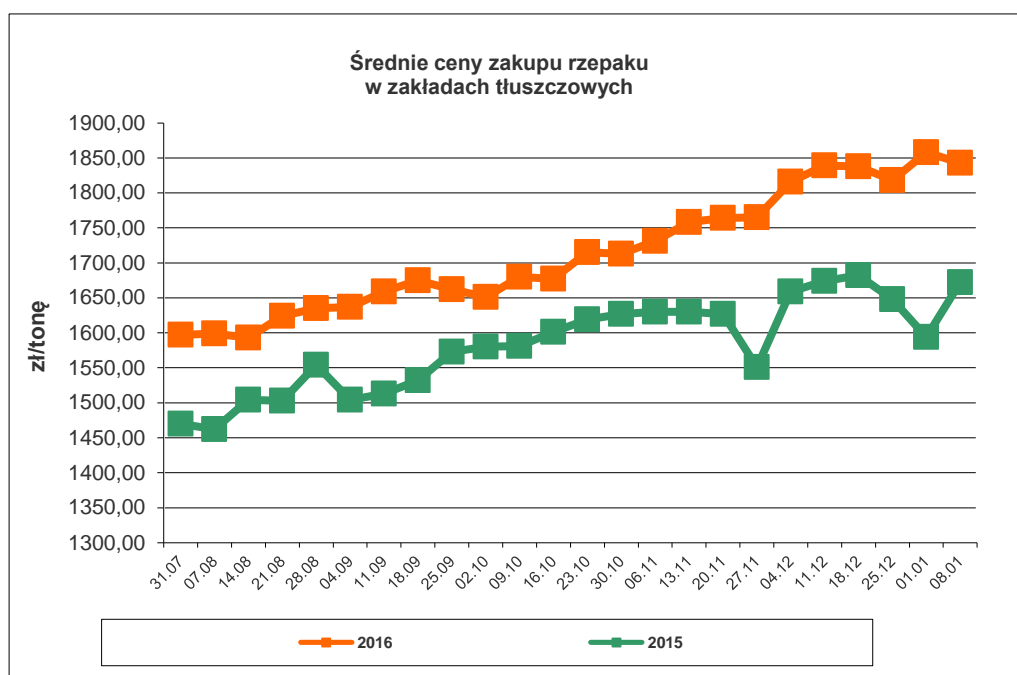
*Badanie cen zakupu i sprzedaży prowadzone jest na reprezentatywnej grupie.  
 Średnie ceny liczone są jako średnia ważona.*

**1. Cena zakupu nasion rzepaku w zakładach tłuszczowych**

*Średnia krajowa cena zakupu netto\* nasion rzepaku w zakładach tłuszczowych*

TOWAR	CENA [zł/tonę]			Tyg. zm. ceny [%]	Rocz. zm. ceny [%]
	08.01.2017	01.01.2017	10.01.2016		
<b>Nasiona rzepaku</b>	1 843	1 858	1 672	-0,8	10,2

- Cena wyliczona jako średnia cena rzepaku zakupionego w ramach zawartych kontraktów i poza nimi.

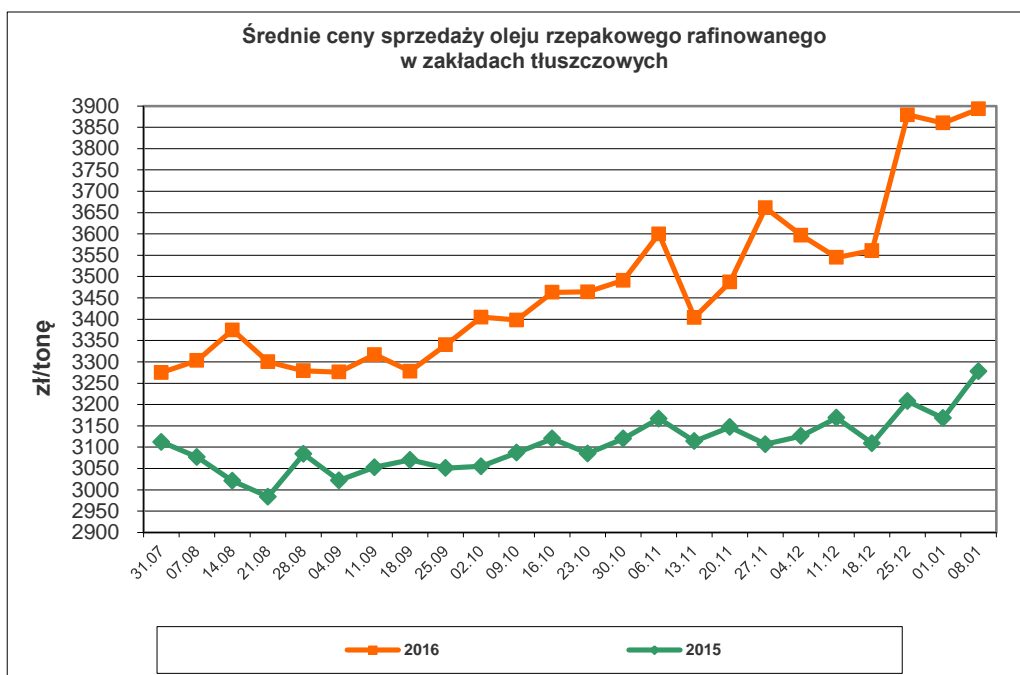


Wykorzystanie możliwe wyłącznie z podaniem źródła

## 2. Ceny sprzedaży oleju rzepakowego, śruty rzepakowej oraz makuchu rzepakowego

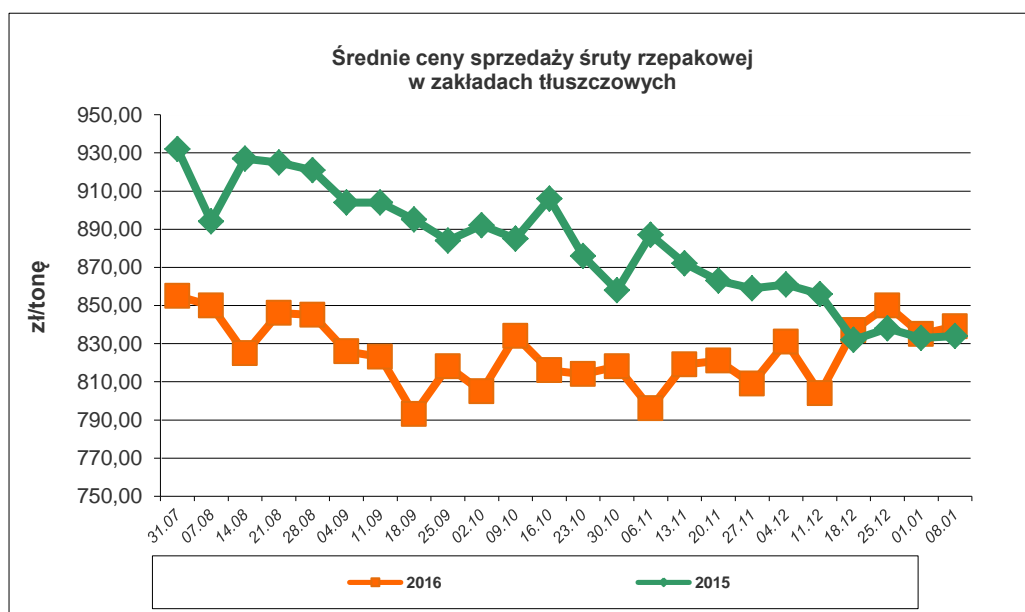
Średnia krajowa cena sprzedaży netto oleju rafinowanego

TOWAR	CENA [zł/tonę]			Tyg. zm. ceny [%]	Rocz. zm. ceny [%]
	08.01.2017	01.01.2017	10.01.2016		
<b>Olej rzepakowy rafinowany</b>	3 893	3 860	3 278	0,9	18,8



Średnia krajowa cena sprzedaży netto śruty rzepakowej

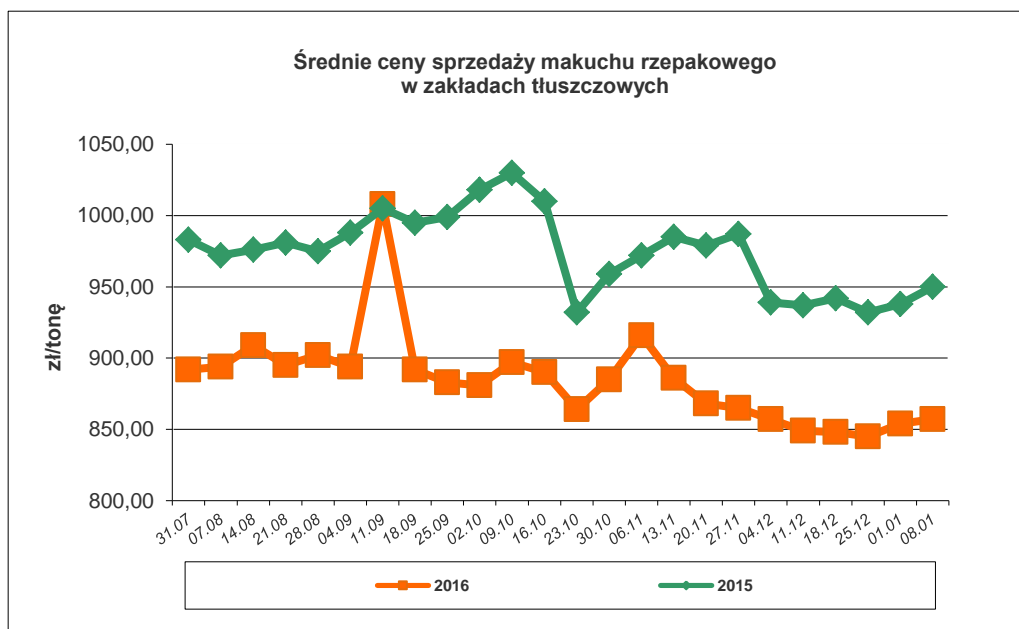
TOWAR	CENA [zł/tonę]			Tyg. zm. ceny [%]	Rocz. zm. ceny [%]
	08.01.2017	01.01.2017	10.01.2016		
<b>Śruta rzepakowa</b>	839	835	834	0,5	0,6



Wykorzystanie możliwe wyłącznie z podaniem źródła

Średnia krajowa cena sprzedaży netto makuchu rzepakowego

TOWAR	CENA [zł/tonę]			Tyg. zm. ceny [%]	Rocz. zm. ceny [%]
	08.01.2017	01.01.2017	10.01.2016		
<b>Makuch rzepakowy</b>	857	854	950	0,4	-9,8



Średnie, miesięczne ceny netto (bez VAT) płacone dostawcom przez przedsiębiorstwa dokonujące ZAKUPU RZEPAKU

	styczeń	luty	marzec	kwiecień	maj	czerwiec	lipiec	sierpień	wrzesień	październik	listopad	grudzień
<b>2016</b>	1684	1690	1672	1695	1757	1769	1597	1612	1664	1698	1771	1835
<b>2015</b>	1501	1512	1544	1536	1552	1618	1463	1498	1540	1607	1605	1667
<b>2014</b>	1493	1555	1595	1719	1758	1631	1325	1358	1356	1351	1376	1404
<b>2013</b>	2006	1982	1986	1980	1979	1991	1510	1504	1568	1522	1519	1531
<b>2012</b>	2007	1977	1985	2060	2077	2012	2051	1998	2038	2003	1982	2007
<b>2011</b>	1678	1776	1597	1729	1765	1817	1827	1827	1916	1970	1954	1922

Polski handel nasionami rzepaku (CN 1205) w okresie styczeń–październik 2016 r. (dane wstępne) według ważniejszych krajów.

EKSPORT						IMPORT					
I-X 2015r.			I-X 2016r.			I-X 2015r.			I-X 2016r.		
Kraj	Wartość [tys. EUR]	Wolumen [tony]	Kraj	Wartość [tys. EUR]	Wolumen [tony]	Kraj	Wartość [tys. EUR]	Wolumen [tony]	Kraj	Wartość [tys. EUR]	Wolumen [tony]
<b>OGÓLEM</b>	<b>337 762</b>	<b>879 921</b>	<b>OGÓLEM</b>	<b>92 100</b>	<b>230 313</b>	<b>OGÓLEM</b>	<b>98 918</b>	<b>201 501</b>	<b>OGÓLEM</b>	<b>193 007</b>	<b>450 678</b>
Niemcy	238 719	635 255	Niemcy	82 250	211 390	Ukraina	23 498	69 637	Ukraina	51 672	148 294
Belgia	62 273	157 474	Republika Czeska	7 136	17 492	Republika Czeska	18 319	52 040	Niemcy	32 816	60 893
Republika Czeska	20 218	44 863	Litwa	1 003	63	Francja	13 803	2 132	Republika Czeska	28 669	74 659
Holandia	11 480	32 063	Łotwa	422	29	Słowacja	12 771	34 837	Węgry	22 511	54 903
Dania	3 919	9 340	Słowacja	276	561	Niemcy	11 838	14 414	Słowacja	17 095	45 800
Litwa	282	22	Estonia	246	18	Austria	5 710	14 651	Francja	16 429	2 666
Węgry	244	100	Węgry	245	60	Holandia	4 129	277	Rumunia	14 431	39 577
Austria	191	508	Austria	210	470	Węgry	3 206	1 519	Litwa	1 883	5 035

Źródło: Dane MF

Polski handel olejem rzepakowym (CN 1514) w okresie styczeń–październik 2016 r. (dane wstępne) według ważniejszych krajów.

EKSPORT						IMPORT					
I-X 2015r.			I-X 2016r.			I-X 2015r.			I-X 2016r.		
Kraj	Wartość [tys. EUR]	Wolumen [tony]	Kraj	Wartość [tys. EUR]	Wolumen [tony]	Kraj	Wartość [tys. EUR]	Wolumen [tony]	Kraj	Wartość [tys. EUR]	Wolumen [tony]
<b>OGÓLEM</b>	<b>314 336</b>	<b>438 444</b>	<b>OGÓLEM</b>	<b>309 326</b>	<b>402 527</b>	<b>OGÓLEM</b>	<b>79 457</b>	<b>103 351</b>	<b>OGÓLEM</b>	<b>103 949</b>	<b>131 829</b>
Republika Czeska	157 462	219 124	Republika Czeska	196 219	254 684	Węgry	22 641	28 871	Niemcy	30 861	40 571
Słowacja	70 188	97 797	Słowacja	53 913	71 260	Republika Czeska	19 103	25 757	Ukraina	17 414	24 042
Niemcy	50 566	72 535	Niemcy	21 821	28 201	Niemcy	10 134	12 443	Węgry	16 477	20 519
Bulgaria	8 353	11 912	Holandia	17 662	24 379	Ukraina	8 879	13 494	Republika Czeska	16 052	21 382
Węgry	4 764	6 786	Węgry	2 774	3 638	Wielka Brytania	7 264	8 940	Austria	4 241	5 304
Szwecja	4 423	5 858	Wielka Brytania	2 720	3 379	Litwa	2 970	4 354	Litwa	4 121	5 272
Norwegia	3 112	4 284	Szwecja	1 978	2 249	Białoruś	2 366	3 412	Słowacja	3 054	3 765
Wielka Brytania	2 702	3 499	Austria	1 925	2 560	Holandia	1 688	1 901	Holandia	2 831	3 146
Austria	2 157	2 994	Dania	1 645	1 900	Hiszpania	864	289	Wielka Brytania	2 709	3 102
Belgia	1 886	3 006	Estonia	1 627	2 047	Włochy	653	821	Hiszpania	2 442	786
Dania	1 456	1 781	Izrael	1 595	1 830	Szwajcaria	632	879	Estonia	1 077	1 344
Estonia	1 400	1 883	Litwa	1 448	1 682	Estonia	571	948	Włochy	675	765
Litwa	1 321	1 545	Rumunia	1 440	1 900	Szwecja	567	332	Białoruś	625	811
Łotwa	1 312	1 464	Łotwa	929	1 094	Austria	356	151	Szwecja	595	359
Cypr	774	1 083	Ukraina	423	481	Belgia	269	185	Łotwa	199	251
Izrael	695	813	Norwegia	402	474	Łotwa	149	217	Belgia	197	129

Źródło: Dane MF

**UWAGA: \* Dane za okres: I-X 2016 r. są wstępne, w trakcie weryfikacji – mogą być obciążone istotnymi błędami**

Biuletyn „Rynek roślin oleistych” ukazuje się w każdy czwartek o godz. 13

**Wydawca:**

Ministerstwo Rolnictwa i Rozwoju Wsi, ul. Wspólna 30; 00-930 Warszawa

Departament Rynków Rolnych

tel. (022) 623-16-33, fax (022) 623-27-06

Internet: [strona ZSRIR](http://strona.ZSRIR); E-mail: [biuletyn@minrol.gov.pl](mailto:biuletyn@minrol.gov.pl)

**Autor:**

Krystyna Buczek, tel. (022) 623-15-09; E -mail: [krystyna.buczek@minrol.gov.pl](mailto:krystyna.buczek@minrol.gov.pl)

**Warunki otrzymywania biuletynu:**

Biuletyn udostępniany jest wszystkim zainteresowanym bezpłatnie.