

MINISTERSTWO ROLNICTWA I ROZWOJU WSI
ZINTEGROWANY SYSTEM ROLNICZEJ INFORMACJI RYNKOWEJ

Podstawa prawna : Ustawa z dnia 30 marca 2001 r. o rolniczych badaniach rynkowych
 (Dz. U. z 2001 r. Nr 42, poz. 471 z późn. zm.)

RYNEK ROŚLIN OLEISTYCH



Nr 3/2017

26 stycznia 2017 r.

NOTOWANIA CEN ZA OKRES: 16.01.2017 – 22.01.2017 r.

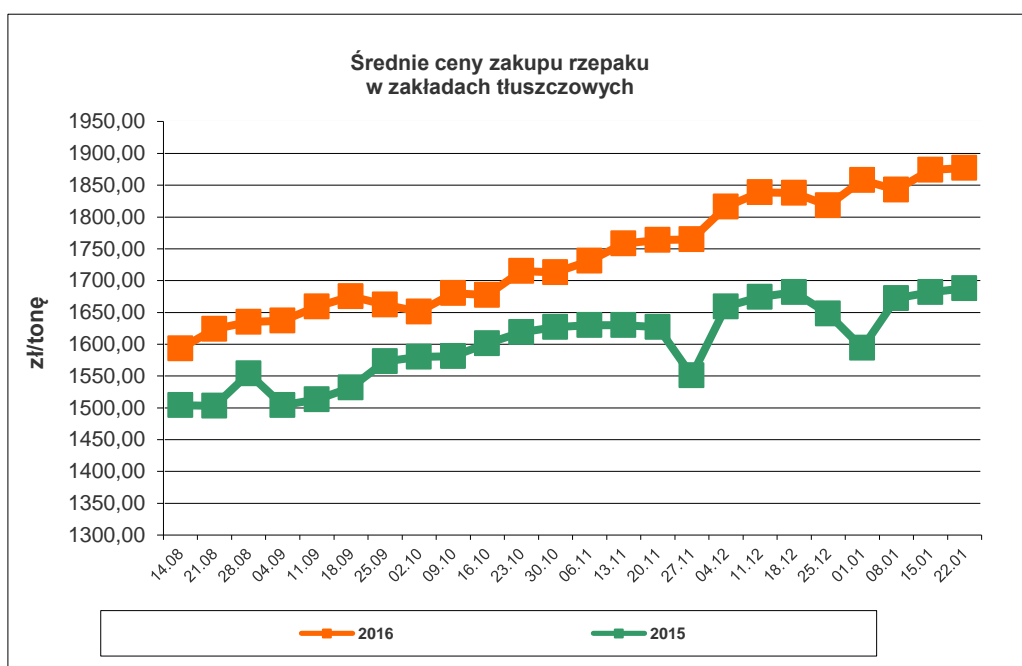
*Badanie cen zakupu i sprzedaży prowadzone jest na reprezentatywnej grupie.
 Średnie ceny liczone są jako średnia ważona.*

1. Cena zakupu nasion rzepaku w zakładach tłuszczowych

Średnia krajowa cena zakupu netto nasion rzepaku w zakładach tłuszczowych*

| TOWAR | CENA [zł/tonę] | | | Tyg. zm. ceny [%] | Rocz. zm. ceny [%] |
|------------------------|----------------|------------|------------|-------------------|--------------------|
| | 22.01.2017 | 15.01.2017 | 24.01.2016 | | |
| Nasiona rzepaku | 1 877 | 1 874 | 1 688 | 0,2 | 11,2 |

- Cena wyliczona jako średnia cena rzepaku zakupionego w ramach zawartych kontraktów i poza nimi.

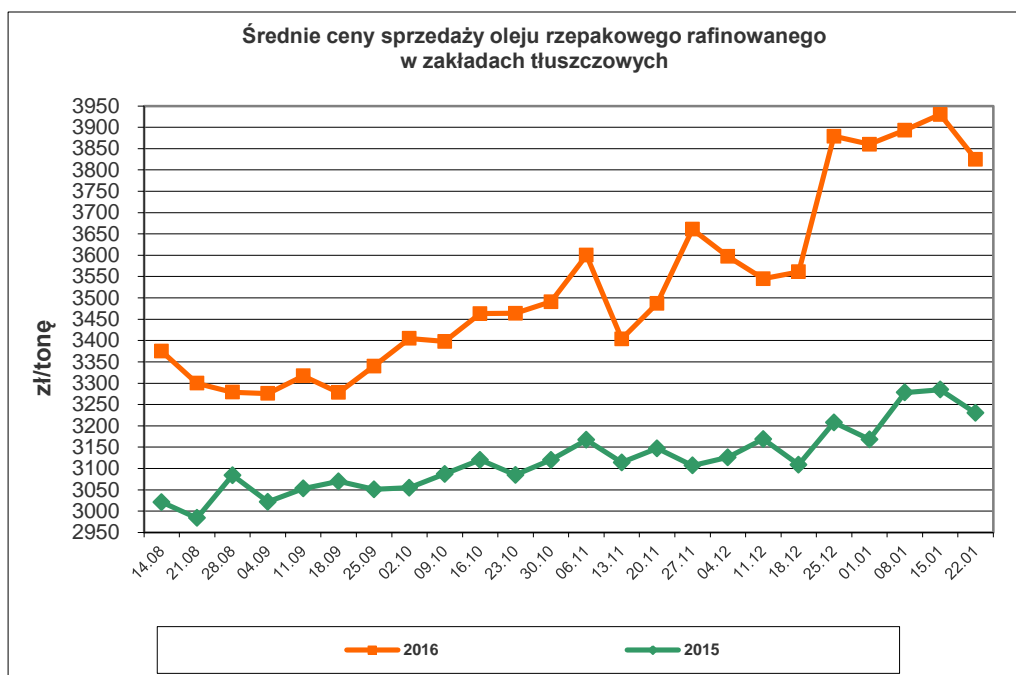


Wykorzystanie możliwe wyłącznie z podaniem źródła

2. Ceny sprzedaży oleju rzepakowego, śruty rzepakowej oraz makuchu rzepakowego

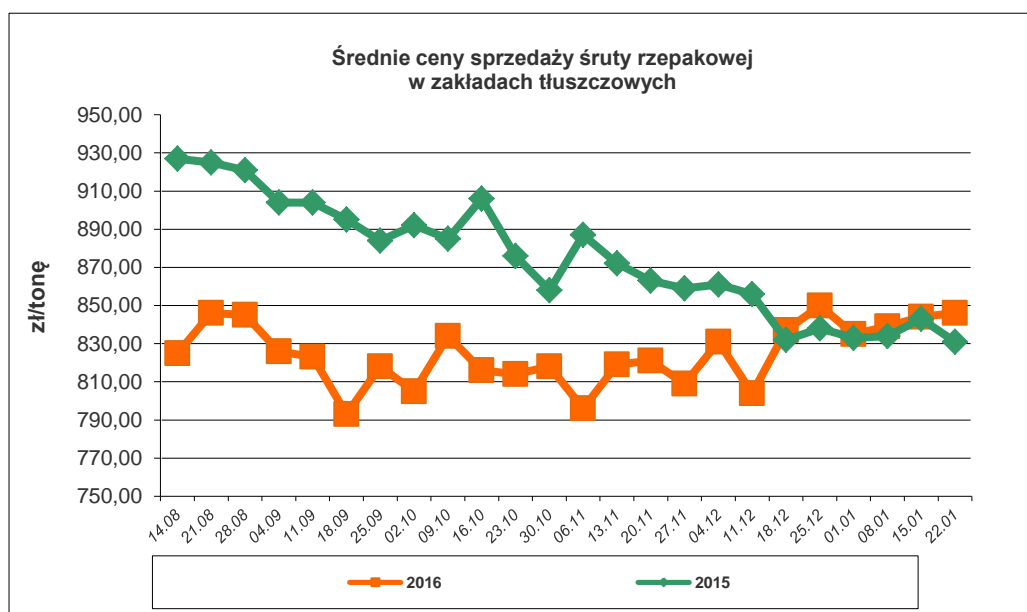
Średnia krajowa cena sprzedaży netto oleju rafinowanego

| TOWAR | CENA [zł/tonę] | | | Tyg. zm. ceny [%] | Rocz. zm. ceny [%] |
|----------------------------------|----------------|------------|------------|-------------------|--------------------|
| | 22.01.2017 | 15.01.2017 | 24.01.2016 | | |
| Olej rzepakowy rafinowany | 3 825 | 3 930 | 3 230 | -2,7 | 18,4 |



Średnia krajowa cena sprzedaży netto śruty rzepakowej

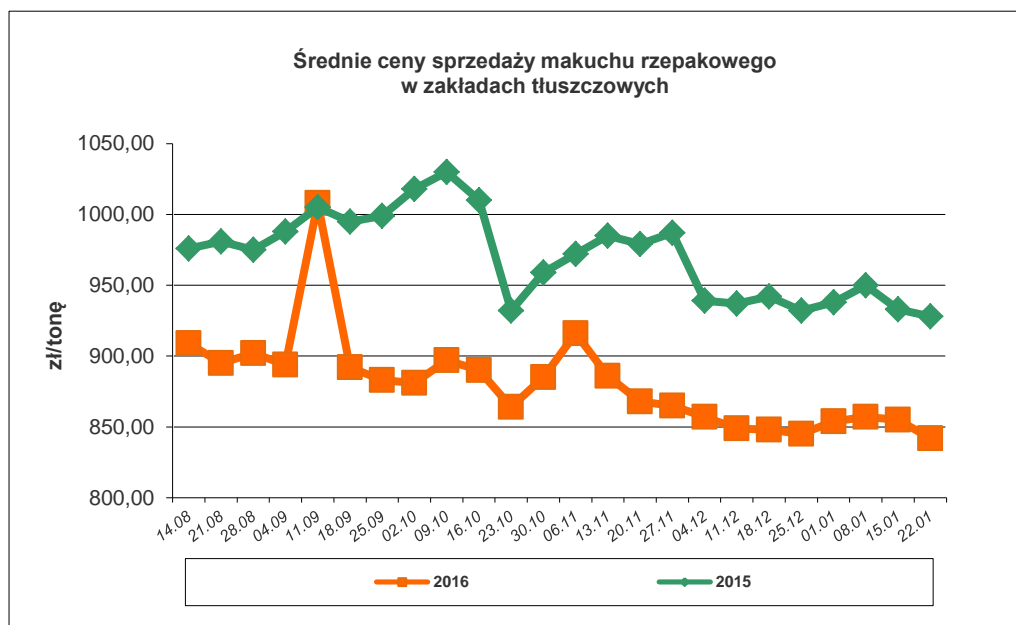
| TOWAR | CENA [zł/tonę] | | | Tyg. zm. ceny [%] | Rocz. zm. ceny [%] |
|------------------------|----------------|------------|------------|-------------------|--------------------|
| | 22.01.2017 | 15.01.2017 | 24.01.2016 | | |
| Śruta rzepakowa | 846 | 844 | 831 | 0,2 | 1,8 |



Wykorzystanie możliwe wyłącznie z podaniem źródła

Średnia krajowa cena sprzedaży netto makuchu rzepakowego

| TOWAR | CENA [zł/tonę] | | | Tyg. zm. ceny [%] | Rocz. zm. ceny [%] |
|-------------------------|----------------|------------|------------|-------------------|--------------------|
| | 22.01.2017 | 15.01.2017 | 24.01.2016 | | |
| Makuch rzepakowy | 842 | 855 | 928 | -1,5 | -9,3 |



Średnie, miesięczne ceny netto (bez VAT) płacone dostawcom przez przedsiębiorstwa dokonujące ZAKUPU RZEPAKU

| | styczeń | luty | marzec | kwiecień | maj | czerwiec | lipiec | sierpień | wrzesień | październik | listopad | grudzień |
|-------------|---------|------|--------|----------|------|----------|--------|----------|----------|-------------|----------|----------|
| 2016 | 1684 | 1690 | 1672 | 1695 | 1757 | 1769 | 1597 | 1612 | 1664 | 1698 | 1771 | 1835 |
| 2015 | 1501 | 1512 | 1544 | 1536 | 1552 | 1618 | 1463 | 1498 | 1540 | 1607 | 1605 | 1667 |
| 2014 | 1493 | 1555 | 1595 | 1719 | 1758 | 1631 | 1325 | 1358 | 1356 | 1351 | 1376 | 1404 |
| 2013 | 2006 | 1982 | 1986 | 1980 | 1979 | 1991 | 1510 | 1504 | 1568 | 1522 | 1519 | 1531 |
| 2012 | 2007 | 1977 | 1985 | 2060 | 2077 | 2012 | 2051 | 1998 | 2038 | 2003 | 1982 | 2007 |
| 2011 | 1678 | 1776 | 1597 | 1729 | 1765 | 1817 | 1827 | 1827 | 1916 | 1970 | 1954 | 1922 |

Polski handel nasionami rzepaku (CN 1205) w okresie styczeń-listopad 2016 r. (dane wstępne) według ważniejszych krajów.

| EKSPORT | | | | | | IMPORT | | | | | |
|------------------|--------------------|----------------|------------------|--------------------|----------------|------------------|--------------------|----------------|------------------|--------------------|----------------|
| I-XI 2015r. | | | I-XI 2016r. | | | I-XI 2015r. | | | I-XI 2016r. | | |
| Kraj | Wartość [tys. EUR] | Wolumen [tony] | Kraj | Wartość [tys. EUR] | Wolumen [tony] | Kraj | Wartość [tys. EUR] | Wolumen [tony] | Kraj | Wartość [tys. EUR] | Wolumen [tony] |
| OGÓLEM | 356 984 | 929 245 | OGÓLEM | 93 659 | 233 308 | OGÓLEM | 100 800 | 206 871 | OGÓLEM | 211 119 | 498 571 |
| Niemcy | 257 337 | 683 052 | Niemcy | 85 721 | 219 402 | Ukraina | 24 222 | 71 553 | Ukraina | 57 069 | 162 799 |
| Belgia | 62 274 | 157 475 | Republika Czeska | 5 513 | 13 189 | Republika Czeska | 18 478 | 52 838 | Niemcy | 33 515 | 62 680 |
| Republika Czeska | 20 819 | 46 384 | Litwa | 1 003 | 63 | Francja | 13 882 | 2 141 | Republika Czeska | 32 236 | 83 544 |
| Holandia | 11 480 | 32 063 | Łotwa | 422 | 29 | Słowacja | 12 781 | 34 863 | Węgry | 25 323 | 61 899 |
| Dania | 3 921 | 9 343 | Estonia | 246 | 18 | Niemcy | 11 838 | 14 414 | Rumunia | 18 177 | 50 415 |
| Litwa | 282 | 22 | Węgry | 245 | 60 | Austria | 5 710 | 14 651 | Słowacja | 17 751 | 47 418 |
| Węgry | 244 | 100 | Słowacja | 171 | 303 | Holandia | 4 129 | 277 | Francja | 16 429 | 2 666 |
| Austria | 192 | 510 | Dania | 126 | 22 | Węgry | 3 206 | 1 519 | Litwa | 2 990 | 7 942 |

Źródło: Dane MF

Polski handel olejem rzepakowym (CN 1514) w okresie styczeń-listopad 2016 r. (dane wstępne) według ważniejszych krajów.

| EKSPORT | | | | | | IMPORT | | | | | |
|------------------|--------------------|----------------|------------------|--------------------|----------------|------------------|--------------------|----------------|------------------|--------------------|----------------|
| I-XI 2015r. | | | I-XI 2016r. | | | I-XI 2015r. | | | I-XI 2016r. | | |
| Kraj | Wartość [tys. EUR] | Wolumen [tony] | Kraj | Wartość [tys. EUR] | Wolumen [tony] | Kraj | Wartość [tys. EUR] | Wolumen [tony] | Kraj | Wartość [tys. EUR] | Wolumen [tony] |
| OGÓLEM | 351 643 | 488 655 | OGÓLEM | 332 775 | 428 864 | OGÓLEM | 90 363 | 114 513 | OGÓLEM | 110 641 | 138 734 |
| Republika Czeska | 176 741 | 244 876 | Republika Czeska | 203 219 | 262 587 | Węgry | 25 278 | 32 149 | Niemcy | 32 440 | 42 552 |
| Słowacja | 76 156 | 106 034 | Słowacja | 56 941 | 74 611 | Republika Czeska | 20 385 | 27 232 | Ukraina | 19 070 | 26 055 |
| Niemcy | 58 095 | 82 938 | Niemcy | 31 523 | 39 178 | Niemcy | 11 545 | 14 252 | Węgry | 17 501 | 21 472 |
| Bulgaria | 8 353 | 11 912 | Holandia | 17 770 | 24 482 | Ukraina | 9 888 | 15 017 | Republika Czeska | 16 321 | 21 458 |
| Węgry | 6 030 | 8 480 | Węgry | 3 832 | 4 853 | Wielka Brytania | 7 781 | 9 521 | Austria | 4 636 | 5 728 |
| Szwecja | 4 786 | 6 273 | Wielka Brytania | 2 892 | 3 541 | Białoruś | 5 499 | 4 982 | Litwa | 4 082 | 5 206 |
| Norwegia | 3 131 | 4 306 | Szwecja | 2 530 | 2 844 | Litwa | 3 105 | 4 528 | Holandia | 3 171 | 3 515 |
| Wielka Brytania | 3 109 | 4 024 | Austria | 2 157 | 2 829 | Holandia | 1 720 | 1 935 | Słowacja | 3 054 | 3 765 |
| Austria | 2 487 | 3 432 | Estonia | 2 105 | 2 621 | Hiszpania | 1 013 | 333 | Hiszpania | 3 050 | 972 |
| Estonia | 1 921 | 2 561 | Dania | 1 843 | 2 126 | Estonia | 748 | 1 182 | Wielka Brytania | 3 049 | 3 431 |
| Belgia | 1 886 | 3 006 | Litwa | 1 838 | 2 131 | Włochy | 653 | 821 | Estonia | 1 087 | 1 349 |
| Dania | 1 629 | 1 987 | Izrael | 1 763 | 1 993 | Szwajcaria | 632 | 879 | Białoruś | 1 055 | 1 385 |
| Litwa | 1 507 | 1 761 | Rumunia | 1 440 | 1 900 | Szwecja | 598 | 347 | Włochy | 684 | 777 |
| Łotwa | 1 420 | 1 576 | Łotwa | 977 | 1 140 | Słowacja | 460 | 577 | Szwecja | 603 | 361 |
| Rumunia | 1 116 | 1 487 | Ukraina | 453 | 515 | Austria | 421 | 179 | Belgia | 222 | 145 |
| Izrael | 869 | 1 017 | Norwegia | 433 | 511 | Belgia | 285 | 196 | Łotwa | 199 | 251 |

Źródło: Dane MF

UWAGA: * Dane za okres: I-XI 2016 r. są wstępne, w trakcie weryfikacji – mogą być obciążone istotnymi błędami

Biuletyn „Rynek roślin oleistych” ukazuje się w każdy czwartek o godz. 13

Wydawca:

Ministerstwo Rolnictwa i Rozwoju Wsi, ul. Wspólna 30; 00-930 Warszawa

Departament Rynków Rolnych

tel. (022) 623-16-33, fax (022) 623-27-06

Internet: [strona ZSRIR](#); E-mail: biuletyn@minrol.gov.pl

Autor:

Krystyna Buczek, tel. (022) 623-15-09; E -mail: krystyna.buczek@minrol.gov.pl

Warunki otrzymywania biuletynu:

Biuletyn udostępniany jest wszystkim zainteresowanym bezpłatnie.