

MINISTERSTWO ROLNICTWA I ROZWOJU WSI
ZINTEGROWANY SYSTEM ROLNICZEJ INFORMACJI RYNKOWEJ

(podstawa prawna: Ustawa o rolniczych badaniach rynkowych z dnia 30 marca 2001 r. z późn. zm.)

RYNEK BARANINY



NR 12/2016

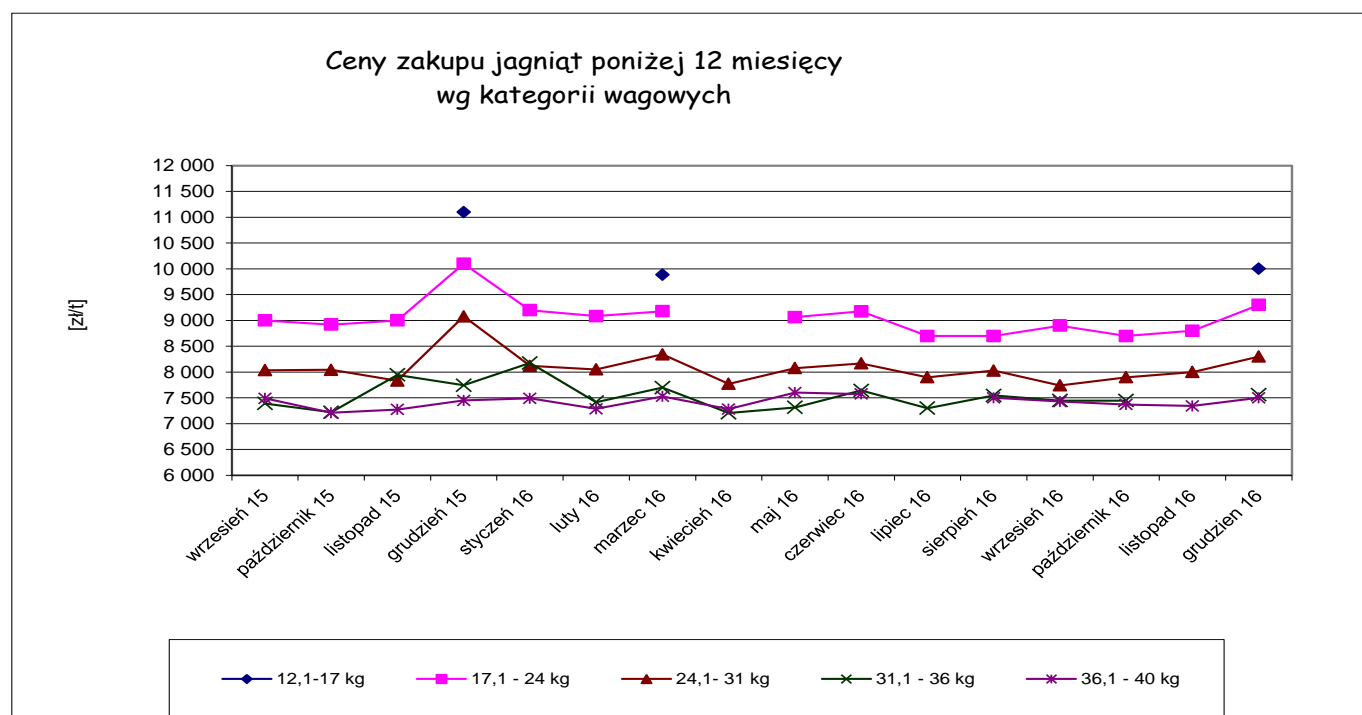
26 stycznia 2016 r.

Notowania za okres: grudzień 2016 r.

Średnie ceny liczone są jako średnie ważone.

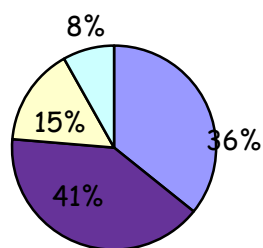
Tab. 1. Ceny zakupu owiec żywych w Polsce

Ceny zakupu jagniąt poniżej 12 miesięcy					
Kategoria wagowa	Cena [zł/t]			Zmiana ceny [%]	
	grudzień 2016	listopad 2016	grudzień 2015	miesięczna	roczna
12,1 - 17 kg	10 000		11 100		
17,1 - 24 kg	9 300	8 800	10 100	5,7	-7,9
24,1 - 31 kg	8 300	8 000	9 079	3,8	-8,6
31,1 - 36 kg	7 562	-	7 744	-	-
36,1 - 40 kg	7 500	7 344	7 449	2,1	0,7
Średnia 17,1 - 40 kg	8 332	7 446	8 834	11,9	-5,7



Wykorzystanie możliwe z dokładnym podaniem źródła

Procentowy udział poszczególnych kategorii wagowych owiec w skupie w grudniu 2016 r.

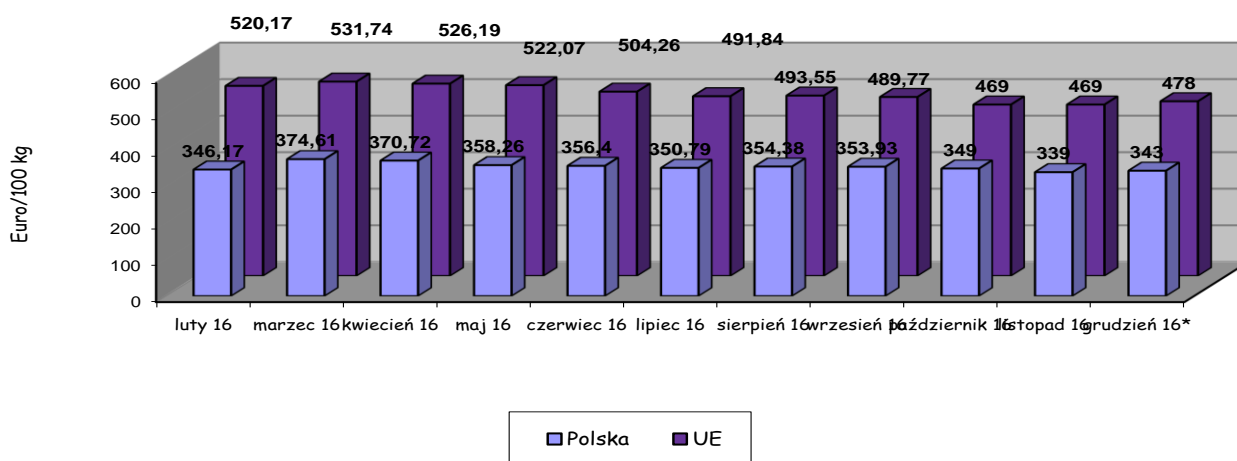


■ 17,1 - 24 kg ■ 24,1- 31 kg □ 31,1 - 36 kg □ 36,1 - 40 kg

Tab. 2. Średnie ceny zakupu owiec ciężkich w wadze poubojowej w UE w Euro/100 kg

	kwiecień 2016	maj 2016	czerwiec 2016	lipiec 2016	sierpień 2016	wrzesień 2016	październik 2016	listopad 2016	grudzień 2016*
Belgia	588	582	556	533	509	520	502	495	473
Dania	529	534	533	519	511	516	508	478	476
Niemcy	560	553	551	547	563	553	564	542	540
Estonia	278	268	322	307	274	228	217	245	28
Irlandia	520	500	478	454	433	438	418	417	428
Hiszpania	459	455	457	477	515	526	537	557	556
Francja	628	590	568	596	634	647	655	641	649
Cypr	609	568	478	445	503	533	558	584	627
Łotwa	339	329	339	324	324	305	283	328	320
Litwa	444	428	432	482	467	432	445	445	402
Niderlandy	547	497	555	549	549	555	531	501	491
Austria	566	556	559	559	557	552	581	570	575
Polska	371	358	356	351	354	354	349	339	343
Rumunia	267	213	205	207	228	215	223	217	208
Finlandia	358	365	371	364	372	385	378	379	378
Szwecja	568	578	577	534	511	461	394	369	382
Wielka Brytania	530	550	526	496	483	476	434	441	458
UE	526	522	504	492	494	489	469	469	478

Średnie ceny zakupu owiec ciężkich w wadze poubojowej w Polsce na tle cen w UE



*Dane za grudzień są wstępne i mogą ulec zmianie

Wykorzystanie możliwe z dokładnym podaniem źródła

Tab. 3. Handel zagraniczny jagniętami żywymi do jednego roku życia (kod CN 01041030)

EKSPORT					
I-XI 2015			I - XI 2016		
KRAJE	Wartość (w tys. EUR)	Wolumen (tony)	KRAJE	Wartość (w tys. EUR)	Wolumen (tony)
Holandia	1171,6	491,9	Włochy	1259,8	548,9
Włochy	881,9	336,1	Holandia	799,1	357,3
Słowacja	128,9	48,9	Dania	358,7	163,6
Węgry	56,9	24,1	Rumunia	333,9	137,0
Dania	2,7	1,2	Węgry	51,0	23,3
Ogółem	2 242,0	902,2	Ogółem	2 802,6	1 230,1
IMPORT					
I - XI 2015			I - XI 2016		
KRAJE	Wartość (w tys. EUR)	Wolumen (tony)	KRAJE	Wartość (w tys. EUR)	Wolumen (tony)
Ogółem	0,0	0,0	Ogółem	0,0	0,0

Dane są w trakcie weryfikacji i mogą być obarczone istotnymi błędami!

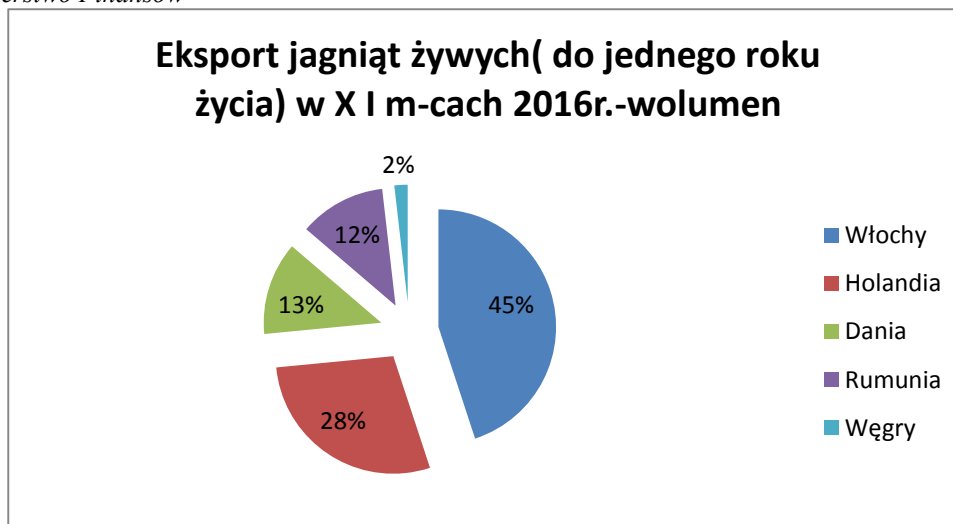
Źródło danych: Ministerstwo Finansów

Tab. 4. Handel zagraniczny mięsem z owiec lub kóz, świeżym, schłodzonym lub zamrożonym (kod CN 0204)

Dane są w trakcie weryfikacji i mogą być obarczone istotnymi błędami!

EKSPORT					
I - XI 2015			I - XI 2016		
KRAJE	Wartość (w tys. EUR)	Wolumen (tony)	KRAJE	Wartość (w tys. EUR)	Wolumen (tony)
Ogółem	4547,3	798,9	Ogółem	4302,4	814,3
w tym:			w tym:		
Francja	3994,7	684,3	Francja	3916,5	694,4
Wielka Brytania	412,2	70,6	Wielka Brytania	314,3	62,1
Belgia	94,8	16,9	Belgia	36,4	32,1
Szwecja	25,4	22,3	Ghana	22,6	23,0
IMPORT					
I - XI 2015			I - XI 2016		
KRAJE	Wartość (w tys. EUR)	Wolumen (tony)	KRAJE	Wartość (w tys. EUR)	Wolumen (tony)
Ogółem	8390,1	1196,0	Ogółem	6702,3	1022,0
w tym:			w tym:		
Nowa Zelandia	5003,2	843,6	Nowa Zelandia	4115,5	697,2
Wielka Brytania	1369,4	124,0	Wielka Brytania	906,4	106,7
Irlandia	955,0	115,7	Niemcy	702,3	95,3
Niemcy	507,1	59,4	Irlandia	546,0	49,6
Portugalia	287,2	16,9	Holandia	278,1	36,4
Holandia	112,8	14,5	Francja	37,7	2,4

Wykorzystanie możliwe z dokładnym podaniem źródła



Biuletyn „*Rynek baraniny*” ukazuje się co miesiąc, w czwartek o godz. 13⁰⁰.

Wydawca:

Ministerstwo Rolnictwa i Rozwoju Wsi, Departament Rynków Rolnych

ul. Wspólna 30 00-930 Warszawa

<http://www.minrol.gov.pl>

Autor: Małgorzata Czeżko, tel. 22 623-16-06, E-mail: [Małgorzata.Czeżko@minrol.gov.pl](mailto:Malgorzata.Czeżko@minrol.gov.pl)

Warunki otrzymywania biuletynu:

Biuletyn udostępniany jest wszystkim zainteresowanym bezpłatnie.