

## Rynek owoców i warzyw świeżych

Nr 5/2017

09 lutego 2017r.

NOTOWANIA W DNIACH: 30.01 – 09.02.2017 r.



I. Badanie prowadzone jest w wybranych spółdzielniach ogrodniczych, zakładach przetwórczych i chłodniach, u wybranych producentów, na wybranych rynkach hurtowych oraz targowiskach

6-7 I 2017 r. (zł/kg)							
Województwo	Cebula	Kapusta biała	Kapusta pekińska a/	Kapusta kwaszona pakowana	Marchew	Pieczarki	Pietruszka
łódzkie	0,19 o/						
małopolskie	0,40-0,62	0,26-0,28	1,25-1,50	1,60-1,80	0,45-0,72	4,57-5,70	1,00-1,31
mazowieckie							
lubelskie							
podkarpackie	0,55-0,62	0,40-0,47	1,90	1,40-1,50	0,67	5,00-5,20	1,52
<b>cena średnia</b>	<b>0,55</b>	<b>0,38</b>	<b>1,55</b>	<b>1,58</b>	<b>0,63</b>	<b>5,12</b>	<b>1,34</b>
<b>tydzień temu</b>	<b>0,54</b>	<b>0,31</b>	<b>1,57</b>	<b>1,58</b>	<b>0,62</b>	<b>5,07</b>	<b>1,33</b>
<b>rok temu</b>	<b>0,99</b>	<b>1,08</b>	<b>2,13</b>	<b>2,21</b>	<b>1,23</b>	<b>4,44</b>	<b>2,97</b>
Województwo	Ogórki kwaszone pakowane	Por a/	Seler	Ziemniaki	Jablka	Jablka przem.	Gruszki
łódzkie					1,02	0,40	
małopolskie	3,50-3,67	1,96	1,10-1,20	0,35-0,45	1,00		2,25-2,39
mazowieckie					0,91		
lubelskie						0,30	
podkarpackie	3,14-3,75	2,50	1,30-1,55	0,45-0,55	1,00-1,10		3,70
<b>cena średnia</b>	<b>3,51</b>	<b>2,23</b>	<b>1,29</b>	<b>0,45</b>	<b>1,01</b>	<b>0,35</b>	<b>2,78</b>
<b>tydzień temu</b>	<b>3,51</b>	<b>2,31</b>	<b>1,29</b>	<b>0,41</b>	<b>0,97</b>	<b>0,33</b>	<b>2,68</b>
<b>rok temu</b>	<b>4,46</b>	<b>1,96</b>	<b>2,06</b>	<b>0,58</b>	<b>1,08</b>	<b>0,34</b>	<b>2,43</b>

Ceny w zakładach przetwórczych zbierane 6-7 I 2017 r. (zł/kg)

Województwo	Buraki	Marchew na kostkę	Cebula obierana	Jabłka prze mysłowe
dolnośląskie				
kujaw.-pom.	0,26zł	0,26zł	0,60zł	
lubelskie			0,60zł	
łódzkie	0,25zł	0,26zł		0,32zł
małopolskie				
mazowieckie				
podkarpackie			0,60zł	
podlaskie				
pomorskie				
śląskie				0,35zł
świętokrzyskie	0,26zł			
warm.-mazur.				
wielkopol.				
zach.-pom.				
<b>cena średnia</b>	<b>0,26zł</b>	<b>0,26zł</b>	<b>0,60zł</b>	<b>0,33zł</b>
<b>tydzień temu</b>	<b>0,26zł</b>	<b>0,26zł</b>	<b>0,61zł</b>	<b>0,33zł</b>
<b>rok temu</b>	<b>-</b>	<b>-</b>	<b>1,35zł</b>	<b>-</b>

II. Średnie tygodniowe ceny producenta wybranych owoców i warzyw świeżych w zł/kg  
30.01 – 05.02.2017/5 tydzień

Województwo/Towar	Mazowieckie		Świętokrzyskie*		Wielkopolskie	
	cena w zł/kg (szt*)	zmiana ceny w %	cena w zł/kg (szt*)	zmiana ceny w %	cena w zł/kg (szt*)	zmiana ceny w %
Jabłka (op.5-20 kg) Golden delicious (70/80mm)	0,75	-6,3				
Jabłka (op.5-20 kg) Jonagold+Jonagored (70/80mm)	0,70	bz	1,00	11,1		
Jabłka (op.5-20 kg) Idared (70/80mm)	0,70	bz				
Jabłka (op.5-20 kg) Shampion (70/80mm)	0,80	bz	0,90	-18,2		
Jabłka (op.5-20 kg) Gala (65/70mm)	0,90	-5,3				
Gruszki (op.5-20 kg) Lukasówka (65/70mm)	2,35	-2,1	0,55	-78,8		
Cebula biała 40-80 mm op.5-25 kg	0,50	bz	0,30	-25,0	0,28	-3,4
Marchew wszystkie odmiany pakowane luzem	0,50	bz	0,40	-60,0	0,65	
Pietruszka korzeń op. 10 kg			1,00	-50,0	1,74	3,0
Por za 1 szt.						bd
Seler pakowany luzem					1,36	3,0
Sałata za główkę						
Kapusta za 1 główkę					0,40	bz
Burak ćwikłowy op. 10-15 kg			1,00	bd.	0,46	2,2
Kapusta pekińska						
Pieczarki 30-65 mm					4,84	-0,6
Rzodkiewka za pęczek 10 szt						
Ziemniaki (op. 30 kg)						
Pieczarki 30-65 mm						

# Rynek owoców i warzyw świeżych

## III. Ceny hurtowe w dniach 30.01-02.02.2017r.

Miejscowość		Bronisz		Kalisz		Lublin		Łódź		Poznań		Wrocław	
Data notowania		2017-02-08		2017-02-09		2017-02-07		2017-02-08		2017-02-08		2017-02-09	
Owoce	Jedn.	Min	Max	Min	Max	Min	Max	Min	Max	Min	Max	Min	Max
<b>KRAJOWE</b>													
Buraki ćwikłowe	kg	0,45	0,80	0,50	0,70	0,70	0,80	0,50	1,00	1,00	1,20	0,80	1,00
Cebula biała	kg	0,40	0,60	0,50	0,60	0,70	0,70	0,47	0,73	1,00	1,60	0,60	0,75
Kapusta biała	kg	0,40	0,60	0,40	0,50	0,48	0,60	0,30	0,65	0,48	0,60	0,70	0,80
	szt.									1,00	1,50		
Marchew	kg	0,60	0,80	0,80	0,90	0,80	1,00	0,60	1,20	0,80	1,20	1,00	1,20
Ogórki długie	kg			11,00	12,00								
Ogórki krótkie	kg	10,00	12,00			11,00	12,00	11,00	13,00	10,80	11,00		
Pietruszka	kg	1,85	2,75	1,80	2,40	2,60	2,80	1,40	2,80	1,80	2,00	2,00	2,40
Pomidory	kg			15,00	18,33								
Pory	kg	7,00	10,00	3,00	4,00	4,00	6,00	4,00	6,00			6,50	7,00
Rzodkiewka	peczek					1,90	2,10					1,80	2,00
Salata	szt.					3,50	4,00			2,50	3,00		
Selery	kg	1,50	2,00	1,40	1,80	2,00	2,00	1,20	2,20	1,60	2,00	1,80	2,40
Ziemniaki	kg	0,50	0,90	0,33	0,47	0,60	0,70	0,40	0,73	0,47	0,67	0,60	0,70
Bocznaki	kg	10,00	15,00			15,00	15,00					17,50	17,50
Pieczarki	kg	6,00	7,00	4,50	5,00	5,60	6,00	5,00	7,00	6,25	7,00	5,50	6,00

<b>IMPORTOWANE</b>													
Czosnek	kg	8,00	13,00			15,00	18,00			15,00	20,00	16,00	20,00
Kalafior	szt.	5,00	5,00	5,00	5,00	5,00	7,00	6,00	8,00	5,00	5,63	6,00	7,00
Ogórki długie	kg			9,00	9,00		8,40	9,50					
Ogórki krótkie	kg	8,00	9,00							8,44	9,78		
Papryka czerwona	kg	12,00	16,00	11,00	11,00	12,00	12,40	12,00	14,00	10,00	11,00	12,00	13,00
Papryka zielona	kg	7,75	8,50							9,00	10,00	9,00	10,00
Papryka żółta	kg	12,00	16,00	15,00	15,00					13,00	15,00	14,00	16,00
Pomidory	kg	6,00	15,00	8,00	10,00	6,80	14,00	9,17	10,83	8,33	9,00	7,00	9,00
Pory	kg	6,00	7,00	6,00	7,00					7,00	7,50		
Rzodkiewka	peczek	2,00	2,00	1,70	1,70			2,00	2,10	1,75	2,00		
Salata	szt.	3,50	4,00	3,56	3,63			3,75	4,06			4,00	5,00
Ziemniaki młode	kg	2,80	3,20			2,00	3,50						

Miejscowość		Bronisz		Kalisz		Lublin		Łódź		Poznań		Wrocław	
Data notowania		2017-02-08		2017-02-09		2017-02-07		2017-02-08		2017-02-08		2017-02-09	
Owoce	Jedn.	Min	Max	Min	Max	Min	Max	Min	Max	Min	Max	Min	Max
<b>KRAJOWE</b>													
Gruszki	kg	2,50	4,00	1,50	3,00	2,00	5,00	1,50	4,00	2,00	3,50	2,00	4,00
<b>Jabłka:</b>													
Alva	kg	1,20	1,55										
Boikeny	kg					1,47	1,47						
Boskoop	kg					3,07	3,40						
Celesta	kg									1,20	1,67		
Cortland	kg	1,20	1,75	1,33	1,33	1,47	1,67	0,87	1,53	1,20	1,67		
Delikates	kg									1,20	1,67		
Elstar	kg	1,20	1,50										
Gala	kg	1,20	1,50	1,33	1,33	1,47	1,47			1,20	1,67		
Gloster	kg	1,20	1,50	1,33	1,33	1,33	1,47						
Golden	kg	1,20	1,85	1,33	1,33	1,67	1,67						
Jonagold	kg	1,20	1,50			1,33	1,47						
Jonagored	kg	1,20	1,50	1,33	1,33			0,93	1,33				
Jonica	kg	1,20	1,50										
Ligol	kg	1,20	1,50	1,33	1,33	1,33	1,47	0,93	1,33	1,20	1,67		
Lobo	kg	1,20	1,50	1,33	1,33	1,33	1,47	0,80	1,33	1,20	1,67		
Rubin	kg			1,33	1,33	1,47	1,60			1,20	1,67		
Scampion	kg	1,20	1,50	1,33	1,33	1,47	1,53	0,80	1,33	1,20	1,67		

<b>IMPORTOWANE</b>													
Ananasy	szt.	4,50	5,50	6,00	6,00	5,00	6,00	5,00	8,00	6,00	8,00	8,00	11,00
Banany	kg	3,50	4,60	3,78	3,78	4,00	4,40	4,17	5,28	3,56	4,83	4,00	5,00
Cytryny	kg	4,50	5,50	5,00	5,50	4,60	5,80			5,20	6,00	5,50	6,00
Grejfruty	kg	3,95	12,00	5,50	5,50	4,50	5,00	5,00	5,71	5,00	6,07	5,00	12,00
Gruszki	kg	4,60	5,00					5,00	5,17	4,50	5,50	4,00	5,00
Jabłka	kg	5,50	7,00							4,00	6,00		
Maliny	kg									48,00	52,00		
Mandarynki	kg	3,30	6,00	2,70	4,80	4,00	6,00	4,00	7,00	4,00	6,50	4,00	6,50
Pomarańcze	kg	2,80	6,00	4,50	4,50	2,70	5,00	5,50	6,00	3,80	5,80	4,50	6,00
Sliwki	kg	4,00	7,00										
Truskawki	kg	16,00	20,00	19,00	19,00			22,00	22,00	24,00	26,00		
Winogrona	kg	11,00	15,00	11,20	11,20	10,00	16,00	15,11	16,67	11,43	15,43	15,00	16,00

Zmiany cen hurtowych dla wybranego asortymentu owoców i warzyw

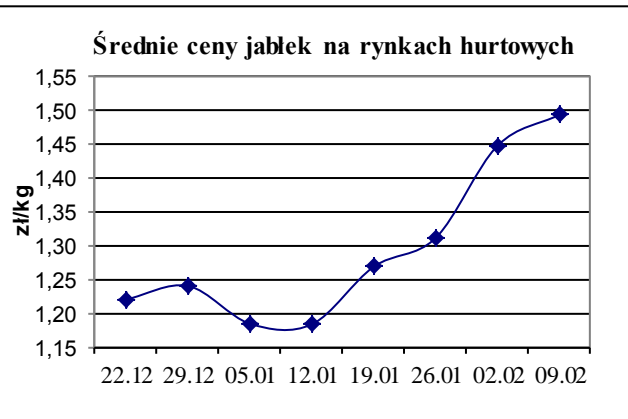
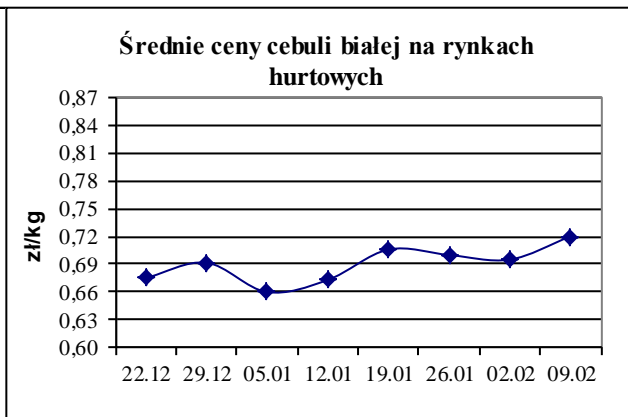
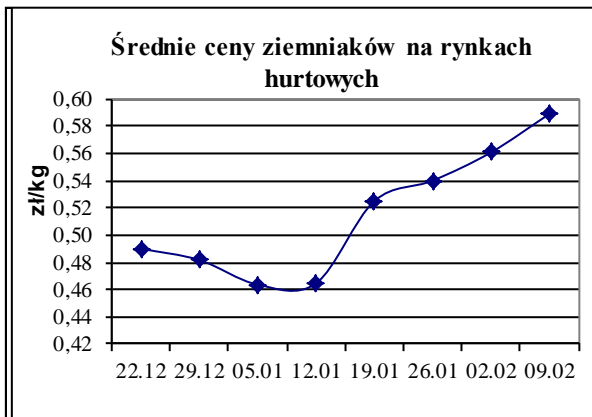
Produkt	Jedn.	Cena zł/jedn				Zmiany ceny (%)							
		09-02-2017		02-02-2017		w stosunku do poprzedniego notowania*)		2 tyg.		3 tyg.		4 tyg.	
		Min	Max	Min	Max	Min	Max	Min	Max	Min	Max	Min	Max
1	2	3	4	5	6	7	8	9	10	11	12	13	14
<b>Warzywa krajowe</b>													
Buraki ćwikłowe	kg	0,45	1,20	0,40	1,20	12,5	0,0	12,5	0,0	12,5	0,0	12,5	0,0
Boczniki	kg	10,00	17,50	10,00	17,50	0,0	0,0	0,0	0,0	0,0	0,0	0,0	0,0
Cebula biała	kg	0,40	1,60	0,38	1,60	5,3	0,0	5,3	0,0	5,3	0,0	21,2	0,0
Kapusta biała	kg	0,30	0,80	0,30	0,65	0,0	23,1	0,0	33,3	50,0	33,3	50,0	33,3
Kapusta biała	szt.	1,00	1,50	1,00	1,50	0,0	0,0	0,0	-16,7	0,0	-16,7	0,0	-16,7
Marchew	kg	0,60	1,20	0,60	1,20	0,0	0,0	9,1	0,0	9,1	0,0	20,0	0,0
Ogórki długie	kg	11,00	12,00	11,00	12,00	0,0	0,0	0,0	0,0	0,0	0,0	0,0	0,0
Ogórki krótkie	kg	10,00	13,00	8,80	12,00	13,6	8,3	25,0	8,3	5,3	-7,1	11,1	8,3
Pieczarki	kg	4,50	7,00	4,50	7,00	0,0	0,0	-10,0	0,0	-10,0	0,0	-10,0	0,0
Pietruszka	kg	1,40	2,80	1,40	3,00	0,0	-6,7	0,0	-6,7	16,7	-6,7	40,0	16,7
Pomidory	kg	15,00	18,33	8,50	16,67	76,5	10,0	100,0	10,0	12,5	22,2	28,6	37,5
Pory	kg	3,00	10,00	2,70	10,00	11,1	0,0	0,0	0,0	0,0	53,8	50,0	100,0
Rzodkiewka	peczek	1,80	2,10	0,83	2,20	116,0	-4,5	116,0	5,0	116,0	-19,2	116,0	-19,2
Salata	szt.	2,50	4,00	1,25	4,00	100,0	0,0	100,0	0,0	100,0	-2,4	100,0	0,0
Selery	kg	1,20	2,40	1,20	2,50	0,0	-4,0	0,0	0,0	0,0	0,0	20,0	0,0
Ziemniaki	kg	0,33	0,90	0,33	0,73	0,0	22,7	0,0	22,7	0,0	22,7	19,0	28,6
<b>Owoce krajowe</b>													
Gruszki	kg	1,50	4,30	1,50	5,00	0,0	-14,0	0,0	7,5	0,0	7,5	0,0	7,5
<b>Jabłka:</b>													
<i>Cortland</i>	kg	0,87	1,75	0,87	1,67	0,0	4,8	0,0	5,0	0,0	4,8	0,8	5,0
<i>Delikates</i>	kg	1,20	1,67	1,20	1,67	0,0	0,0	0,0	0,0	0,0	0,0	0,0	0,0
<i>Gala</i>	kg	1,20	1,67	1,20	1,67	0,0	0,0	20,0	0,0	20,0	0,0	39,5	0,0
<i>Golden</i>	kg	1,20	1,85	1,20	1,70	0,0	8,8	20,0	8,8	20,0	27,6	20,0	42,3
<i>Ligol</i>	kg	0,93	1,67	0,93	1,67	0,0	0,0	0,0	0,0	0,0	0,0	8,5	0,0
<i>Lobo</i>	kg	0,80	1,67	0,80	1,80	0,0	-7,4	0,0	0,0	0,0	0,0	0,0	0,0
<i>Rubin</i>	kg	1,20	1,67	1,20	1,67	0,0	-0,2	0,0	0,0	0,0	0,0	20,0	0,0
<i>Szampion</i>	kg	0,80	1,67	0,80	1,67	0,0	0,0	0,0	0,0	0,0	0,0	0,0	0,0
<i>Celesta</i>	kg	1,20	1,67	1,20	1,67	0,0	0,0	0,0	0,0	0,0	0,0	0,0	0,0
<b>Warzywa importowane</b>													
Czosnek	kg	8,00	20,00	8,00	24,00	0,0	-16,7	0,0	0,0	0,0	0,0	0,0	0,0
Kalafiory	szt.	5,00	8,00	4,50	9,00	11,1	-11,1	0,0	-33,3	0,0	-20,0	0,0	14,3
Ogórki długie	kg	8,40	9,50	8,00	11,50	5,0	-17,4	12,0	0,0	15,1	-9,5	-20,0	-9,5
Ogórki krótkie	kg	8,00	9,78	7,50	9,30	6,7	5,1	2,9	2,9	14,3	-2,2	14,3	-2,2
Papryka czerwona	kg	10,00	16,00	9,50	13,00	5,3	23,1	19,0	6,7	25,0	0,0	25,0	60,0
Papryka zielona	kg	7,75	10,00	7,75	12,00	0,0	-16,7	-13,9	-16,7	-13,9	-16,7	-3,1	8,7
Papryka żółta	kg	12,00	16,00	9,50	16,00	26,3	0,0	20,0	6,7	50,0	0,0	50,0	60,0
Pomidory	kg	6,00	15,00	6,67	17,00	-10,0	-11,8	2,9	-11,8	2,9	-11,8	20,0	-11,8
Pory	kg	6,00	7,50	6,00	8,00	0,0	-6,3	-18,9	-21,1	-7,7	7,1	25,0	25,0
Rzodkiewka	peczek	1,70	2,10	1,60	2,00	6,2	5,0	13,3	-4,5	13,3	-4,5	41,7	-12,5
Salata	szt.	3,50	5,00	3,00	4,70	16,7	6,4	16,7	-9,1	22,8	0,0	59,1	42,9
Ziemniaki młode	kg	2,00	3,50	2,80	3,50	-28,6	0,0	-28,6	9,4	-28,6	0,0	-28,6	9,4
<b>Owoce importowane</b>													
Ananasy	kg	4,50	11,00	4,30	10,00	4,7	10,0	-10,0	10,0	0,0	10,0	-10,0	10,0
Banany	kg	3,50	5,28	3,22	5,00	8,6	5,6	8,6	5,6	8,6	5,6	9,4	11,8
Cytryny	kg	4,50	6,00	4,20	6,00	7,1	0,0	12,5	0,0	12,5	0,0	12,5	9,1
Grejpfruty	kg	3,95	12,00	3,95	12,00	0,0	0,0	0,0	0,0	0,0	-14,3	0,0	-14,3
Gruszki	0	4,00	5,50	4,30	5,50	-7,0	0,0	-4,8	0,0	0,0	0,0	0,0	0,0
Jabłka	kg	4,00	7,00	4,00	7,00	0,0	0,0	0,0	0,0	0,0	0,0	0,0	0,0
Mandarynki	kg	2,70	7,00	2,90	7,00	-6,9	0,0	8,0	0,0	0,0	0,0	0,0	0,0
Truskawki	kg	16,00	26,00	32,00	34,00	-50,0	-23,5	-50,0	-23,5	-42,9	-23,5		
Pomarańcze	kg	2,70	6,00	2,60	6,00	3,8	0,0	8,0	0,0	-3,6	0,0	-3,6	0,0
Winogrona	kg	10,00	16,67	8,80	16,67	13,6	0,0	-9,1	0,0	0,0	0,0	-12,5	0,0

\* data wydania biuletynu

Źródło: Obliczenia własne na podstawie danych pochodzących z giełd i rynków hurtowych.

\*\* Zmiana ceny minimalnej w stosunku do poprzedniego notowania w % = [(kolumna 3 - kolumna 5) / kolumna 5] x 100  
Zmiana ceny maksymalnej w stosunku do poprzedniego notowania w % = [(kolumna 4 - kolumna 6) / kolumna 6] x 100

ŚREDNIE CENY OWOCÓW I WARZYW NA RYNKACH HURTOWYCH



**Średnie ceny na targowiskach**

	29.01.2017	05.02.2017	zmiany %
Ziemniaki*)	72,17	72,22	0,1
Cebula biała**))	1,39	1,40	0,7

\*) zł/ dt

\*\*))zł/kg

**1/ Informacje dot. cen skupu dostarczane są przez IER i GŻ**

**2/ Informacje dot. cen producenta dostarczane są przez KRIR**

**3/ Informacje dot. cen hurtowych dostarczone są przez przedstawicieli niżej wymienionych rynków hurtowych i ośrodków doradztwa rolniczego.**

Warszawski Rolno-Spożywczy Rynek Hurtowy S.A. – **Bronisze** – [www.bronisze.com.pl](http://www.bronisze.com.pl); Lubelski Rynek Hurtowy S.A. – **Lublin** – [www.elizowka.pl](http://www.elizowka.pl), Wielkopolska Gildia Rolno-Ogrodnicza S.A. – **Poznań** – [www.wgro.com.pl](http://www.wgro.com.pl); Podkarpackie Centrum Hurtowe Agrohurt S.A. – **Rzeszów** – [www.mgrt.rzeszow.pl](http://www.mgrt.rzeszow.pl); Sandomierski Ogrodniczy Rynek Hurtowy S.A. – **Sandomierz** – [www.gieldasan.pl](http://www.gieldasan.pl); Dolnośląski Ośrodek Doradztwa Rolniczego we Wrocławiu – **Wrocław**, Rolno-Spożywczy Rynek Hurtowy „Giełda Elbląska” S.A. – **Elbląg** – [www.gielga.elblag.pl](http://www.gielga.elblag.pl), Rolno-Spożywczy Rynek Hurtowy „giełda Kaliska” S.A. - **Kalisz** – [www.gieldakaliska.pl](http://www.gieldakaliska.pl)

**4/ Informacje dot. cen targowiskowych ziemniaków i cebuli dostarczone są przez pracowników ośrodków doradztwa rolniczego.**

**Wydawca:** Ministerstwo Rolnictwa i Rozwoju Wsi; 00-930 Warszawa ul. Wspólna 30  
tel. (022) 623 27 67; fax (022) 623 27 06, 623 27 07

**Adres internetowy:** [strona ZSRIR](#); **E-mail:** [Biuletyn@minrol.gov.pl](mailto:Biuletyn@minrol.gov.pl)

**Autor:** Tomasz Chruśliński tel. (022) 623-27-67; E-mail: [Tomasz.Chruslinski@minrol.gov.pl](mailto:Tomasz.Chruslinski@minrol.gov.pl),  
Marta Wróblewska tel. (022) 623-14-07; e-mail: [Marta.Wroblewska@minrol.gov.pl](mailto:Marta.Wroblewska@minrol.gov.pl)

**Warunki dostępu do publikacji:**

Tygodnik jest udostępniany zainteresowanym osobom bezpłatnie.

**Rynek owoców i warzyw świeżych** - ukazuje się w każdy czwartek o godzinie 13<sup>00</sup>.

***Osoby zainteresowane regularnym otrzymywaniem publikacji muszą zgłosić zamówienie na adres Departamentu Rynków Rolnych***

***Informacje o poziomie cen hurtowych niżej wymienionych produktów można uzyskać na stronie internetowej rynków hurtowych***

brokuły, brukselka, cebula czerwona, cukinia, cykoria, fasola “Jaś”, fasola biała, fasola szparagowa, kapusta czerwona, kapusta kiszona, kapusta pekińska, kapusta włoska, koperek, nać pietruszki, ogórki kiszane, rzodkiew biała, szczypiorek, włoszczyzna, agrest, aronia, borówka amerykańska, morele, orzechy laskowe, orzechy włoskie, ananasy, klementynki, kokosy, melony, morele.