

MINISTERSTWO ROLNICTWA I ROZWOJU WSI
ZINTEGROWANY SYSTEM ROLNICZEJ INFORMACJI RYNKOWEJ

Podstawa prawna : Ustawa z dnia 30 marca 2001 r. o rolniczych badaniach rynkowych
 (Dz. U. z 2001 r. Nr 42, poz. 471 z późn. zm.)



RYNEK ROŚLIN OLEISTYCH

Nr 7/2017

23 lutego 2017 r.

NOTOWANIA CEN ZA OKRES: 13.02.2017 –19.02.2017 r.

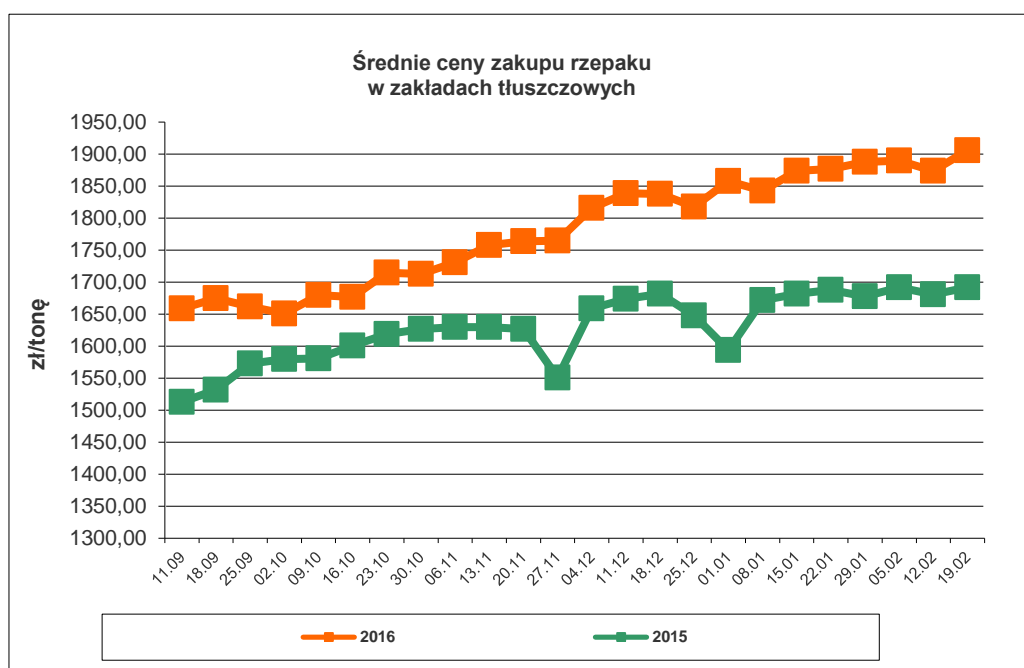
*Badanie cen zakupu i sprzedaży prowadzone jest na reprezentatywnej grupie.
 Średnie ceny liczone są jako średnia ważona.*

1. Cena zakupu nasion rzepaku w zakładach tłuszczowych

Średnia krajowa cena zakupu netto nasion rzepaku w zakładach tłuszczowych*

| TOWAR | CENA [zł/tonę] | | | Tyg. zm. ceny [%] | Rocz. zm. ceny [%] |
|------------------------|----------------|------------|------------|-------------------|--------------------|
| | 19.02.2017 | 12.02.2017 | 21.02.2016 | | |
| Nasiona rzepaku | 1 906 | 1 874 | 1 692 | 1,7 | 12,6 |

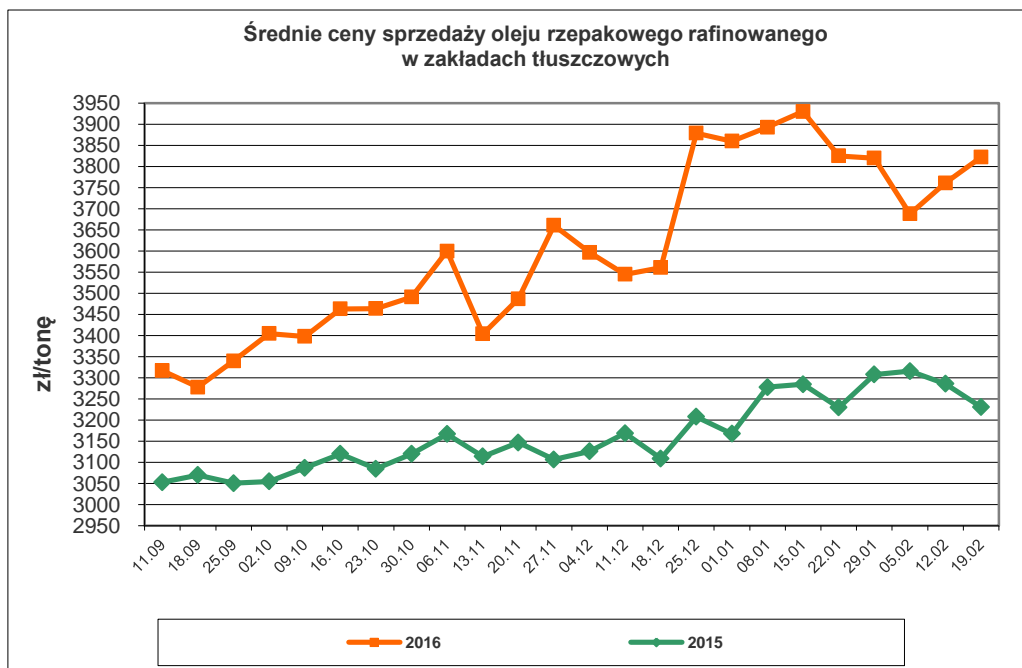
- Cena wyliczona jako średnia cena rzepaku zakupionego w ramach zawartych kontraktów i poza nimi.



2. Ceny sprzedaży oleju rzepakowego, śruty rzepakowej oraz makuchu rzepakowego

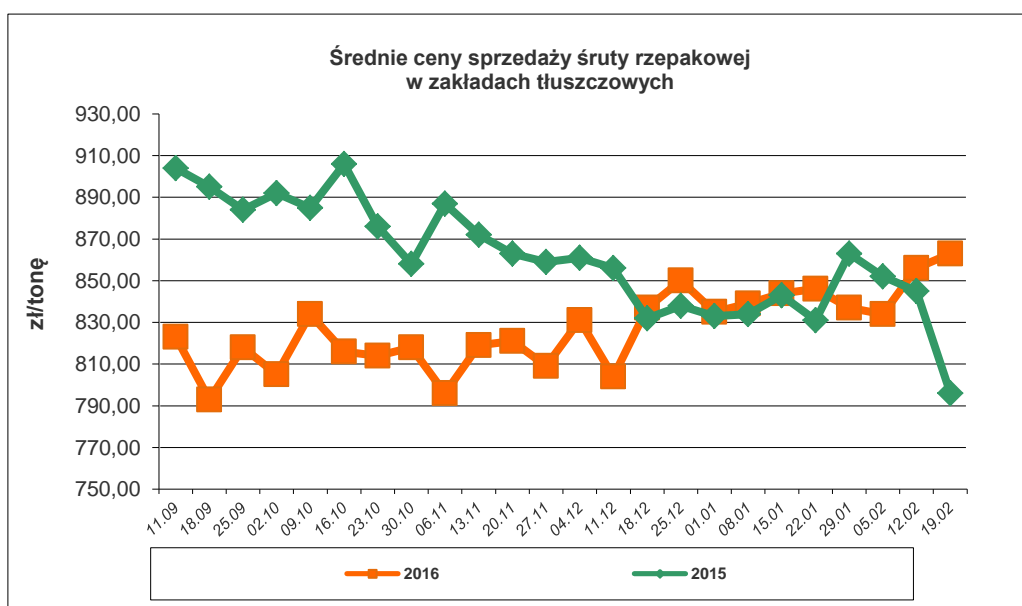
Średnia krajowa cena sprzedaży netto oleju rafinowanego

| TOWAR | CENA [zł/tonę] | | | Tyg. zm. ceny [%] | Rocz. zm. ceny [%] |
|----------------------------------|----------------|------------|------------|-------------------|--------------------|
| | 19.02.2017 | 12.02.2017 | 21.02.2016 | | |
| Olej rzepakowy rafinowany | 3 822 | 3 761 | 3 231 | 1,6 | 18,3 |



Średnia krajowa cena sprzedaży netto śruty rzepakowej

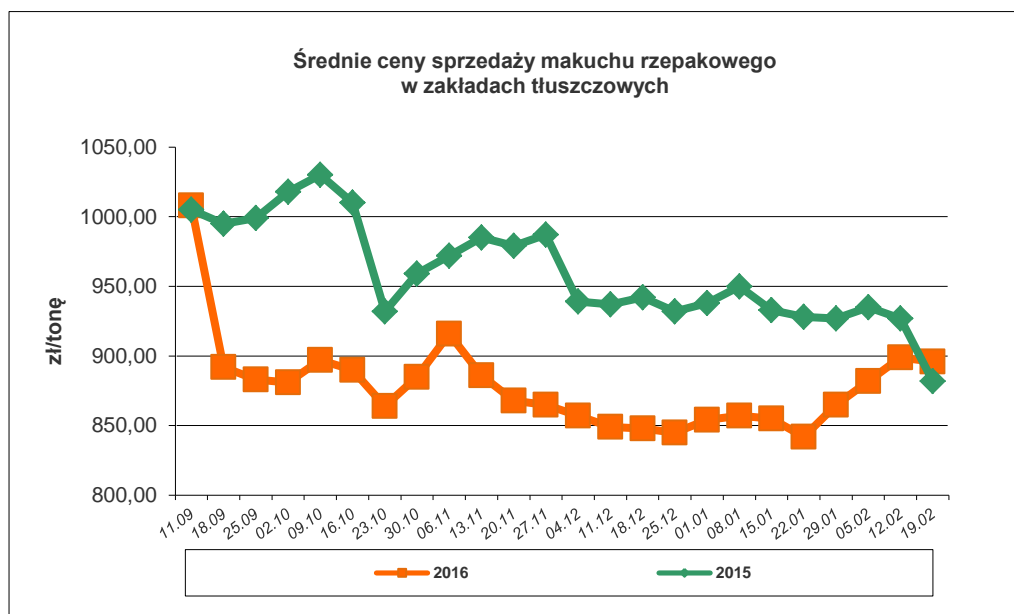
| TOWAR | CENA [zł/tonę] | | | Tyg. zm. ceny [%] | Rocz. zm. ceny [%] |
|------------------------|----------------|------------|------------|-------------------|--------------------|
| | 19.02.2017 | 12.02.2017 | 21.02.2016 | | |
| Śruta rzepakowa | 862 | 856 | 796 | 0,7 | 8,3 |



Wykorzystanie możliwe wyłącznie z podaniem źródła

Średnia krajowa cena sprzedaży netto makuchu rzepakowego

| TOWAR | CENA [zł/tonę] | | | Tyg. zm. ceny [%] | Rocz. zm. ceny [%] |
|-------------------------|----------------|------------|------------|-------------------|--------------------|
| | 19.02.2017 | 12.02.2017 | 21.02.2016 | | |
| Makuch rzepakowy | 896 | 899 | 882 | -0,3 | 1,6 |



Średnie, miesięczne ceny netto (bez VAT) płacone dostawcom przez przedsiębiorstwa dokonujące ZAKUPU RZEPAKU

| | styczeń | luty | marzec | kwiecień | maj | czerwiec | lipiec | sierpień | wrzesień | październik | listopad | grudzień |
|-------------|---------|------|--------|----------|------|----------|--------|----------|----------|-------------|----------|----------|
| 2017 | 1874 | | | | | | | | | | | |
| 2016 | 1684 | 1690 | 1672 | 1695 | 1757 | 1769 | 1597 | 1612 | 1664 | 1698 | 1771 | 1835 |
| 2015 | 1501 | 1512 | 1544 | 1536 | 1552 | 1618 | 1463 | 1498 | 1540 | 1607 | 1605 | 1667 |
| 2014 | 1493 | 1555 | 1595 | 1719 | 1758 | 1631 | 1325 | 1358 | 1356 | 1351 | 1376 | 1404 |
| 2013 | 2006 | 1982 | 1986 | 1980 | 1979 | 1991 | 1510 | 1504 | 1568 | 1522 | 1519 | 1531 |
| 2012 | 2007 | 1977 | 1985 | 2060 | 2077 | 2012 | 2051 | 1998 | 2038 | 2003 | 1982 | 2007 |
| 2011 | 1678 | 1776 | 1597 | 1729 | 1765 | 1817 | 1827 | 1827 | 1916 | 1970 | 1954 | 1922 |

Polski handel nasionami rzepaku (CN 1205) w okresie styczeń-grudzień 2016 r. (dane wstępne) według ważniejszych krajów.

| EKSPORT | | | | | | IMPORT | | | | | |
|------------------|--------------------|----------------|------------------|--------------------|----------------|------------------|--------------------|----------------|------------------|--------------------|----------------|
| I-XII 2015r. | | | I-XII 2016r. | | | I-XII 2015r. | | | I-XII 2016r. | | |
| Kraj | Wartość [tys. EUR] | Wolumen [tony] | Kraj | Wartość [tys. EUR] | Wolumen [tony] | Kraj | Wartość [tys. EUR] | Wolumen [tony] | Kraj | Wartość [tys. EUR] | Wolumen [tony] |
| OGÓLEM | 375 938 | 976 902 | OGÓLEM | 102 590 | 255 523 | OGÓLEM | 102 674 | 212 187 | OGÓLEM | 226 461 | 533 484 |
| Niemcy | 272 336 | 721 042 | Niemcy | 91 855 | 234 488 | Ukraina | 24 222 | 71 553 | Ukraina | 61 485 | 173 893 |
| Belgia | 62 274 | 157 475 | Republika Czeska | 8 303 | 20 292 | Republika Czeska | 18 598 | 53 659 | Niemcy | 34 825 | 63 156 |
| Republika Czeska | 24 767 | 56 047 | Litwa | 1 003 | 63 | Francja | 13 883 | 2 141 | Republika Czeska | 33 524 | 86 822 |
| Holandia | 11 480 | 32 063 | Łotwa | 422 | 29 | Słowacja | 12 781 | 34 863 | Węgry | 29 307 | 71 703 |
| Dania | 3 927 | 9 345 | Estonia | 246 | 18 | Niemcy | 11 838 | 14 414 | Rumunia | 19 070 | 52 756 |
| Litwa | 282 | 22 | Węgry | 245 | 60 | Austria | 5 710 | 14 651 | Słowacja | 18 712 | 49 746 |
| Węgry | 244 | 100 | Słowacja | 177 | 329 | Węgry | 4 642 | 5 041 | Francja | 16 764 | 2 705 |
| Austria | 193 | 512 | Dania | 126 | 22 | Holandia | 4 129 | 277 | Litwa | 5 090 | 13 370 |

Źródło: Dane MF

Polski handel olejem rzepakowym (CN 1514) w okresie styczeń-grudzień 2016 r. (dane wstępne) według ważniejszych krajów.

| EKSPORT | | | | | | IMPORT | | | | | |
|------------------|--------------------|----------------|------------------|--------------------|----------------|------------------|--------------------|----------------|----------------------|--------------------|----------------|
| I-XII 2015r. | | | I-XII 2016r. | | | I-XII 2015r. | | | I-XII 2016r. | | |
| Kraj | Wartość [tys. EUR] | Wolumen [tony] | Kraj | Wartość [tys. EUR] | Wolumen [tony] | Kraj | Wartość [tys. EUR] | Wolumen [tony] | Kraj | Wartość [tys. EUR] | Wolumen [tony] |
| OGÓLEM | 380 526 | 526 118 | OGÓLEM | 358 842 | 460 373 | OGÓLEM | 97 114 | 122 430 | OGÓLEM | 115 948 | 144 965 |
| Republika Czeska | 194 987 | 268 715 | Republika Czeska | 220 284 | 283 584 | Węgry | 27 268 | 34 543 | Niemcy | 34 298 | 44 912 |
| Słowacja | 81 723 | 113 498 | Słowacja | 60 010 | 78 120 | Republika Czeska | 21 063 | 28 057 | Ukraina | 20 547 | 27 787 |
| Niemcy | 59 643 | 85 073 | Niemcy | 33 508 | 41 768 | Niemcy | 12 658 | 15 646 | Węgry | 17 926 | 22 037 |
| Bulgaria | 8 353 | 11 912 | Holandia | 17 893 | 24 620 | Ukraina | 10 970 | 16 534 | Republika Czeska | 16 622 | 22 121 |
| Węgry | 7 274 | 10 126 | Węgry | 4 614 | 5 739 | Wielka Brytania | 7 990 | 9 738 | Austria | 4 636 | 5 728 |
| Szwecja | 5 277 | 6 465 | Wielka Brytania | 3 423 | 4 113 | Białoruś | 6 151 | 5 824 | Litwa | 3 948 | 5 031 |
| Wielka Brytania | 3 729 | 4 825 | Szwecja | 3 230 | 3 510 | Litwa | 3 125 | 4 554 | Hiszpania | 3 627 | 1 152 |
| Norwegia | 3 169 | 4 349 | Austria | 2 806 | 3 681 | Holandia | 1 737 | 1 959 | Holandia | 3 557 | 3 950 |
| Austria | 2 487 | 3 432 | Estonia | 2 581 | 3 167 | Hiszpania | 1 490 | 480 | Wielka Brytania | 3 195 | 3 587 |
| Estonia | 2 207 | 2 921 | Litwa | 2 050 | 2 360 | Estonia | 883 | 1 355 | Słowacja | 2 993 | 3 690 |
| Belgia | 1 888 | 3 008 | Izrael | 1 966 | 2 196 | Słowacja | 692 | 871 | Białoruś | 1 154 | 1 510 |
| Litwa | 1 740 | 2 026 | Dania | 1 966 | 2 268 | Włochy | 653 | 821 | Estonia | 1 087 | 1 349 |
| Dania | 1 629 | 1 987 | Rumunia | 1 440 | 1 900 | Szwecja | 651 | 369 | Włochy | 685 | 778 |
| Łotwa | 1 530 | 1 699 | Łotwa | 1 125 | 1 298 | Szwajcaria | 632 | 879 | Szwecja | 611 | 364 |
| Izrael | 1 212 | 1 424 | Ukraina | 487 | 551 | Austria | 487 | 207 | Bośnia i Hercegowina | 271 | 343 |
| Rumunia | 1 116 | 1 487 | Norwegia | 464 | 548 | Belgia | 302 | 207 | Belgia | 239 | 156 |

Źródło: Dane MF

UWAGA: * Dane za okres: I-XII 2016 r. są wstępne, w trakcie weryfikacji – mogą być obciążone istotnymi błędami

Biuletyn „Rynek roślin oleistych” ukazuje się w każdy czwartek o godz. 13

Wydawca:

Ministerstwo Rolnictwa i Rozwoju Wsi, ul. Wspólna 30; 00-930 Warszawa

Departament Rynków Rolnych

tel. (022) 623-16-33, fax (022) 623-27-06

Internet: [strona ZSRIR](#); E-mail: biuletyn@minrol.gov.pl

Autor:

Krystyna Buczek, tel. (022) 623-15-09; E -mail: krystyna.buczek@minrol.gov.pl

Warunki otrzymywania biuletynu:

Biuletyn udostępniany jest wszystkim zainteresowanym bezpłatnie.