

MINISTERSTWO ROLNICTWA I ROZWOJU WSI
ZINTEGROWANY SYSTEM ROLNICZEJ INFORMACJI RYNKOWEJ

Podstawa prawna : Ustawa z dnia 30 marca 2001 r. o rolniczych badaniach rynkowych
 (Dz. U. z 2001 r. Nr 42, poz. 471 z późn. zm.)



RYNEK ROŚLIN OLEISTYCH

Nr 9/2017

9 marca 2017 r.

NOTOWANIA CEN ZA OKRES: 27.02.2017 – 05.03.2017 r.

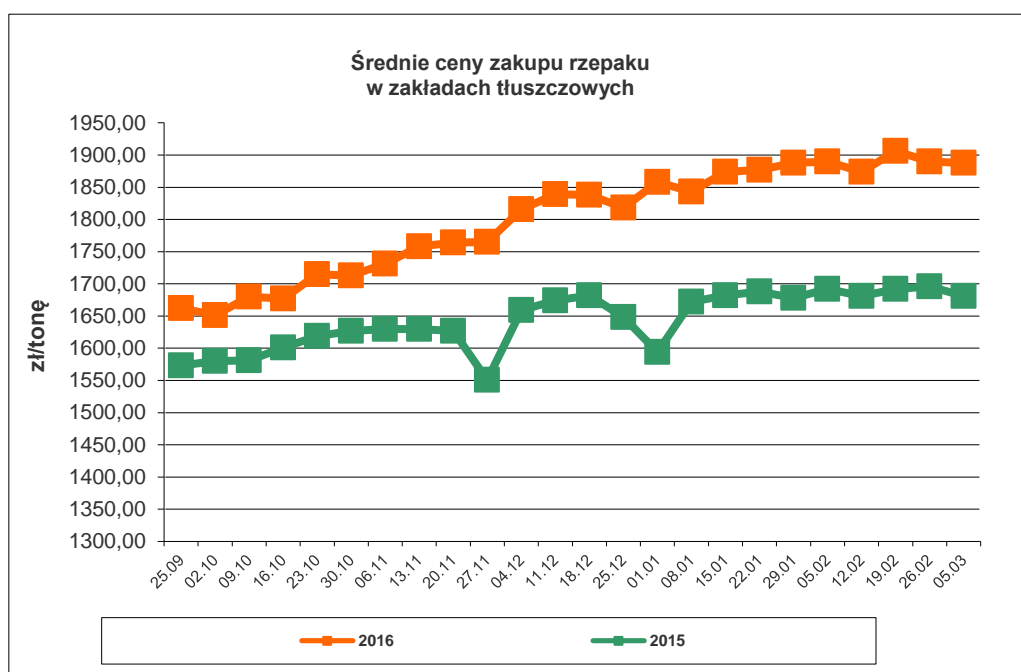
*Badanie cen zakupu i sprzedaży prowadzone jest na reprezentatywnej grupie.
 Średnie ceny liczone są jako średnia ważona.*

1. Cena zakupu nasion rzepaku w zakładach tłuszczowych

Średnia krajowa cena zakupu netto nasion rzepaku w zakładach tłuszczowych*

TOWAR	CENA [zł/tonę]			Tyg. zm. ceny [%]	Rocz. zm. ceny [%]
	05.03.2017	26.02.2017	06.03.2016		
Nasiona rzepaku	1 888	1 890	1 681	-0,1	12,3

- Cena wyliczona jako średnia cena rzepaku zakupionego w ramach zawartych kontraktów i poza nimi.

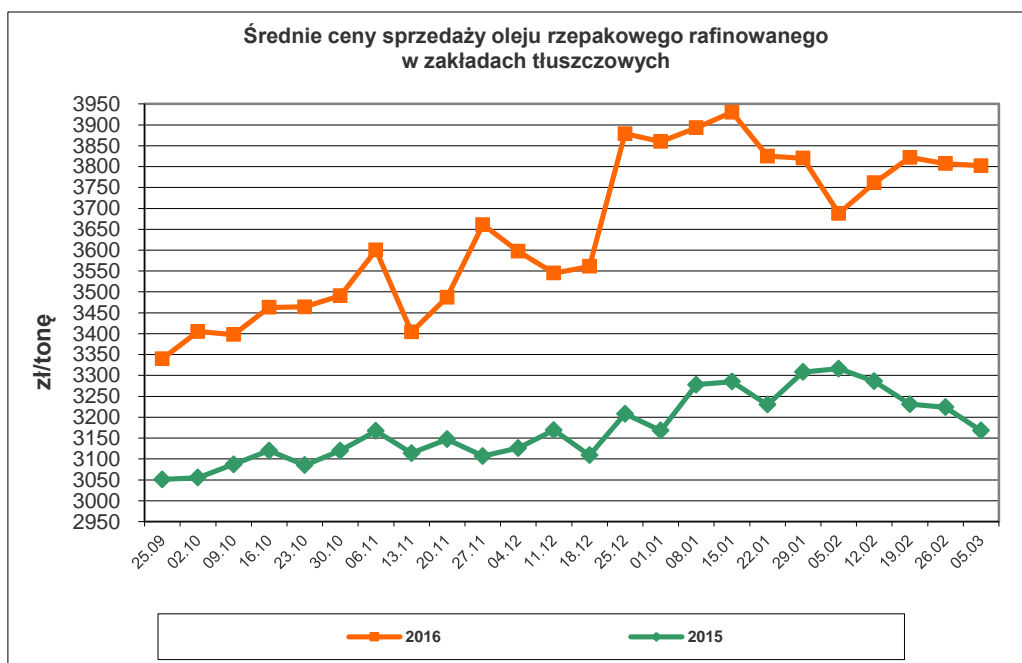


Wykorzystanie możliwe wyłącznie z podaniem źródła

2. Ceny sprzedaży oleju rzepakowego, śruty rzepakowej oraz makuchu rzepakowego

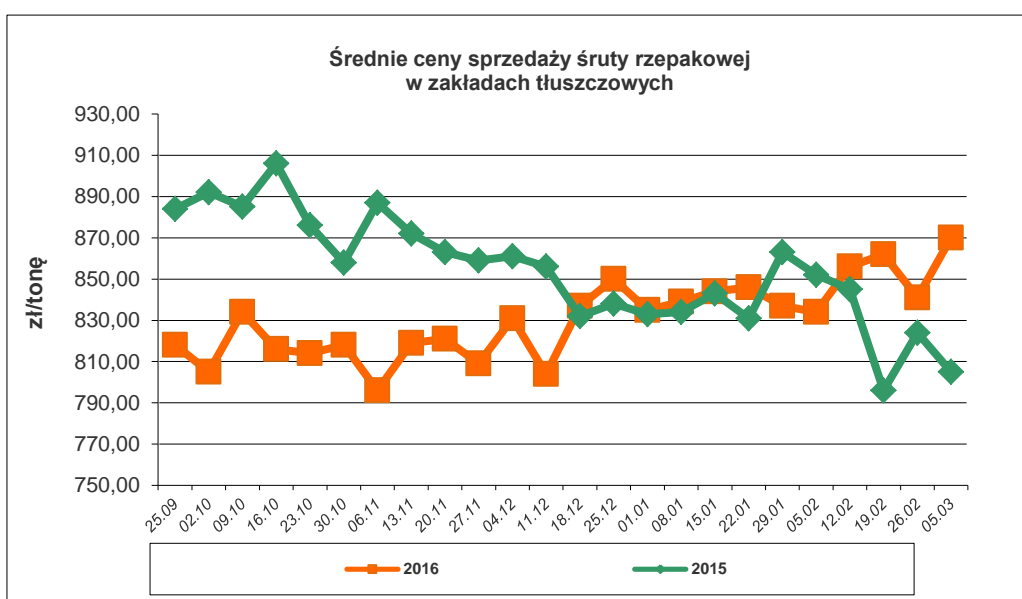
Średnia krajowa cena sprzedaży netto oleju rafinowanego

TOWAR	CENA [zł/tonę]			Tyg. zm. ceny [%]	Rocz. zm. ceny [%]
	05.03.2017	26.02.2017	06.03.2016		
Olej rzepakowy rafinowany	3 802	3 807	3 168	-0,1	20,0



Średnia krajowa cena sprzedaży netto śruty rzepakowej

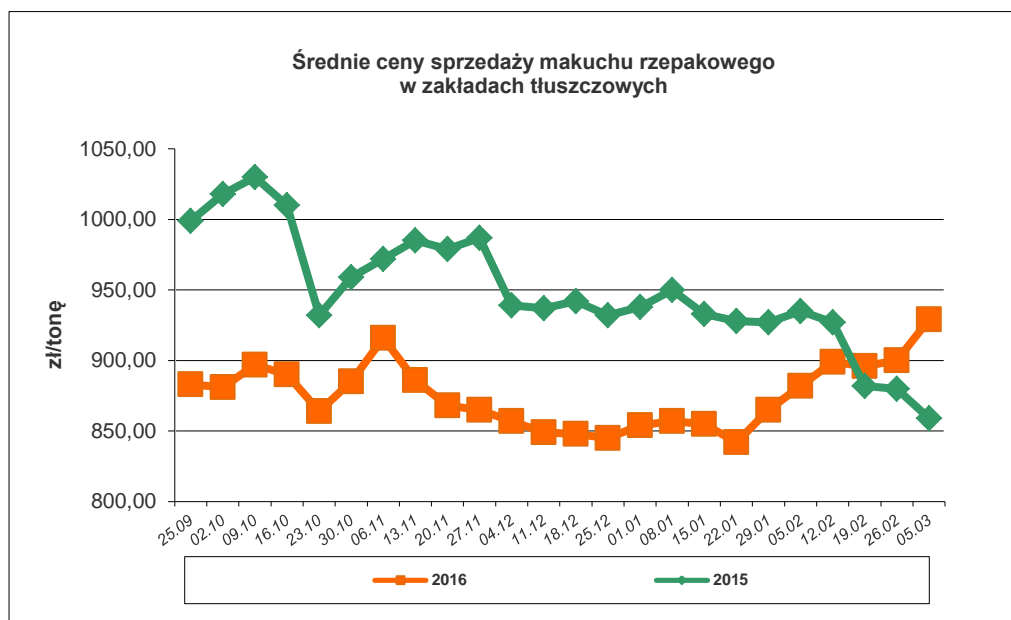
TOWAR	CENA [zł/tonę]			Tyg. zm. ceny [%]	Rocz. zm. ceny [%]
	05.03.2017	26.02.2017	06.03.2016		
Śruta rzepakowa	870	841	805	3,4	8,1



Wykorzystanie możliwe wyłącznie z podaniem źródła

Średnia krajowa cena sprzedaży netto makuchu rzepakowego

TOWAR	CENA [zł/tonę]			Tyg. zm. ceny [%]	Rocz. zm. ceny [%]
	05.03.2017	26.02.2017	06.03.2016		
Makuch rzepakowy	929	900	859	3,2	8,1



Średnie, miesięczne ceny netto (bez VAT) płacone dostawcom przez przedsiębiorstwa dokonujące ZAKUPU RZEPAKU

	styczeń	luty	marzec	kwiecień	maj	czerwiec	lipiec	sierpień	wrzesień	październik	listopad	grudzień
2017	1874	1893										
2016	1684	1690	1672	1695	1757	1769	1597	1612	1664	1698	1771	1835
2015	1501	1512	1544	1536	1552	1618	1463	1498	1540	1607	1605	1667
2014	1493	1555	1595	1719	1758	1631	1325	1358	1356	1351	1376	1404
2013	2006	1982	1986	1980	1979	1991	1510	1504	1568	1522	1519	1531
2012	2007	1977	1985	2060	2077	2012	2051	1998	2038	2003	1982	2007
2011	1678	1776	1597	1729	1765	1817	1827	1827	1916	1970	1954	1922

Polski handel nasionami rzepaku (CN 1205) w okresie styczeń-grudzień 2016 r. (dane wstępne) według ważniejszych krajów.

EKSPORT						IMPORT					
I-XII 2015r.			I-XII 2016r.			I-XII 2015r.			I-XII 2016r.		
Kraj	Wartość [tys. EUR]	Wolumen [tony]	Kraj	Wartość [tys. EUR]	Wolumen [tony]	Kraj	Wartość [tys. EUR]	Wolumen [tony]	Kraj	Wartość [tys. EUR]	Wolumen [tony]
OGÓLEM	375 938	976 902	OGÓLEM	102 590	255 523	OGÓLEM	102 674	212 187	OGÓLEM	226 461	533 484
Niemcy	272 336	721 042	Niemcy	91 855	234 488	Ukraina	24 222	71 553	Ukraina	61 485	173 893
Belgia	62 274	157 475	Republika Czeska	8 303	20 292	Republika Czeska	18 598	53 659	Niemcy	34 825	63 156
Republika Czeska	24 767	56 047	Litwa	1 003	63	Francja	13 883	2 141	Republika Czeska	33 524	86 822
Holandia	11 480	32 063	Łotwa	422	29	Słowacja	12 781	34 863	Węgry	29 307	71 703
Dania	3 927	9 345	Estonia	246	18	Niemcy	11 838	14 414	Rumunia	19 070	52 756
Litwa	282	22	Węgry	245	60	Austria	5 710	14 651	Słowacja	18 712	49 746
Węgry	244	100	Słowacja	177	329	Węgry	4 642	5 041	Francja	16 764	2 705
Austria	193	512	Dania	126	22	Holandia	4 129	277	Litwa	5 090	13 370

Źródło: Dane MF

Polski handel olejem rzepakowym (CN 1514) w okresie styczeń-grudzień 2016 r. (dane wstępne) według ważniejszych krajów.

EKSPORT						IMPORT					
I-XII 2015r.			I-XII 2016r.			I-XII 2015r.			I-XII 2016r.		
Kraj	Wartość [tys. EUR]	Wolumen [tony]	Kraj	Wartość [tys. EUR]	Wolumen [tony]	Kraj	Wartość [tys. EUR]	Wolumen [tony]	Kraj	Wartość [tys. EUR]	Wolumen [tony]
OGÓLEM	380 526	526 118	OGÓLEM	358 842	460 373	OGÓLEM	97 114	122 430	OGÓLEM	115 948	144 965
Republika Czeska	194 987	268 715	Republika Czeska	220 284	283 584	Węgry	27 268	34 543	Niemcy	34 298	44 912
Słowacja	81 723	113 498	Słowacja	60 010	78 120	Republika Czeska	21 063	28 057	Ukraina	20 547	27 787
Niemcy	59 643	85 073	Niemcy	33 508	41 768	Niemcy	12 658	15 646	Węgry	17 926	22 037
Bulgaria	8 353	11 912	Holandia	17 893	24 620	Ukraina	10 970	16 534	Republika Czeska	16 622	22 121
Węgry	7 274	10 126	Węgry	4 614	5 739	Wielka Brytania	7 990	9 738	Austria	4 636	5 728
Szwecja	5 277	6 465	Wielka Brytania	3 423	4 113	Białoruś	6 151	5 824	Litwa	3 948	5 031
Wielka Brytania	3 729	4 825	Szwecja	3 230	3 510	Litwa	3 125	4 554	Hiszpania	3 627	1 152
Norwegia	3 169	4 349	Austria	2 806	3 681	Holandia	1 737	1 959	Holandia	3 557	3 950
Austria	2 487	3 432	Estonia	2 581	3 167	Hiszpania	1 490	480	Wielka Brytania	3 195	3 587
Estonia	2 207	2 921	Litwa	2 050	2 360	Estonia	883	1 355	Słowacja	2 993	3 690
Belgia	1 888	3 008	Izrael	1 966	2 196	Słowacja	692	871	Białoruś	1 154	1 510
Litwa	1 740	2 026	Dania	1 966	2 268	Włochy	653	821	Estonia	1 087	1 349
Dania	1 629	1 987	Rumunia	1 440	1 900	Szwecja	651	369	Włochy	685	778
Łotwa	1 530	1 699	Łotwa	1 125	1 298	Szwajcaria	632	879	Szwecja	611	364
Izrael	1 212	1 424	Ukraina	487	551	Austria	487	207	Bośnia i Hercegowina	271	343
Rumunia	1 116	1 487	Norwegia	464	548	Belgia	302	207	Belgia	239	156

Źródło: Dane MF

UWAGA: * Dane za okres: I-XII 2016 r. są wstępne, w trakcie weryfikacji – mogą być obciążone istotnymi błędami

Biuletyn „Rynek roślin oleistych” ukazuje się w każdy czwartek o godz. 13

Wydawca:

Ministerstwo Rolnictwa i Rozwoju Wsi, ul. Wspólna 30; 00-930 Warszawa

Departament Rynków Rolnych

tel. (022) 623-16-33, fax (022) 623-27-06

Internet: [strona ZSRIR](#); E-mail: biuletyn@minrol.gov.pl

Autor:

Krystyna Buczek, tel. (022) 623-15-09; E -mail: krystyna.buczek@minrol.gov.pl

Warunki otrzymywania biuletynu:

Biuletyn udostępniany jest wszystkim zainteresowanym bezpłatnie.