

MINISTERSTWO ROLNICTWA I ROZWOJU WSI
ZINTEGROWANY SYSTEM ROLNICZEJ INFORMACJI RYNKOWEJ

(podstawa prawna: Ustawa o rolniczych badaniach rynkowych z dnia 30 marca 2001 r. z późn. zm.)

RYNEK BARANINY



NR 2/2017

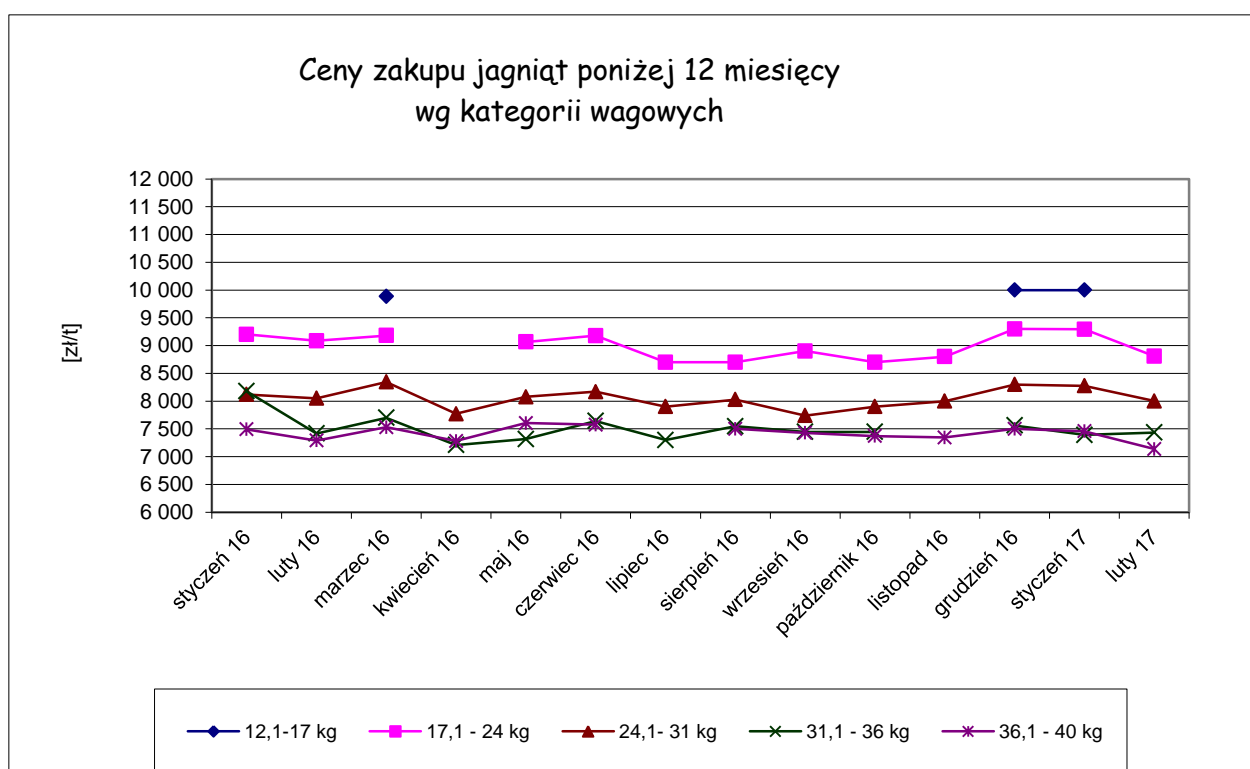
23 marca 2017 r.

Notowania za okres: luty 2017r.

Średnie ceny liczone są jako średnie ważone.

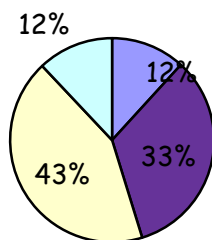
Tab. 1. Ceny zakupu owiec żywych w Polsce

Ceny zakupu jagniąt poniżej 12 miesięcy					
Kategoria wagowa	Cena [zł/t]			Zmiana ceny [%]	
	luty 2017	styczeń 2017	luty 2016	miesięczna	roczna
12,1 - 17 kg		10 000	10 100		
17,1 - 24 kg	8 809	9 293	9 086	-5,2	-3,0
24,1 - 31 kg	8 002	8 276	8 052	-3,3	-0,6
31,1 - 36 kg	7 433	7 390	7 417	-	-
36,1 - 40 kg	7 138	7 459	7 289	-4,3	-2,1
Średnia 17,1 - 40 kg	7 672	7 806	7 725	-1,7	-0,7



Wykorzystanie możliwe z dokładnym podaniem źródła

Procentowy udział poszczególnych kategorii wagowych owiec
w skupie w styczniu 2017 r.

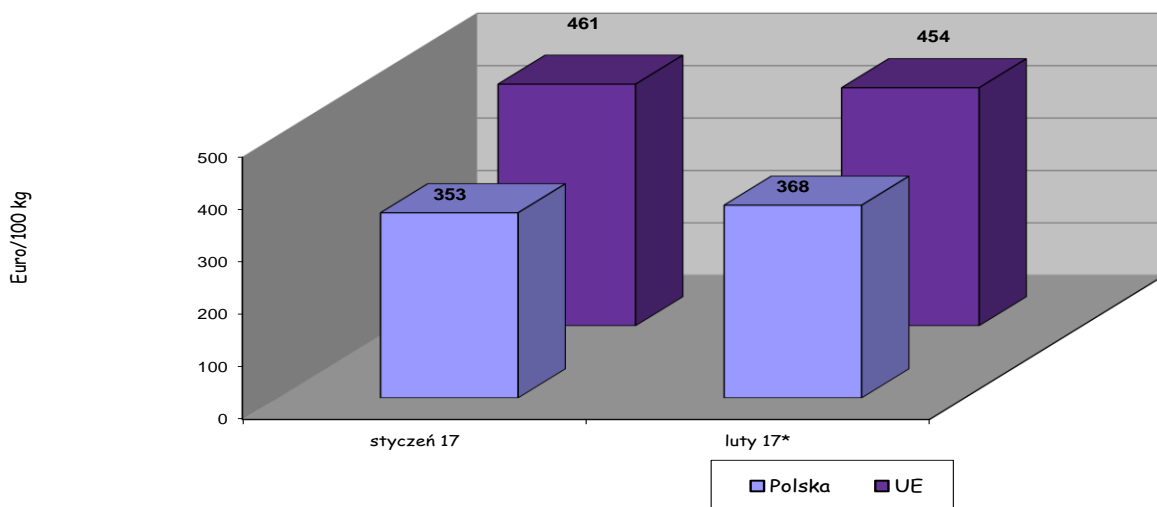


■ 17,1 - 24 kg ■ 24,1- 31 kg □ 31,1 - 36 kg □ 36,1 - 40 kg

Tab. 2. Średnie ceny zakupu owiec ciężkich w wadze poubojowej w UE w Euro/100 kg

KRAJE	2016/2017												
	lut	marzec	kwiecień	maj	czerwiec	lipiec	sierpień	wrzesień	październik	listopad	listopad	styczeń	lut
Belgia	502,76	559,66	587,57	581,65	555,50	532,81	508,80	519,76	502,09	493,67	472,69	463,56	463,03
Dania	489,98	505,86	528,62	533,53	533,36	519,32	510,75	515,52	508,40	482,22	471,72	464,99	473,46
Niemcy	550,78	564,37	559,92	552,88	551,44	547,33	562,69	552,72	563,75	541,85	540,00	537,41	541,41
Estonia	271,81	281,26	277,75	268,02	321,60	307,05	273,80	228,06	216,83	244,65	214,20	242,54	129,62
Irlandia	503,00	515,09	520,18	499,61	478,38	454,17	433,48	438,03	418,12	417,31	428,02	426,50	428,61
Hiszpania	499,87	493,43	459,38	455,45	456,55	477,21	515,37	526,17	537,38	556,55	556,42	497,88	463,00
Francja	595,48	622,65	627,97	589,65	567,57	595,81	633,63	647,13	655,00	641,30	649,03	601,10	546,39
Cypr	646,17	616,03	608,67	568,39	478,07	444,68	503,04	533,10	557,90	584,40	626,90	616,03	567,18
Łotwa	305,18	328,31	338,54	328,85	338,75	323,78	324,27	304,93	282,86	327,67	320,28	385,99	361,94
Litwa	456,11	462,03	443,86	428,38	431,64	482,10	467,07	431,67	445,27	444,66	401,90	410,42	444,93
Niderlandy	512,77	523,84	546,78	496,68	555,32	548,62	549,13	554,94	531,31	500,57	491,47	485,08	477,08
Austria	548,72	560,58	565,67	555,65	558,67	558,61	557,38	551,93	581,45	569,93	574,87	570,26	572,36
Polska	346,17	374,61	370,72	358,26	356,40	350,79	354,38	353,93	349,12	338,28	351,68	353,27	367,78
Rumunia	245,51	236,19	267,13	212,66	205,28	206,66	227,71	215,48	222,94	216,97	208,41	211,41	217,29
Finlandia	347,36	354,03	357,84	365,42	370,70	363,63	372,20	385,30	378,11	378,74	377,69	369,50	361,28
Szwecja	486,25	528,19	567,98	577,90	576,99	533,61	510,52	460,78	394,23	369,07	382,09	421,35	465,12
Wielka Brytania	540,67	550,19	532,56	553,66	529,76	500,34	487,74	475,81	433,63	441,06	457,56	442,96	447,68
EU	520,17	531,74	526,19	522,07	504,26	491,84	493,55	489,40	469,03	468,77	478,65	461,06	454,32

Średnie ceny zakupu owiec ciężkich w wadze poubojowej w Polsce na tle cen w UE



*Dane za luty są wstępne i mogą ulec zmianie

Wykorzystanie możliwe z dokładnym podaniem źródła

Tab. 3. Handel zagraniczny jagniętami żywymi do jednego roku życia (kod CN 01041030)

EKSPORT					
I 2017			I 2016		
KRAJE	Wartość (w tys. EUR)	Wolumen (tony)	KRAJE	Wartość (w tys. EUR)	Wolumen (tony)
Holandia	65,1	28,3	Holandia	141,7	63,1
Włochy	62,2	27,4	Włochy	39,3	17,5
Dania	42,7	19,4			
Ogółem	170,1	75,1	Ogółem	181,0	80,6
IMPORT					
I 2017			I 2016		
KRAJE	Wartość (w tys. EUR)	Wolumen (tony)	KRAJE	Wartość (w tys. EUR)	Wolumen (tony)
Ogółem	0,0	0,0	Ogółem	0,0	0,0

Dane są w trakcie weryfikacji i mogą być obarczone istotnymi błędami!

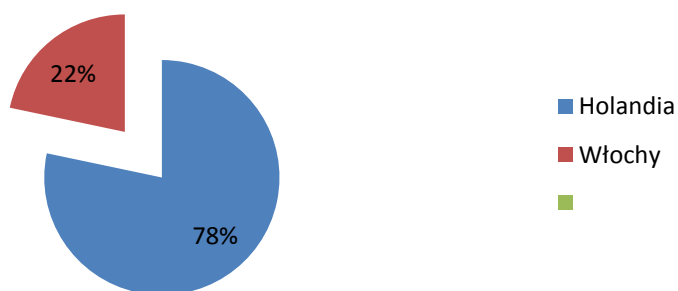
Tab. 4. Handel zagraniczny mięsem z owiec lub kóz, świeżym, schłodzonym lub zamrożonym (kod CN 0204)
Dane są w trakcie weryfikacji i mogą być obarczone istotnymi błędami!

EKSPORT					
I 2016			I 2017		
KRAJE	Wartość (w tys. EUR)	Wolumen (tony)	KRAJE	Wartość (w tys. EUR)	Wolumen (tony)
Ogółem	350,9	95,2	Ogółem	294,6	43,3
w tym:			w tym:		
Francja	350,6	95,1	Francja	292,2	42,8
Niemcy	0,3	0,1	Austria	2,5	0,5
IMPORT					
I 2016			I 2017		
KRAJE	Wartość (w tys. EUR)	Wolumen (tony)	KRAJE	Wartość (w tys. EUR)	Wolumen (tony)
Ogółem	374,3	37,8	Ogółem	583,5	91,6
w tym:			w tym:		
Irlandia	148,8	10,8	Nowa Zelandia	338,6	56,3
Nowa Zelandia	102,2	10,4	Niemcy	89,7	11,8
Niemcy	79,6	9,7	Wielka Brytania	75,6	9,8
Holandia	26,5	3,4	Irlandia	54,9	10,7
Portugalia	12,3	0,9	Belgia	15,2	2,0
Francja	2,5	0,1	Holandia	5,1	0,8

Źródło danych: Ministerstwo Finansów

Wykorzystanie możliwe z dokładnym podaniem źródła

Eksport jagniąt żywych(do jednego roku życia) w I 2017r.-wolumen



Biuletyn „*Rynek baraniny*” ukazuje się co miesiąc, w czwartek o godz. 13⁰⁰.

Wydawca:

Ministerstwo Rolnictwa i Rozwoju Wsi, Departament Rynków Rolnych

ul. Wspólna 30 00-930 Warszawa

<http://www.minrol.gov.pl>

Autor: Małgorzata Czeżko, tel. 22 623-16-06, E-mail: Małgorzata.Czeżko@minrol.gov.pl

Warunki otrzymania biuletynu:

Biuletyn udostępniany jest wszystkim zainteresowanym bezpłatnie.