

Rynek owoców i warzyw świeżych

Nr 12/2017

30 marca 2017r.



NOTOWANIA W DNIACH: 20 – 30.03.2017 r.

I. Badanie prowadzone jest w wybranych spółdzielniach ogrodniczych, zakładach przetwórczych i chłodniach, u wybranych producentów, na wybranych rynkach hurtowych oraz targowiskach

Ceny skupu netto warzyw i owoców w spółdzielniach ogrodniczych zbierane 27-28 III 2017 r.

Województwo	Spółdzielnia	Buraki	Cebula	Cebula ze szczyptorkie m b/	Czosnek	Fasola biała jednolita	Fasola Jaś karłowaty	Fasola Jaś tyczny	Groch luskany	Kapusta biała
małopol.	Nowy Sącz	0,55	0,57			5,14	3,24	9,00	1,90	0,30
małopol.	Tarnowska SO	0,70	0,57	1,05	1,50		5,00	12,50		0,44
podkarp.	Krosno	0,48	0,57	1,05	1,05	5,24	3,80	16,00	2,10	0,44
podkarpac.	inne sp-nie w woj.	0,40	0,45	0,70	1,00					0,30
Cena średnia		0,53	0,54	0,93	1,18	5,19	4,01	12,50	2,00	0,37
tydzień temu		0,53	0,52	0,97	1,13	4,27	4,07	12,50	2,00	0,44
rok temu		0,75	1,06	0,70	8,00/kg	6,05	12,32	4,53	0,86	0,86

* na sok; ** do obierania

Województwo	Spółdzielnia	Kapusta czerwona	Kapusta pekińska /a	Kapusta włoska /a	Kiszona kapusta	Kiszone ogórki	Marchew	Natka pietr. b/	Ogórek szklarniowy	Pieczarki
małopol.	Nowy Sącz	1,30	1,40	4,21	1,60	3,67	0,67	1,05	7,14	5,00
małopol.	Tarnowska SO	1,20	2,50		1,80	3,50	0,55	0,75	7,50	5,50
podkarpac.	Krosno	1,00	2,00	6,66	1,40	3,57	0,67	0,95	6,67	5,20
podkarpac.	inne sp-nie w woj.	1,10	1,50/kg		1,35	2,30	0,55		5,50	5,00
Cena średnia		1,15	1,97 (1,50/kg)	5,44	1,54	3,26	0,61	0,92	6,70	5,18
tydzień temu		1,15	2,00 (1,40/kg)	3,83	1,53	3,62	0,66	0,95	8,21	4,99
rok temu		1,70	2,01	2,99	2,09	4,06	1,25	0,60	5,73	4,41

Województwo	Spółdzielnia	Pietruszka	Pomidory szklarniowe	Pory /a	Salata a/	Selery	Szczyptorek b/	Rzodkiewka	Ziemniaki
małopol.	Nowy Sącz	1,50		1,36	1,79	1,30	1,05	1,57	0,40
małopol.	Tarnowska SO	1,50			1,75	1,20	0,95		0,50
podkarpac.	Krosno	1,83		1,86	1,67	1,43	0,95	1,43	0,40
podkarpac.	inne sp-nie w woj.	1,70	10,00			1,10	0,60		0,50
Cena średnia		1,63	10,00	1,61	1,74	1,26	0,89	1,50	0,45
tydzień temu		1,62	-	1,89	1,83	1,34	0,92	1,43	0,44
rok temu		2,88	10,00	1,49	-	2,20	0,67	1,35	0,53

a/ cena za sztukę, b/ cena za pęczek, f/ foliowane

27-28 III 2017

	Spółdzielnia	Gruszki	Jabłka deserowe	odmiana								Jabłka przemysłowe		
				Idared	Jonagold	Szapnion	Ligol	Gloster	Golden Delicius	Gala	Lobo		Mutsu	
łódzkie	RSO Kutno													
łódzkie	Gr. Prod.IDEALSAD		1,06	0,90	0,90	0,90	0,90	0,90	1,20	1,80		1,00		0,40
małopol.	Nowy Sącz	3,89												0,32
małopol.	Grodzisko		1,00		1,00	1,00	1,00	1,00						
małopol.	Spół. Gór-Sad GP													
małopol.	Tarnowska SO	4,20	1,13		1,10	1,10	1,10	1,10		1,20	1,20			
mazowiec.	Sochaczew													
mazowiec.	Logistyka Sp. z o.o.		1,05	0,90	0,90	1,00	0,90	0,90	1,30	1,40		1,10		0,40
lubelskie	SO w Bobach													0,30
podkarp.	Krosno	4,38	1,08	1,08	1,08	1,08	1,08							
podkarpac.	inne sp-nie w woj.		1,35	1,35	1,35	1,35	1,35	1,35						
Cena średnia		4,16	1,11	1,06	1,06	1,07	1,06	1,05	1,25	1,47	1,20	1,05		0,36
tydzień temu		3,63	1,07	0,98	1,03	0,94	1,03	1,01	1,20	1,53	1,20	0,95		0,35
rok temu		2,61	1,04	0,96	1,00	1,00	0,96	0,99	1,19	1,11	1,10	0,99		0,23

Źródło: IERiGŻ

Ceny skupu netto w zakładach przetwórczych i chłodniach

zbierane 27-28 III 2017 r. (zł/kg)

Województwo	Marchew na kostkę	Buraki (6-11 cm)	Jabłka przemysłowe	Cebula obierana
kujaw.-pom.		0,26zł		0,60zł
kujaw.-pom.	0,26zł			
kujaw.-pom.	0,25zł			
lubelskie				0,58zł-0,60zł
łódzkie			0,32zł	
łódzkie			0,33zł	
mazowieckie				0,60zł
śląskie			0,35zł	
wielkopol. zach.-pom.	0,26zł			0,60zł-0,63zł
cena średnia	0,26zł	0,26zł	0,34zł	0,60zł
cena średnia	0,26zł	0,26zł	0,34zł	0,59zł
rok temu	0,26zł	-	0,37zł	0,75zł

Zródło: IERiGŻ

II. Średnie tygodniowe ceny producenta wybranych owoców i warzyw świeżych w zł/kg
20 – 26.03.2017 (12 tydzień)

Województwo/Towar	Mazowieckie		Świętokrzyskie*		Wielkopolskie	
	cena w zł/kg (szt*)	zmiana ceny w %	cena w zł/kg (szt*)	zmiana ceny w %	cena w zł/kg (szt*)	zmiana ceny w %
Jabłka (op.5-20 kg) Golden delicious (70/80mm)	0,81	-17,3	1,30	30,0		
Jabłka (op.5-20 kg) Jonagold+Jonagored (70/80mm)	0,80	-5,9				
Jabłka (op.5-20 kg) Idared (70/80mm)	0,84	-1,2				
Jabłka (op.5-20 kg) Shampion (70/80mm)	0,96	-16,5	1,40	40,0		
Jabłka (op.5-20 kg) Gala (65/70mm)	1,15	bz				
Gruszki (op.5-20 kg) Lukaszówka (65/70mm)	2,80	-23,3	3,80	8,6		
Cebula biała 40-80 mm op.5-25 kg	0,40	bz	0,40	bz	0,30	3,4
Marchew wszystkie odmiany pakowane luzem	0,50	-10,7	1,00	bz	0,79	6,8
Pietruszka korzeń op. 5-10 kg			1,40	bz	1,89	4,4
Por za 1 szt.						
Seler pakowany luzem					1,42	4,4
Burak ćwikłowy op. 10-15 kg			0,60	bz	0,44	bz
Pieczarki 30-65 mm					4,80	-0,6
Kapusta biała (kg)			1,00	bz		

Rynek owoców i warzyw świeżych

III. Ceny hurtowe w dniach 28-30.03.2017r.

Miejscowość			Bronisze		Kalisz		Lublin		Łódź		Poznań		Rzeszów		Wrocław	
Data notowania			2017-03-30		2017-03-30		2017-03-28		2017-03-30		2017-03-29		2017-03-29		2017-03-29	
Owoce		Jedn.	Min	Max	Min	Max	Min	Max	Min	Max	Min	Max	Min	Max	Min	Max
KRAJOWE																
Buraki ćwikłowe		kg	0,45	0,70	0,50	0,70	0,70	0,80	0,50	1,00	1,00	1,20	0,70	0,80	0,60	0,80
Cebula biała		kg	0,32	0,55	0,50	0,60	0,60	0,70	0,47	0,73	1,00	1,60	0,60	0,80	0,60	0,70
Kapusta biała		kg	0,28	0,50	0,30	0,40	0,48	0,48	0,30	0,65	0,60	0,72	0,50	0,60	0,50	0,60
Marchew		kg	0,50	0,80	0,80	0,90	0,80	1,00	0,60	1,20	0,80	1,20	0,50	0,60	0,80	1,00
Ogórki gruntowe		kg	8,00	10,00			10,00	10,00							6,00	7,00
Ogórki krótkie		kg	4,75	5,50	7,80	8,50	6,50	7,00	5,00	7,00	7,00	8,00	6,00	7,00	5,00	6,00
Pietruszka		kg	1,65	2,50	1,80	2,40	2,60	2,60	1,40	2,80	1,80	2,00	2,00	2,50	2,00	2,20
Pomidory		kg	9,00	11,00	9,17	10,00	10,00	11,60	10,83	13,33	11,33	12,00			10,00	11,00
Pory		kg	2,75	4,00	3,00	4,00	3,00	4,50	4,00	6,00					2,50	3,00
Rzodkiewka		peczek					1,50	1,80	2,00	2,50			1,80	2,00	1,80	2,00
Salata		szt.			2,00	2,33	1,60	2,50	2,80	3,50	2,50	3,00	2,00	2,50		
Selery		kg	1,20	1,80	1,40	1,80	2,00	2,00	1,20	2,40	1,60	2,00	1,80	2,10	1,60	1,80
Ziemniaki		kg	0,45	0,75	0,40	0,47	0,60	0,70	0,40	0,73	0,53	0,67	0,60	0,80	0,50	0,70
Boczniki		kg	10,00	15,00			15,00	15,00							17,50	17,50
Pieczarki		kg	4,75	6,00	4,50	5,00	5,00	6,00	5,00	7,00	6,25	7,00	5,50	6,00	4,00	5,50
IMPORTOWANE																
Czosnek		kg	8,00	13,00			17,00	18,00			15,00	20,00			16,00	19,00
Kalafior		szt.	4,00	5,00	4,70	4,70	3,50	5,00	4,00	5,00	4,50	5,00			5,00	5,00
Kapusta młoda		szt.							3,50	4,50	4,38	5,00				
Ogórki krótkie		kg	4,20	5,00							4,44	5,78				
Papryka czerwona		kg	8,00	13,00	10,60	10,60	9,40	10,00	11,00	13,00	12,00	14,00	12,00	14,00	12,00	13,00
Papryka zielona		kg	9,75	12,00							12,60	14,00	11,50	13,00	13,00	14,00
Papryka żółta		kg	8,00	13,00	12,00	12,00					12,00	14,00	12,00	13,60	13,00	14,00
Pomidory		kg	6,00	7,00	5,83	7,50	6,20	7,00	7,50	8,33	7,00	7,33	6,00	8,00		
Pory		kg	2,70	3,00	3,50	3,50					5,00	5,80				
Rzodkiewka		peczek	1,60	2,00	1,70	1,70			1,70	1,80	1,50	1,75				
Salata		szt.	1,75	2,00	3,00	3,00			2,00	2,00	2,06	2,50	2,00	2,50	1,50	3,00
Ziemniaki młode		kg	2,20	3,00			2,20	3,00	2,67	3,00						

Miejscowość			Bronisze		Kalisz		Lublin		Łódź		Poznań		Rzeszów		Wrocław	
Data notowania			2017-03-30		2017-03-30		2017-03-28		2017-03-30		2017-03-29		2017-03-29		2017-03-29	
Owoce	Odm.	Jedn.	Min	Max	Min	Max	Min	Max	Min	Max	Min	Max	Min	Max	Min	Max
KRAJOWE																
Gruszki		kg	2,50	4,50			4,00	5,00	1,50	4,50	2,00	3,50	3,50	4,00	4,60	5,00
Jablka:																
	(różne)	kg											1,50	2,00	1,00	1,20
	Alwa	kg	1,85	2,50												
	Boskoop	kg					1,67	2,33			1,73	2,33				
	Cortland	kg	1,25	2,00	1,33	1,33	2,00	2,13	0,87	1,67	1,47	2,00				
	Elstar	kg	1,20	1,75												
	Gala	kg	1,50	2,00	1,67	1,67					1,33	2,20				
	Gloster	kg	1,20	2,00	1,33	1,33	1,33	1,67								
	Golden	kg	1,20	2,00	1,67	1,67					1,47	2,20				
	Idared	kg					1,33	1,33								
	Jonagold	kg	1,20	2,00	1,33	1,33										
	Jonagored	kg	1,20	2,00	1,33	1,33			0,93	1,67						
	Jonica	kg	1,20	1,75												
	Ligol	kg	1,20	2,00	1,33	1,33	1,47	1,80	0,93	1,67	1,33	2,00				
	Lobo	kg	1,20	2,00	1,33	1,33	1,67	1,80	0,80	1,67	1,33	2,20				
	Rubin	kg			1,33	1,33					1,33	2,20				
	Szampion	kg	1,20	2,00	1,33	1,33	1,47	1,80	0,80	1,67	1,33	2,20				
IMPORTOWANE																
Ananasy		szt.	5,00	8,50	8,00	8,00	6,00	7,00	5,00	8,00	8,00	8,50	8,00	8,50	8,00	12,00
Banany		kg	4,30	5,17	4,56	4,56	4,30	4,60	4,72	5,56	4,33	5,28	4,33	4,50	5,00	5,50
Cytryny		kg	3,75	5,50	4,80	4,80	4,20	5,50			4,90	6,00	4,00	5,00	4,50	6,00
Grapefruity		kg											4,50	5,00		
Grejpfruty		kg	3,60	10,50	5,00	5,00	4,00	5,30	5,00	5,71	5,00	5,71			6,00	12,00
Gruszki		kg	3,50	5,00					5,00	5,25	4,50	5,50			5,50	5,50
Jablka		kg	4,00	6,00							4,00	6,00				
Mandarynki		kg	3,50	8,00	4,50	4,50	3,00	6,50	4,00	7,00	5,20	7,00	3,60	4,00	4,00	8,00
Pomarańcze		kg	3,75	5,00	4,50	4,50	2,70	5,00	4,50	6,00	4,00	6,00	2,80	4,20	5,50	5,50
Truskawki		kg	6,00	8,00	8,50	8,50	10,00	10,00	7,50	9,00	12,00	15,00	10,00	12,00		
Winogrona		kg	6,50	12,00	11,20	13,50	7,20	11,00	12,22	13,33	9,29	13,57	10,00	11,00	12,50	14,50

Zmiany cen hurtowych dla wybranego asortymentu owoców i warzyw

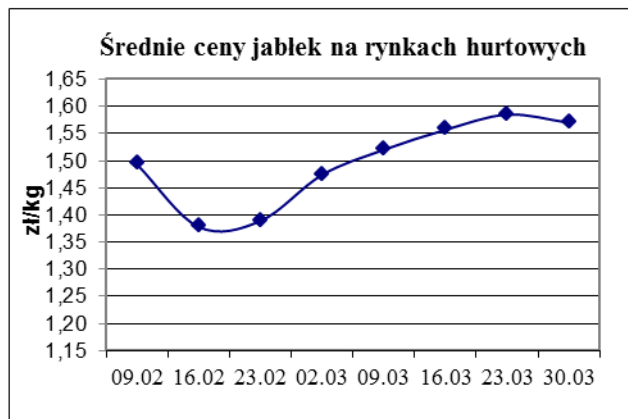
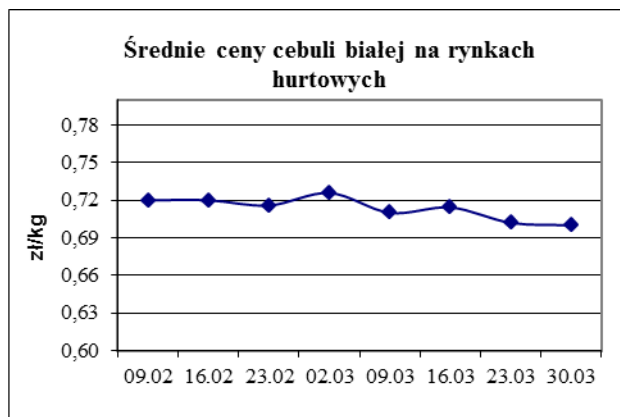
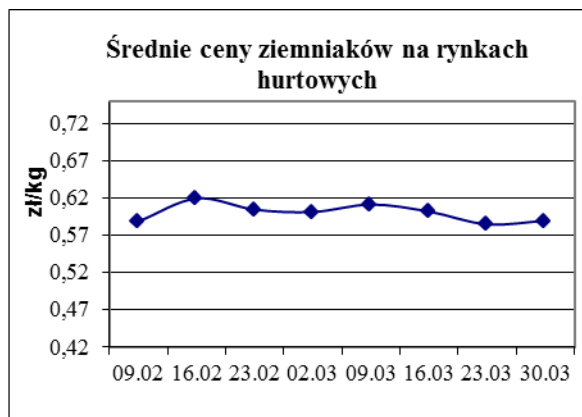
Produkt	Jedn.	Cena zł/jedn				Zmiany ceny (%)								
		30-03-2017		23-03-2017		w stosunku do poprzedniego notowania*)		2 tyg.		3 tyg.		4 tyg.		
		Min	Max	Min	Max	Min	Max	Min	Max	Min	Max	Min	Max	
1	2	3	4	5	6	7	8	9	10	11	12	13	14	
Warzywa krajowe														
Buraki ćwikłowe	kg	0,45	1,20	0,45	1,20	0,0	0,0	0,0	0,0	0,0	0,0	0,0	0,0	0,0
Boczniki	kg	10,00	17,50	10,00	17,50	0,0	0,0	0,0	0,0	0,0	0,0	0,0	0,0	0,0
Cebula biała	kg	0,32	1,60	0,32	1,60	0,0	0,0	-8,6	0,0	-8,6	0,0	-8,6	0,0	0,0
Kapusta biała	kg	0,28	0,72	0,28	0,65	0,0	10,8	-6,7	2,9	-6,7	10,8	-6,7	2,9	0,0
Marchew	kg	0,50	1,20	0,50	1,20	0,0	0,0	0,0	0,0	0,0	0,0	0,0	0,0	0,0
Ogórki gruntowe	kg	6,00	10,00	10,00	12,00	-40,0	-16,7	-33,3	-23,1	-33,3	-16,7	-40,0	-16,7	0,0
Ogórki krótkie	kg	4,75	8,50	6,00	10,00	-20,8	-15,0	-32,1	-15,0	-44,1	-22,7	-40,6	-22,7	0,0
Pieczarki	kg	4,00	7,00	4,00	7,00	0,0	0,0	0,0	0,0	0,0	0,0	-11,1	0,0	0,0
Pietruszka	kg	1,40	2,80	1,40	2,80	0,0	0,0	16,7	0,0	0,0	0,0	0,0	0,0	0,0
Pomidory	kg	9,00	13,33	9,00	15,00	0,0	-11,1	-16,9	-36,5	-30,8	-25,9	-36,5	-33,3	0,0
Pory	kg	2,50	6,00	2,75	6,00	-9,1	0,0	-9,1	0,0	-9,1	0,0	-16,7	0,0	0,0
Rzodkiewka	peczek	1,50	2,50	1,70	2,50	-11,8	0,0	15,4	0,0	25,0	66,7	25,0	66,7	0,0
Salata	szt.	1,60	3,50	2,00	3,50	-20,0	0,0	-20,0	16,7	-36,0	16,7	-36,0	16,7	0,0
Selery	kg	1,20	2,40	1,20	2,40	0,0	0,0	9,1	0,0	9,1	0,0	9,1	0,0	0,0
Ziemniaki	kg	0,40	0,80	0,40	0,85	0,0	-5,9	0,0	-5,9	0,0	-15,8	0,0	-15,8	0,0
Owoce krajowe														
Gruszki	kg	1,50	5,00	1,50	5,00	0,0	0,0	0,0	0,0	0,0	0,0	0,0	0,0	0,0
Jablka:														
<i>Cortland</i>	kg	0,87	2,13	0,87	2,00	0,0	6,5	0,0	6,5	0,0	6,5	0,0	6,5	0,0
<i>Gala</i>	kg	1,33	2,20	1,33	2,20	0,0	0,0	0,0	0,0	0,0	10,0	11,1	10,0	0,0
<i>Golden</i>	kg	1,20	2,20	1,20	2,20	0,0	0,0	0,0	10,0	0,0	10,0	0,0	10,0	0,0
<i>Ligol</i>	kg	0,93	2,00	0,93	2,00	0,0	0,0	0,0	0,0	0,0	0,0	0,0	0,0	0,0
<i>Lobo</i>	kg	0,80	2,20	0,80	2,20	0,0	0,0	0,0	0,0	0,0	10,0	0,0	10,0	0,0
<i>Rubin</i>	kg	1,33	2,20	1,33	2,20	0,0	0,0	0,0	0,0	0,0	10,0	11,1	31,7	0,0
<i>Szampion</i>	kg	0,80	2,20	0,80	2,20	0,0	0,0	0,0	0,0	0,0	10,0	0,0	10,0	0,0
Warzywa importowane														
Czosnek	kg	8,00	20,00	8,00	20,00	0,0	0,0	0,0	0,0	0,0	0,0	0,0	0,0	0,0
Kalafior	szt.	3,50	5,00	4,00	5,00	-12,5	0,0	0,0	-16,7	0,0	-16,7	0,0	-28,6	0,0
Kapusta młoda	szt.	3,50	5,00	3,50	5,00	0,0	0,0	0,0	0,0	-20,0	0,0	-30,0	-9,1	0,0
Ogórki krótkie	kg	4,20	5,78	4,40	7,11	-4,5	-18,8	-4,5	-27,8	-37,0	-35,8	-42,5	-39,5	0,0
Papryka czerwona	kg	8,00	14,00	12,00	15,00	-33,3	-6,7	-11,1	12,0	-16,7	16,7	-16,7	7,7	0,0
Papryka zielona	kg	9,75	14,00	9,00	12,00	8,3	16,7	16,1	28,4	30,0	55,6	30,0	27,3	0,0
Papryka żółta	kg	8,00	14,00	11,00	15,00	-27,3	-6,7	-20,0	7,7	-16,7	7,7	-16,7	0,0	0,0
Pomidory	kg	5,83	8,33	5,83	8,33	0,0	0,0	45,8	4,2	26,8	-9,1	26,8	-9,1	0,0
Pory	kg	2,70	5,80	3,90	5,80	-30,8	0,0	-30,8	0,0	-28,9	-17,1	-29,9	-17,1	0,0
Rzodkiewka	peczek	1,50	2,00	1,50	2,20	0,0	-9,1	25,0	14,3	50,0	42,9	36,4	33,3	0,0
Salata	szt.	1,50	3,00	1,56	3,00	-3,8	0,0	-25,0	-14,3	-40,0	0,0	-40,0	-14,3	0,0
Ziemniaki młode	kg	2,20	3,00	2,20	3,00	0,0	0,0	0,0	0,0	0,0	-9,1	-12,0	-14,3	0,0
Owoce importowane														
Ananasy	kg	5,00	12,00	4,50	8,50	11,1	41,2	11,1	50,0	11,1	50,0	11,1	33,3	0,0
Banany	kg	4,30	5,56	4,11	5,56	4,6	0,0	7,5	0,0	7,5	5,3	22,9	5,3	0,0
Cytryny	kg	3,75	6,00	3,75	6,20	0,0	-3,2	0,0	0,0	0,0	0,0	0,0	0,0	0,0
Grejpfruty	kg	3,60	12,00	3,60	10,50	0,0	14,3	0,0	9,1	0,0	9,1	0,0	9,1	0,0
Gruszki	kg	3,50	5,50	3,50	5,50	0,0	0,0	0,0	0,0	0,0	0,0	0,0	0,0	0,0
Jablka	kg	4,00	6,00	4,00	6,00	0,0	0,0	0,0	0,0	0,0	-25,0	0,0	-25,0	0,0
Mandarynki	kg	3,00	8,00	3,50	8,00	-14,3	0,0	-14,3	0,0	-14,3	6,7	-14,3	6,7	0,0
Truskawki	kg	6,00	15,00	9,00	17,00	-33,3	-11,8	-45,5	-11,8	-45,5	-28,6	-60,0	-28,6	0,0
Pomarańcze	kg	2,70	6,00	3,75	6,00	-28,0	0,0	8,0	0,0	-10,0	3,4	-6,9	0,0	0,0
Winogrona	kg	6,50	14,50	7,00	14,50	-7,1	0,0	-11,0	-9,4	-21,7	-13,0	-43,1	-13,0	0,0

* data wydania biuletynu

Źródło: Obliczenia własne na podstawie danych pochodzących z giełd i rynków hurtowych.

**) Zmiana ceny minimalnej w stosunku do poprzedniego notowania w % = $[(\text{kolumna 3} - \text{kolumna 5}) / \text{kolumna 5}] \times 100$
 Zmiana ceny maksymalnej w stosunku do poprzedniego notowania w % = $[(\text{kolumna 4} - \text{kolumna 6}) / \text{kolumna 6}] \times 100$

ŚREDNIE CENY OWOCÓW I WARZYW NA RYNKACH HURTOWYCH



Średnie ceny na targowiskach

	24.03.2017	19.03.2017	zmiany %
Ziemniaki*)	73,18	74,42	-1,7
Cebula biała**))	1,32	1,31	0,8

*) zł/dt

**)) zł/kg

1/ Informacje dot. cen skupu dostarczane są przez IER i GŻ

2/ Informacje dot. cen producenta dostarczane są przez KRIR

3/ Informacje dot. cen hurtowych dostarczone są przez przedstawicieli niżej wymienionych rynków hurtowych i ośrodków doradztwa rolniczego.

Warszawski Rolno-Spożywczy Rynek Hurtowy S.A. – **Bronisze** – www.bronisze.com.pl; Lubelski Rynek Hurtowy S.A. – **Lublin** – www.elizowka.pl, Wielkopolska Gildia Rolno-Ogrodnicza S.A. – **Poznań** – www.wgro.com.pl; Podkarpackie Centrum Hurtowe Agrohurt S.A. – **Rzeszów** – www.mgrt.rzeszow.pl; Sandomierski Ogrodniczy Rynek Hurtowy S.A. – **Sandomierz** – www.gieldasan.pl; Dolnośląski Ośrodek Doradztwa Rolniczego we Wrocławiu – **Wrocław**, Rolno-Spożywczy Rynek Hurtowy „Giełda Elbląska” S.A. – **Elbląg** – www.gielga.elblag.pl, Rolno-Spożywczy Rynek Hurtowy „giełda Kaliska” S.A. - **Kalisz** – www.gieldakaliska.pl

4/ Informacje dot. cen targowiskowych ziemniaków i cebuli dostarczone są przez pracowników ośrodków doradztwa rolniczego.

Wydawca: Ministerstwo Rolnictwa i Rozwoju Wsi; 00-930 Warszawa ul. Wspólna 30
tel. (022) 623 27 67; fax (022) 623 27 06, 623 27 07

Adres internetowy: [strona ZSRIR](#); **E-mail:** Biuletyn@minrol.gov.pl

Autor: Tomasz Chruśliński tel. (022) 623-27-67; E-mail: Tomasz.Chruslinski@minrol.gov.pl,
Marta Wróblewska tel. (022) 623-14-07; e-mail: Marta.Wroblewska@minrol.gov.pl

Warunki dostępu do publikacji:

Tygodnik jest udostępniany zainteresowanym osobom bezpłatnie.

Rynek owoców i warzyw świeżych - ukazuje się w każdy czwartek o godzinie 13⁰⁰.

Osoby zainteresowane regularnym otrzymywaniem publikacji muszą zgłosić zamówienie na adres Departamentu Rynków Rolnych

Informacje o poziomie cen hurtowych niżej wymienionych produktów można uzyskać na stronie internetowej rynków hurtowych

brokuły, brukselka, cebula czerwona, cukinia, cykoria, fasola “Jaś”, fasola biała, fasola szparagowa, kapusta czerwona, kapusta kiszona, kapusta pekińska, kapusta włoska, koperek, nać pietruszki, ogórki kiszane, rzodkiew biała, szczypiorek, włoszczyzna, agrest, aronia, borówka amerykańska, morele, orzechy laskowe, orzechy włoskie, ananasy, klementynki, kokosy, melony, morele.