

MINISTERSTWO ROLNICTWA I ROZWOJU WSI
ZINTEGROWANY SYSTEM ROLNICZEJ INFORMACJI RYNKOWEJ

Podstawa prawna : Ustawa z dnia 30 marca 2001 r. o rolniczych badaniach rynkowych
 (Dz. U. z 2001 r. Nr 42, poz. 471 z późn. zm.)



RYNEK ROŚLIN OLEISTYCH

Nr 11/2017

23 marca 2017 r.

NOTOWANIA CEN ZA OKRES: 13.03.2017 – 19.03.2017 r.

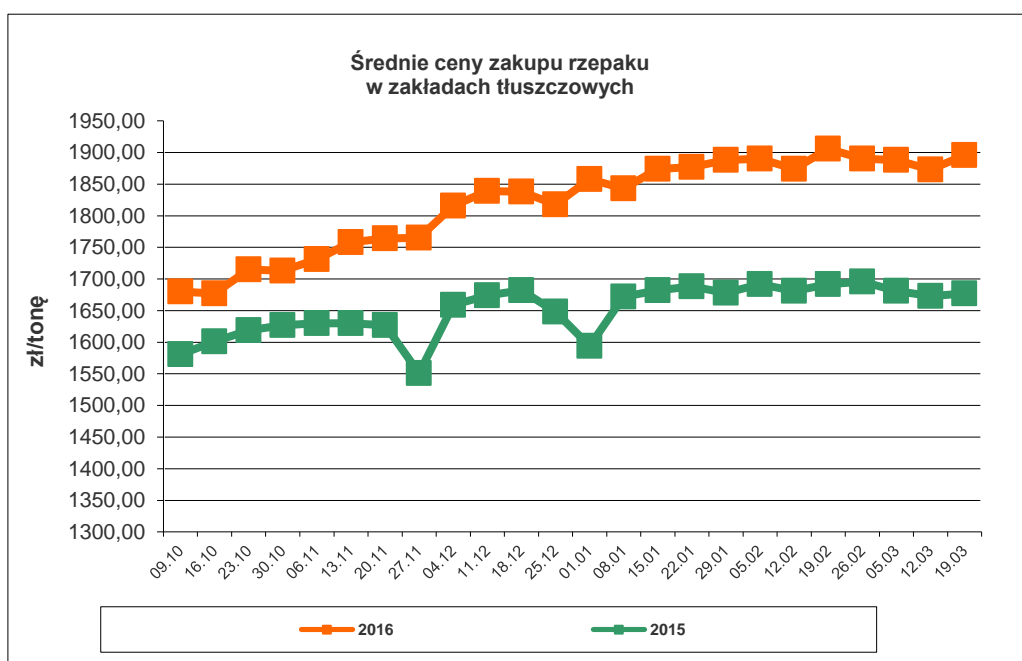
*Badanie cen zakupu i sprzedaży prowadzone jest na reprezentatywnej grupie.
 Średnie ceny liczone są jako średnia ważona.*

1. Cena zakupu nasion rzepaku w zakładach tłuszczowych

Średnia krajowa cena zakupu netto nasion rzepaku w zakładach tłuszczowych*

TOWAR	CENA [zł/tonę]			Tyg. zm. ceny [%]	Rocz. zm. ceny [%]
	19.03.2017	12.03.2017	20.03.2016		
Nasiona rzepaku	1 896	1 873	1 677	1,2	13,1

- Cena wyliczona jako średnia cena rzepaku zakupionego w ramach zawartych kontraktów i poza nimi.

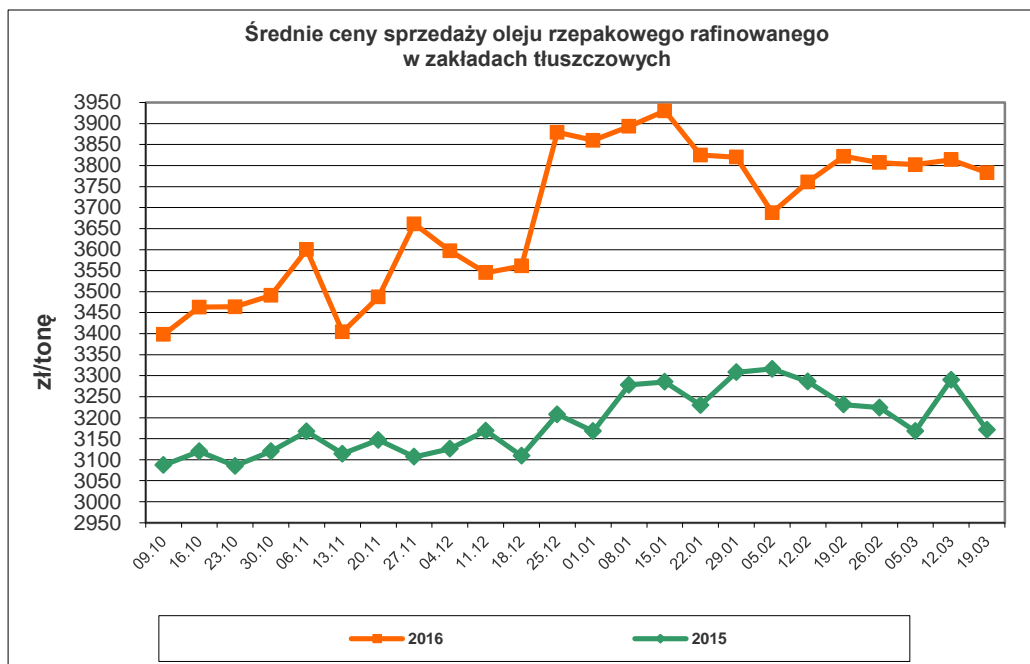


Wykorzystanie możliwe wyłącznie z podaniem źródła

2. Ceny sprzedaży oleju rzepakowego, śruty rzepakowej oraz makuchu rzepakowego

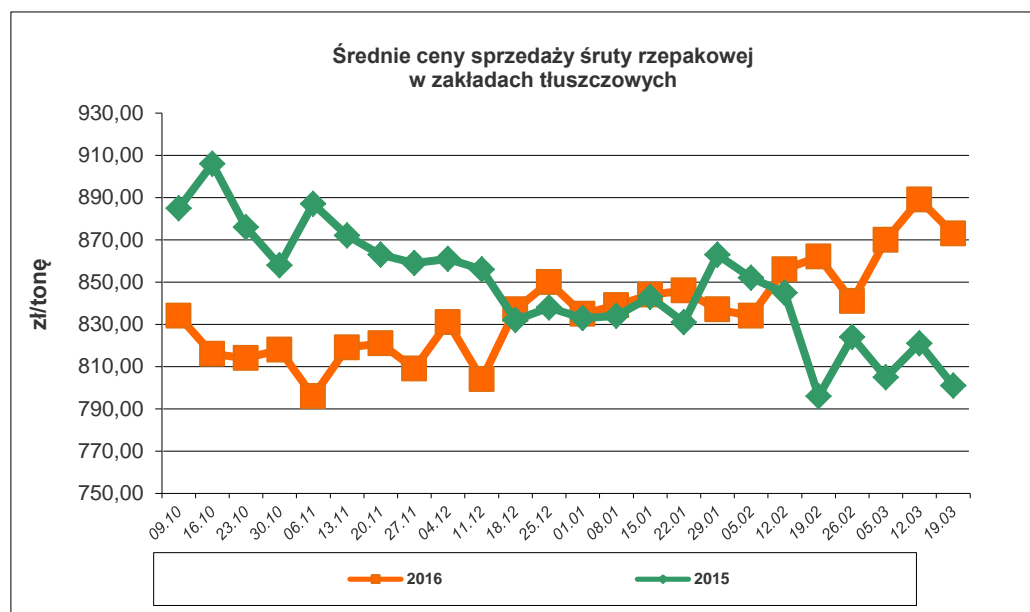
Średnia krajowa cena sprzedaży netto oleju rafinowanego

TOWAR	CENA [zł/tonę]			Tyg. zm. ceny [%]	Rocz. zm. ceny [%]
	19.03.2017	12.03.2017	20.03.2016		
Olej rzepakowy rafinowany	3 783	3 814	3 171	-0,8	19,3



Średnia krajowa cena sprzedaży netto śruty rzepakowej

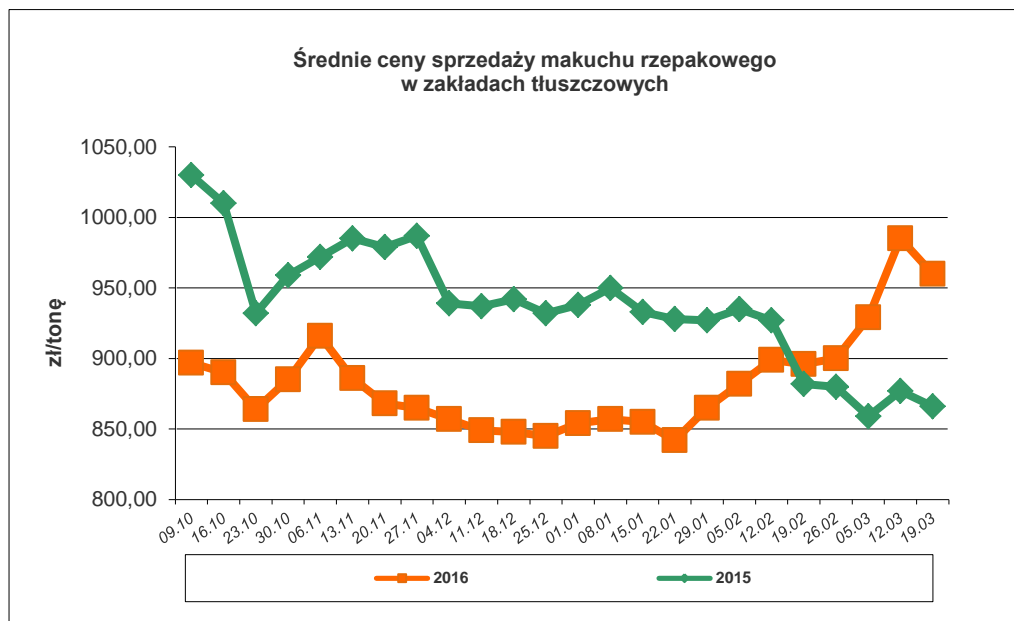
TOWAR	CENA [zł/tonę]			Tyg. zm. ceny [%]	Rocz. zm. ceny [%]
	19.03.2017	12.03.2017	20.03.2016		
Śruta rzepakowa	873	889	801	-1,8	9,0



Wykorzystanie możliwe wyłącznie z podaniem źródła

Średnia krajowa cena sprzedaży netto makuchu rzepakowego

TOWAR	CENA [zł/tonę]			Tyg. zm. ceny [%]	Rocz. zm. ceny [%]
	19.03.2017	12.03.2017	20.03.2016		
Makuch rzepakowy	960	985	866	-2,5	10,9



Średnie, miesięczne ceny netto (bez VAT) płacone dostawcom przez przedsiębiorstwa dokonujące ZAKUPU RZEPAKU

	styczeń	luty	marzec	kwiecień	maj	czerwiec	lipiec	sierpień	wrzesień	październik	listopad	grudzień
2017	1874	1893										
2016	1684	1690	1672	1695	1757	1769	1597	1612	1664	1698	1771	1835
2015	1501	1512	1544	1536	1552	1618	1463	1498	1540	1607	1605	1667
2014	1493	1555	1595	1719	1758	1631	1325	1358	1356	1351	1376	1404
2013	2006	1982	1986	1980	1979	1991	1510	1504	1568	1522	1519	1531
2012	2007	1977	1985	2060	2077	2012	2051	1998	2038	2003	1982	2007
2011	1678	1776	1597	1729	1765	1817	1827	1827	1916	1970	1954	1922

Polski handel nasionami rzepaku (CN 1205) w styczniu 2017 r. (dane wstępne) według ważniejszych krajów.

EKSPORT					
I 2016r.			I 2017r.*		
Kraj	Wartość [tys. EUR]	Wolumen [tony]	Kraj	Wartość [tys. EUR]	Wolumen [tony]
OGÓLEM	12 380	32 335	OGÓLEM	10 355	24 697
Niemcy	11 923	31 243	Niemcy	9 959	23 819
Republika Czeska	445	1 070	Republika Czeska	396	878

IMPORT					
I 2016r.			I 2017r.*		
Kraj	Wartość [tys. EUR]	Wolumen [tony]	Kraj	Wartość [tys. EUR]	Wolumen [tony]
OGÓLEM	1 798	2 588	OGÓLEM	10 946	26 132
Francja	957	385	Republika Czeska	5 080	12 464
Węgry	202	482	Ukraina	1 623	4 053
Ukraina	201	526	Słowacja	1 148	2 750
Republika Czeska	156	384	Litwa	968	2 545
Austria	103	277	Węgry	697	1 588
Kazachstan	98	334	Rumunia	678	1 339

Polski handel olejem rzepakowym (CN 1514) w styczniu 2017 r. (dane wstępne) według ważniejszych krajów.

EKSPORT					
I 2016r.			I 2017r.*		
Kraj	Wartość [tys. EUR]	Wolumen [tony]	Kraj	Wartość [tys. EUR]	Wolumen [tony]
OGÓLEM	30 366	39 061	OGÓLEM	11 338	7 556
Republika Czeska	20 057	25 914	Republika Czeska	7 222	3 665
Słowacja	5 772	7 564	Niemcy	1 674	1 473
Niemcy	2 533	3 172	Estonia	525	590
Węgry	391	485	Austria	345	392
Szwecja	347	407	Wielka Brytania	342	366
Estonia	258	315	Szwecja	336	232
Wielka Brytania	214	246	Łotwa	213	253
Holandia	186	251	Dania	186	120

IMPORT					
I 2016r.			I 2017r.*		
Kraj	Wartość [tys. EUR]	Wolumen [tony]	Kraj	Wartość [tys. EUR]	Wolumen [tony]
OGÓLEM	5 744	7 001	OGÓLEM	4 155	4 173
Węgry	2 193	2 654	Republika Czeska	1 207	1 336
Ukraina	905	1 267	Niemcy	1 064	1 140
Niemcy	762	959	Ukraina	898	1 079
Białoruś	462	588	Hiszpania	550	167
Estonia	280	341	Holandia	183	215
Wielka Brytania	262	303	Bośnia i Hercegowina	96	121
Litwa	233	281	Estonia	40	43
Holandia	212	228	Wielka Brytania	34	30

* dane wstępne

Źródło: Dane MF

UWAGA: * Dane za I 2017 r. są wstępne, w trakcie weryfikacji – mogą być obciążone istotnymi błędami

Biuletyn „Rynek roślin oleistych” ukazuje się w każdy czwartek o godz. 13

Wydawca:

Ministerstwo Rolnictwa i Rozwoju Wsi, ul. Wspólna 30; 00-930 Warszawa

Departament Rynków Rolnych

tel. (022) 623-16-33, fax (022) 623-27-06

Internet: [strona ZSRIR](http://strona.ZSRIR); E-mail: biuletyn@minrol.gov.pl

Autor:

Krystyna Buczek, tel. (022) 623-15-09; E-mail: krystyna.buczek@minrol.gov.pl

Warunki otrzymywania biuletynu:

Biuletyn udostępniany jest wszystkim zainteresowanym bezpłatnie.