

MINISTERSTWO ROLNICTWA I ROZWOJU WSI
ZINTEGROWANY SYSTEM ROLNICZEJ INFORMACJI RYNKOWEJ

Podstawa prawna : Ustawa z dnia 30 marca 2001 r. o rolniczych badaniach rynkowych
 (Dz. U. z 2001 r. Nr 42, poz. 471 z późn. zm.)

RYNEK ROŚLIN OLEISTYCH



Nr 13/2017

6 kwietnia 2017 r.

NOTOWANIA CEN ZA OKRES: 27.03.2017 – 02.04.2017 r.

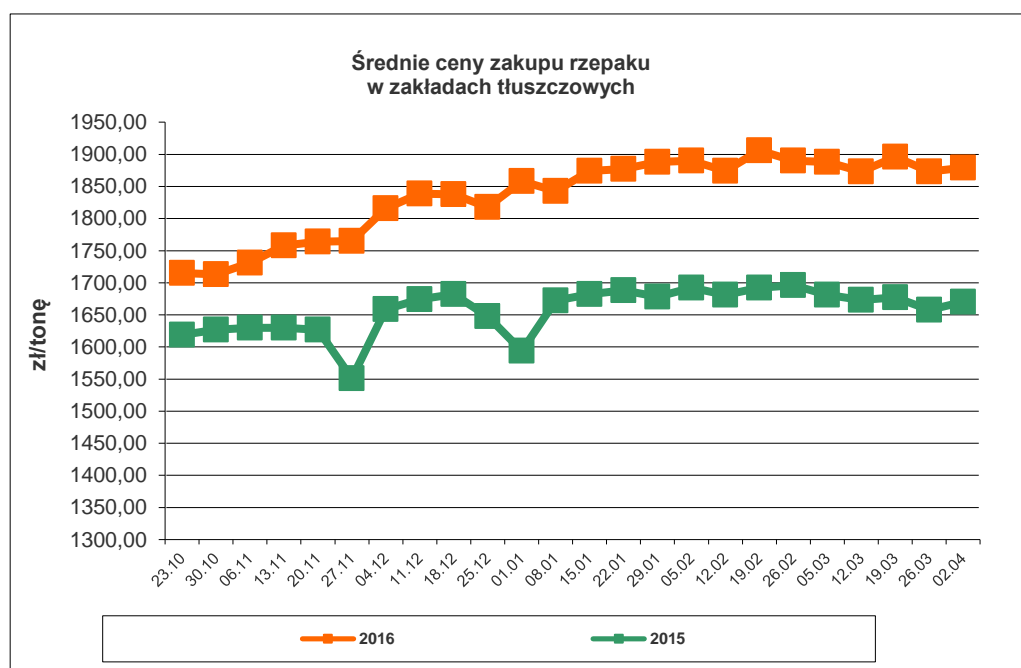
*Badanie cen zakupu i sprzedaży prowadzone jest na reprezentatywnej grupie.
 Średnie ceny liczone są jako średnia ważona.*

1. Cena zakupu nasion rzepaku w zakładach tłuszczowych

Średnia krajowa cena zakupu netto nasion rzepaku w zakładach tłuszczowych*

| TOWAR | CENA [zł/tonę] | | | Tyg. zm. ceny [%] | Rocz. zm. ceny [%] |
|------------------------|----------------|------------|------------|-------------------|--------------------|
| | 02.04.2017 | 26.03.2017 | 03.04.2016 | | |
| Nasiona rzepaku | 1 879 | 1 873 | 1 670 | 0,3 | 12,5 |

- Cena wyliczona jako średnia cena rzepaku zakupionego w ramach zawartych kontraktów i poza nimi.

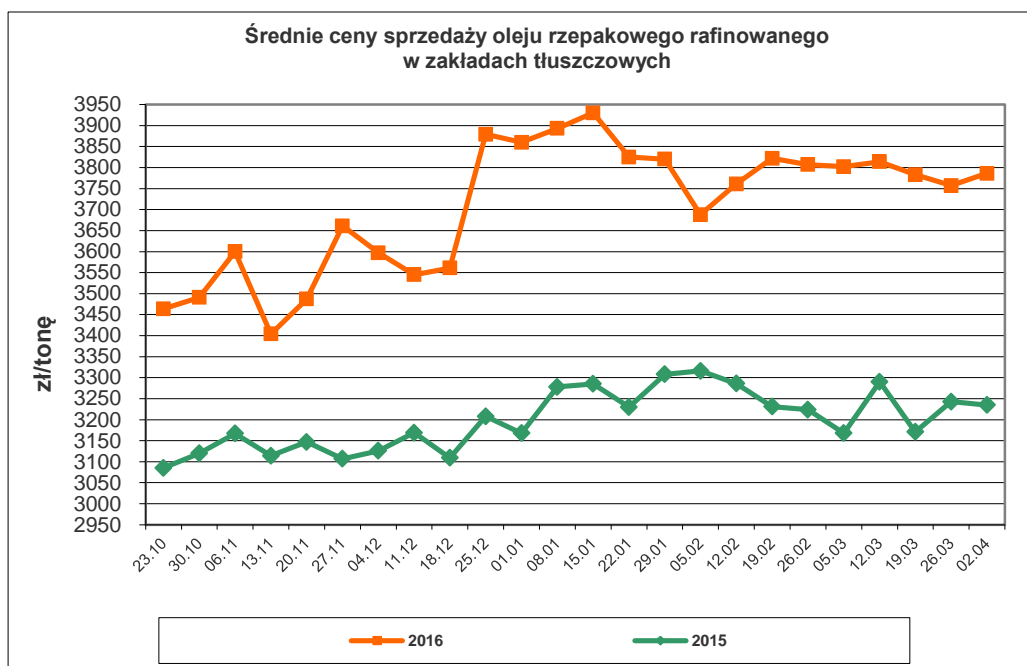


Wykorzystanie możliwe wyłącznie z podaniem źródła

2. Ceny sprzedaży oleju rzepakowego, śruty rzepakowej oraz makuchu rzepakowego

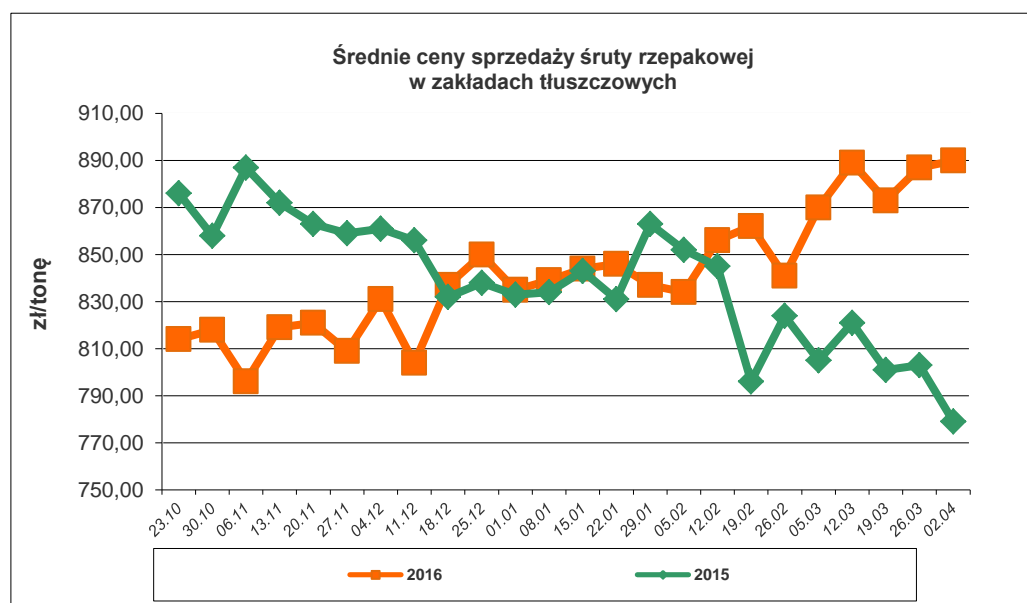
Średnia krajowa cena sprzedaży netto oleju rafinowanego

| TOWAR | CENA [zł/tonę] | | | Tyg. zm. ceny [%] | Rocz. zm. ceny [%] |
|----------------------------------|----------------|------------|------------|-------------------|--------------------|
| | 02.04.2017 | 26.03.2017 | 03.04.2016 | | |
| Olej rzepakowy rafinowany | 3 786 | 3 757 | 3 235 | 0,8 | 17,0 |



Średnia krajowa cena sprzedaży netto śruty rzepakowej

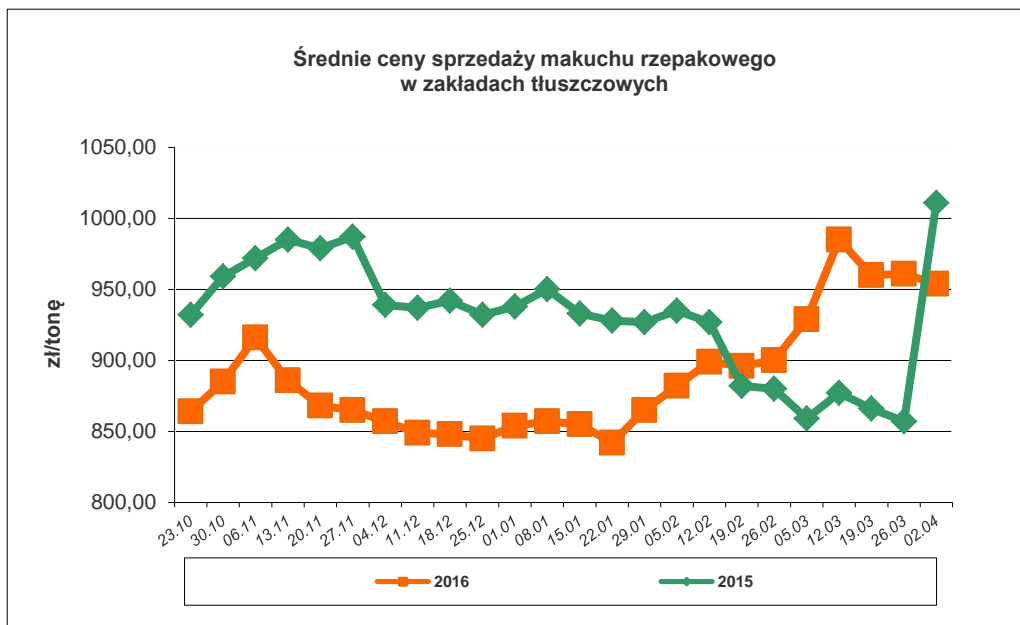
| TOWAR | CENA [zł/tonę] | | | Tyg. zm. ceny [%] | Rocz. zm. ceny [%] |
|------------------------|----------------|------------|------------|-------------------|--------------------|
| | 02.04.2017 | 26.03.2017 | 03.04.2016 | | |
| Śruta rzepakowa | 890 | 887 | 779 | 0,3 | 14,2 |



Wykorzystanie możliwe wyłącznie z podaniem źródła

Średnia krajowa cena sprzedaży netto makuchu rzepakowego

| TOWAR | CENA [zł/tonę] | | | Tyg. zm. ceny [%] | Rocz. zm. ceny [%] |
|-------------------------|----------------|------------|------------|-------------------|--------------------|
| | 02.04.2017 | 26.03.2017 | 03.04.2016 | | |
| Makuch rzepakowy | 954 | 961 | 1 011 | -0,7 | -5,6 |



Średnie, miesięczne ceny netto (bez VAT) płacone dostawcom przez przedsiębiorstwa dokonujące ZAKUPU RZEPAKU

| | styczeń | luty | marzec | kwiecień | maj | czerwiec | lipiec | sierpień | wrzesień | październik | listopad | grudzień |
|-------------|---------|------|--------|----------|------|----------|--------|----------|----------|-------------|----------|----------|
| 2017 | 1874 | 1893 | 1882 | | | | | | | | | |
| 2016 | 1684 | 1690 | 1672 | 1695 | 1757 | 1769 | 1597 | 1612 | 1664 | 1698 | 1771 | 1835 |
| 2015 | 1501 | 1512 | 1544 | 1536 | 1552 | 1618 | 1463 | 1498 | 1540 | 1607 | 1605 | 1667 |
| 2014 | 1493 | 1555 | 1595 | 1719 | 1758 | 1631 | 1325 | 1358 | 1356 | 1351 | 1376 | 1404 |
| 2013 | 2006 | 1982 | 1986 | 1980 | 1979 | 1991 | 1510 | 1504 | 1568 | 1522 | 1519 | 1531 |
| 2012 | 2007 | 1977 | 1985 | 2060 | 2077 | 2012 | 2051 | 1998 | 2038 | 2003 | 1982 | 2007 |
| 2011 | 1678 | 1776 | 1597 | 1729 | 1765 | 1817 | 1827 | 1827 | 1916 | 1970 | 1954 | 1922 |

Polski handel nasionami rzepaku (CN 1205) w styczniu 2017 r. (dane wstępne) według ważniejszych krajów.

| EKSPORT | | | | | |
|------------------|--------------------|----------------|------------------|--------------------|----------------|
| I 2016r. | | | I 2017r.* | | |
| Kraj | Wartość [tys. EUR] | Wolumen [tony] | Kraj | Wartość [tys. EUR] | Wolumen [tony] |
| OGÓLEM | 12 380 | 32 335 | OGÓLEM | 10 355 | 24 697 |
| Niemcy | 11 923 | 31 243 | Niemcy | 9 959 | 23 819 |
| Republika Czeska | 445 | 1 070 | Republika Czeska | 396 | 878 |

| IMPORT | | | | | |
|------------------|--------------------|----------------|------------------|--------------------|----------------|
| I 2016r. | | | I 2017r.* | | |
| Kraj | Wartość [tys. EUR] | Wolumen [tony] | Kraj | Wartość [tys. EUR] | Wolumen [tony] |
| OGÓLEM | 1 798 | 2 588 | OGÓLEM | 10 946 | 26 132 |
| Francja | 957 | 385 | Republika Czeska | 5 080 | 12 464 |
| Węgry | 202 | 482 | Ukraina | 1 623 | 4 053 |
| Ukraina | 201 | 526 | Słowacja | 1 148 | 2 750 |
| Republika Czeska | 156 | 384 | Litwa | 968 | 2 545 |
| Austria | 103 | 277 | Węgry | 697 | 1 588 |
| Kazachstan | 98 | 334 | Rumunia | 678 | 1 339 |

Polski handel olejem rzepakowym (CN 1514) w styczniu 2017 r. (dane wstępne) według ważniejszych krajów.

| EKSPORT | | | | | |
|------------------|--------------------|----------------|------------------|--------------------|----------------|
| I 2016r. | | | I 2017r.* | | |
| Kraj | Wartość [tys. EUR] | Wolumen [tony] | Kraj | Wartość [tys. EUR] | Wolumen [tony] |
| OGÓLEM | 30 366 | 39 061 | OGÓLEM | 11 338 | 7 556 |
| Republika Czeska | 20 057 | 25 914 | Republika Czeska | 7 222 | 3 665 |
| Słowacja | 5 772 | 7 564 | Niemcy | 1 674 | 1 473 |
| Niemcy | 2 533 | 3 172 | Estonia | 525 | 590 |
| Węgry | 391 | 485 | Austria | 345 | 392 |
| Szwecja | 347 | 407 | Wielka Brytania | 342 | 366 |
| Estonia | 258 | 315 | Szwecja | 336 | 232 |
| Wielka Brytania | 214 | 246 | Łotwa | 213 | 253 |
| Holandia | 186 | 251 | Dania | 186 | 120 |

| IMPORT | | | | | |
|-----------------|--------------------|----------------|----------------------|--------------------|----------------|
| I 2016r. | | | I 2017r.* | | |
| Kraj | Wartość [tys. EUR] | Wolumen [tony] | Kraj | Wartość [tys. EUR] | Wolumen [tony] |
| OGÓLEM | 5 744 | 7 001 | OGÓLEM | 4 155 | 4 173 |
| Węgry | 2 193 | 2 654 | Republika Czeska | 1 207 | 1 336 |
| Ukraina | 905 | 1 267 | Niemcy | 1 064 | 1 140 |
| Niemcy | 762 | 959 | Ukraina | 898 | 1 079 |
| Białoruś | 462 | 588 | Hiszpania | 550 | 167 |
| Estonia | 280 | 341 | Holandia | 183 | 215 |
| Wielka Brytania | 262 | 303 | Bośnia i Hercegowina | 96 | 121 |
| Litwa | 233 | 281 | Estonia | 40 | 43 |
| Holandia | 212 | 228 | Wielka Brytania | 34 | 30 |

* dane wstępne

Źródło: Dane MF

UWAGA: * Dane za I 2017 r. są wstępne, w trakcie weryfikacji – mogą być obciążone istotnymi błędami

Biuletyn „Rynek roślin oleistych” ukazuje się w każdy czwartek o godz. 13

Wydawca:

Ministerstwo Rolnictwa i Rozwoju Wsi, ul. Wspólna 30; 00-930 Warszawa

Departament Rynków Rolnych

tel. (022) 623-16-33, fax (022) 623-27-06

Internet: [strona ZSRIR](http://strona.ZSRIR); E-mail: biuletyn@minrol.gov.pl

Autor:

Krystyna Buczek, tel. (022) 623-15-09; E-mail: krystyna.buczek@minrol.gov.pl

Warunki otrzymywania biuletynu:

Biuletyn udostępniany jest wszystkim zainteresowanym bezpłatnie.