

MINISTERSTWO ROLNICTWA I ROZWOJU WSI
ZINTEGROWANY SYSTEM ROLNICZEJ INFORMACJI RYNKOWEJ

(podstawa prawna: Ustawa o rolniczych badaniach rynkowych z dnia 30 marca 2001 r. z późn. zm.)

RYNEK BARANINY



NR 4/2017

25 maja 2017 r.

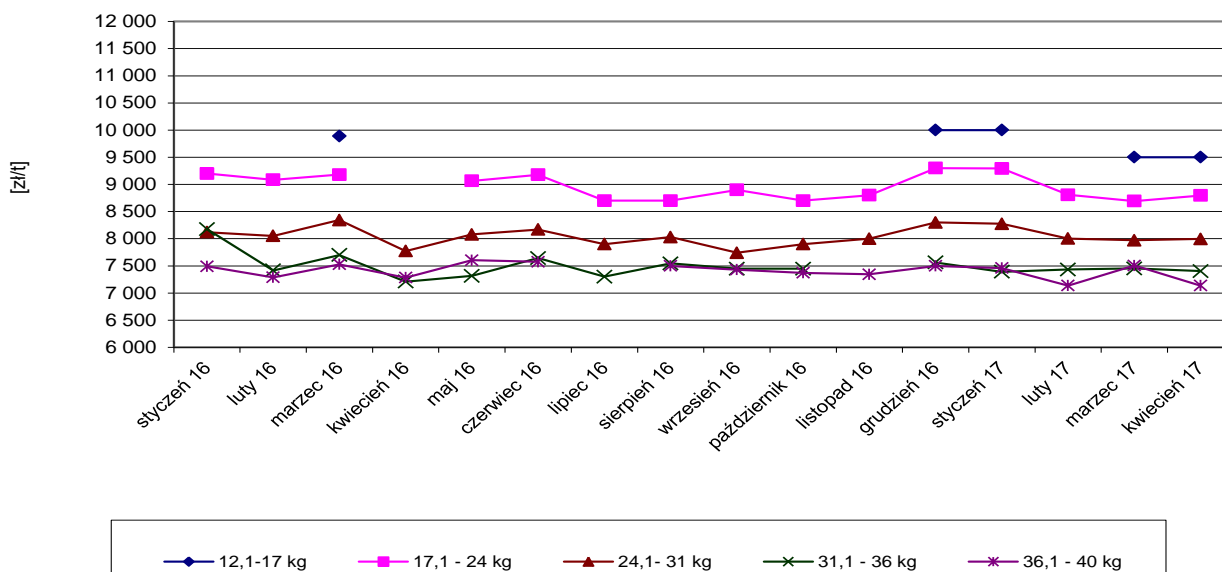
Notowania za okres: kwiecień 2017r.

Średnie ceny liczone są jako średnie ważone.

Tab. 1. Ceny zakupu owiec żywych w Polsce

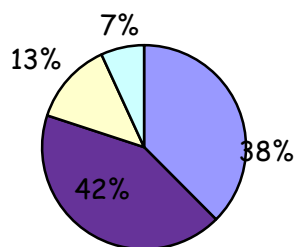
Ceny zakupu jagniąt poniżej 12 miesięcy					
Kategoria wagowa	Cena [zł/t]			Zmiana ceny [%]	
	kwiecień 2017	marzec 2017	kwiecień 2016	miesięczna	roczna
12,1 - 17 kg	9 500	9 500			
17,1 - 24 kg	8 797	8 692		1,2	
24,1 - 31 kg	7 996	7 972	7 772	0,3	2,9
31,1 - 36 kg	7 403	7 452	7 210	-0,7	2,7
36,1 - 40 kg	7 137	7 507	7 283	-4,9	-2,0
Średnia 17,1 - 40 kg	8 047	7 804	8 118	3,1	-0,9

Ceny zakupu jagniąt poniżej 12 miesięcy
wg kategorii wagowych



Wykorzystanie możliwe z dokładnym podaniem źródła

Procentowy udział poszczególnych kategorii wagowych owiec w skupie w kwietniu 2017 r.

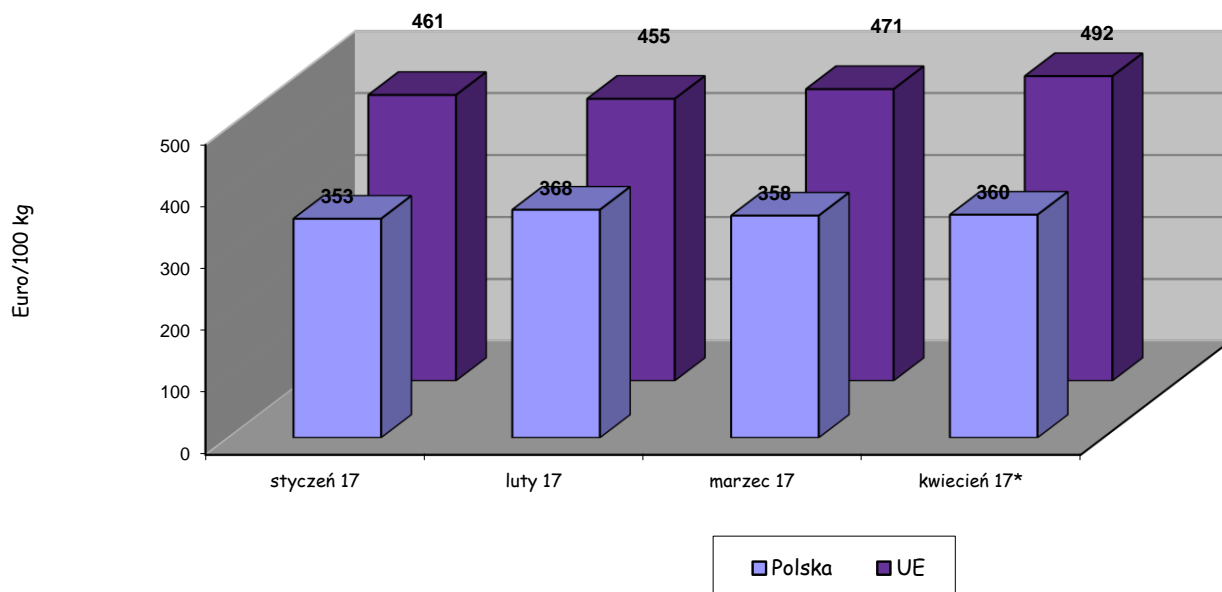


■ 17,1 - 24 kg ■ 24,1- 31 kg □ 31,1 - 36 kg □ 36,1 - 40 kg

Tab. 2. Średnie ceny zakupu owiec ciężkich w wadze poubojowej w UE w Euro/100 kg

KRAJE	2016/2017												
	kwiecień	maj	czerwiec	lipiec	sierpień	wrzesień	październik	listopad	grudzień	styczeń	luty	marzec	kwiecień
Belgia	587,57	581,65	555,50	532,81	508,80	519,76	502,09	493,67	472,69	463,56	463,30	493,51	556,43
Dania	528,62	533,53	533,36	519,32	510,75	512,52	508,40	482,22	471,72	464,99	473,69	483,19	505,61
Niemcy	559,92	552,88	551,44	547,33	562,69	552,72	563,75	541,85	540,00	537,41	542,21	547,98	556,53
Estonia	277,75	268,02	321,60	307,05	273,80	228,06	216,83	244,65	214,20	242,54	304,63	0,00	289,43
Irlandia	520,18	499,61	478,38	454,17	433,48	438,03	418,12	417,31	428,02	426,50	427,62	460,52	480,50
Hiszpania	459,38	455,45	456,55	477,21	515,37	526,17	537,38	556,55	556,42	497,88	463,30	457,81	467,92
Francja	627,97	589,65	567,57	595,81	633,63	647,13	655,00	641,30	649,03	601,10	547,81	562,83	611,83
Cypr	608,67	568,39	478,07	444,68	503,04	533,10	557,90	584,40	626,90	616,03	569,12	516,67	494,03
Łotwa	338,54	328,85	338,75	323,78	324,27	304,93	282,86	327,67	320,28	385,99	359,41	295,42	302,52
Litwa	443,86	428,38	431,64	482,10	467,07	431,67	445,27	444,66	401,90	410,42	443,28	497,41	497,36
Niderlandy	546,78	496,68	555,32	548,62	549,13	554,94	531,31	500,57	491,47	485,08	476,01	502,63	484,87
Austria	565,67	555,65	558,67	558,61	557,38	551,93	581,45	569,93	574,87	570,26	572,31	562,00	568,30
Polska	370,72	358,26	356,40	350,79	354,38	353,93	349,12	338,28	351,68	353,27	369,26	358,29	359,75
Rumunia	267,13	212,66	205,28	206,66	227,71	215,48	222,94	216,97	208,41	211,41	217,13	212,48	218,05
Finlandia	357,84	365,42	370,70	363,63	372,20	385,30	378,11	378,74	377,69	369,50	361,30	358,42	360,58
Szwecja	567,98	577,90	576,99	533,61	510,52	460,78	394,23	369,07	382,09	421,35	463,92	536,60	556,53
Wielka Brytania	532,56	553,66	529,76	500,34	487,74	475,81	433,63	441,06	457,56	442,96	447,58	468,83	486,61
EU	526,19	522,07	504,26	491,84	493,55	489,40	469,03	468,77	478,65	461,06	455,26	470,59	491,50

Średnie ceny zakupu owiec ciężkich w wadze poubojowej w Polsce na tle cen w UE



*Dane za marzec są wstępne i mogą ulec zmianie

Wykorzystanie możliwe z dokładnym podaniem źródła

Tab. 3. Handel zagraniczny jagniętami żywymi do jednego roku życia (kod CN 01041030)

EKSPORT					
I- III 2017			I-III 2016		
KRAJE	Wartość (w tys. EUR)	Wolumen (tony)	KRAJE	Wartość (w tys. EUR)	Wolumen (tony)
Włochy	740,9	308,5	Holandia	290,2	123,0
Rumunia	333,9	137,0	Włochy	277,1	121,9
Holandia	162,7	70,1	Rumunia	51,4	22,2
Ogółem	1 280,3	535,0	Ogółem	618,7	267,1
IMPORT					
I- III 2017			I-III 2016		
KRAJE	Wartość (w tys. EUR)	Wolumen (tony)	KRAJE	Wartość (w tys. EUR)	Wolumen (tony)
Ogółem	0,0	0,0	Ogółem	0,0	0,0

Dane są w trakcie weryfikacji i mogą być obarczone istotnymi błędami!

Tab. 4. Handel zagraniczny mięsem z owiec lub kóz, świeżym, schłodzonym lub zamrożonym (kod CN 0204)

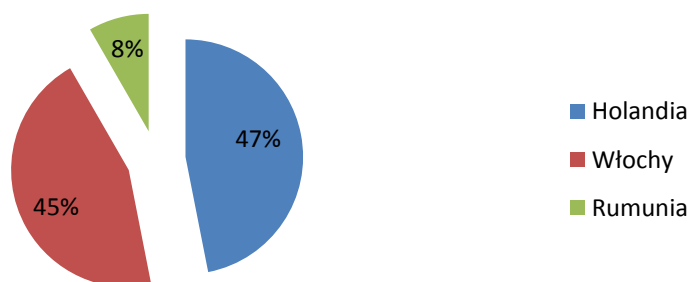
Dane są w trakcie weryfikacji i mogą być obarczone istotnymi błędami!

EKSPORT					
I-III 2016			I-III 2017		
KRAJE	Wartość (w tys. EUR)	Wolumen (tony)	KRAJE	Wartość (w tys. EUR)	Wolumen (tony)
Ogółem	1233,8	257,8	Ogółem	1005,5	149,0
w tym:			w tym:		
Francja	1017,5	207,1	Francja	874,9	132,7
Wielka Brytania	205,0	40,6	Belgia	128,1	15,8
Belgia	10,7	10,1	Austria	2,5	0,5
IMPORT					
I-III 2016			I-III 2017		
KRAJE	Wartość (w tys. EUR)	Wolumen (tony)	KRAJE	Wartość (w tys. EUR)	Wolumen (tony)
Ogółem	1840,8	276,6	Ogółem	2434,6	341,9
w tym:			w tym:		
Nowa Zelandia	1172,9	197,1	Nowa Zelandia	1029,9	160,1
Irlandia	201,6	14,3	Wielka Brytania	887,3	103,2
Niemcy	191,4	22,3	Niemcy	286,2	38,4
Holandia	131,7	17,6	Irlandia	145,2	27,4
Wielka Brytania	80,4	8,9	Chile	22,8	4,6
Islandia	25,8	10,0	Australia	20,7	3,5

Źródło danych: Ministerstwo Finansów

Wykorzystanie możliwe z dokładnym podaniem źródła

Eksport jagniąt żywych(do jednego roku życia) w I-III 2017r.-wolumen



Biuletyn „*Rynek baraniny*” ukazuje się co miesiąc, w czwartek o godz. 13⁰⁰.

Wydawca:

Ministerstwo Rolnictwa i Rozwoju Wsi, Departament Rynków Rolnych

ul. Wspólna 30 00-930 Warszawa

<http://www.minrol.gov.pl>

Autor: Małgorzata Czeżko, tel. 22 623-16-06, E-mail: Małgorzata.Czeżko@minrol.gov.pl

Warunki otrzymania biuletynu:

Biuletyn udostępniany jest wszystkim zainteresowanym bezpłatnie.