


ZINTEGROWANY SYSTEM ROLNICZEJ INFORMACJI RYNKOWEJ

(podstawa prawna: ustawa o rolniczych badaniach rynkowych z dnia 30 marca 2001 r.)

RYNEK MIĘSA DROBIOWEGO



Nr 32/2017
18 sierpnia 2017 r.

NOTOWANIA Z OKRESU: 7-13.08.2017r.

Badanie cen skupu i sprzedaży prowadzone jest na reprezentatywnej próbie, natomiast cen giełdowych na wybranych giełdach towarowych. Średnie ceny netto liczone są jako średnia ważona.

Średnie ceny skupu w zakładach drobiarskich

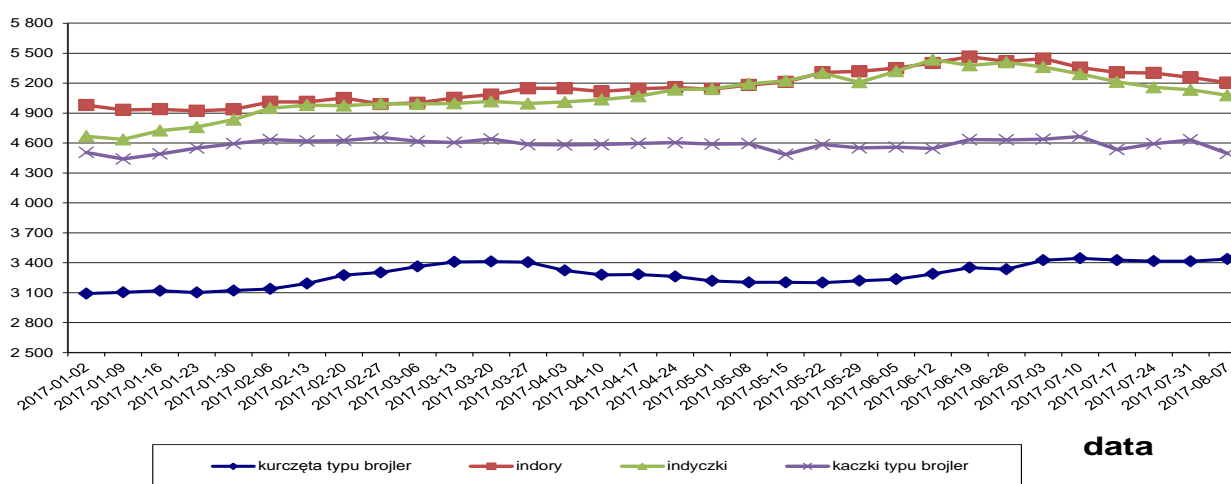
Z uwagi na zbyt małą ilość podmiotów przysyłających dane nie prezentujemy cen towarów we wszystkich regionach

Ceny skupu drobiu rzeźnego za okres: **2017-08-07 - 2017-08-13**

TOWAR	POLSKA		MAKROREGIONY*							
			PÓŁNOCNY		CENTRALNY		POŁUD-WSCHOD		ZACHODNI	
	cena w zł/tonę	Zmiana ceny [%]	cena w zł/tonę	Zmiana ceny [%]	cena w zł/tonę	Zmiana ceny [%]	cena w zł/tonę	Zmiana ceny [%]	cena w zł/tonę	Zmiana ceny [%]
kurczęta typu brojler	3 437,1	0,6	3 459,6	1,2	3 419,1	0,7	3 499,3	1,5	3 437,0	-0,2
indyory	5 204,4	-1,0	5 197,1	-0,9	5 250,0				5 217,4	-1,2
indyczki	5 077,7	-1,1	5 043,8	-0,6	5 118,6	-1,1	5 015,0	-1,7	5 046,7	-2,0
kaczki typu brojler	4 495,6	-2,9								
gęsi tuczone	8 580,2	-0,5	8 401,1	-0,1	8 679,5	-2,5				
kury nieśne ze stad towarowych										
kury mięsne ze stad reprodukcyjnych,	2 459,9	11,8								

cena

Ceny skupu drobiu



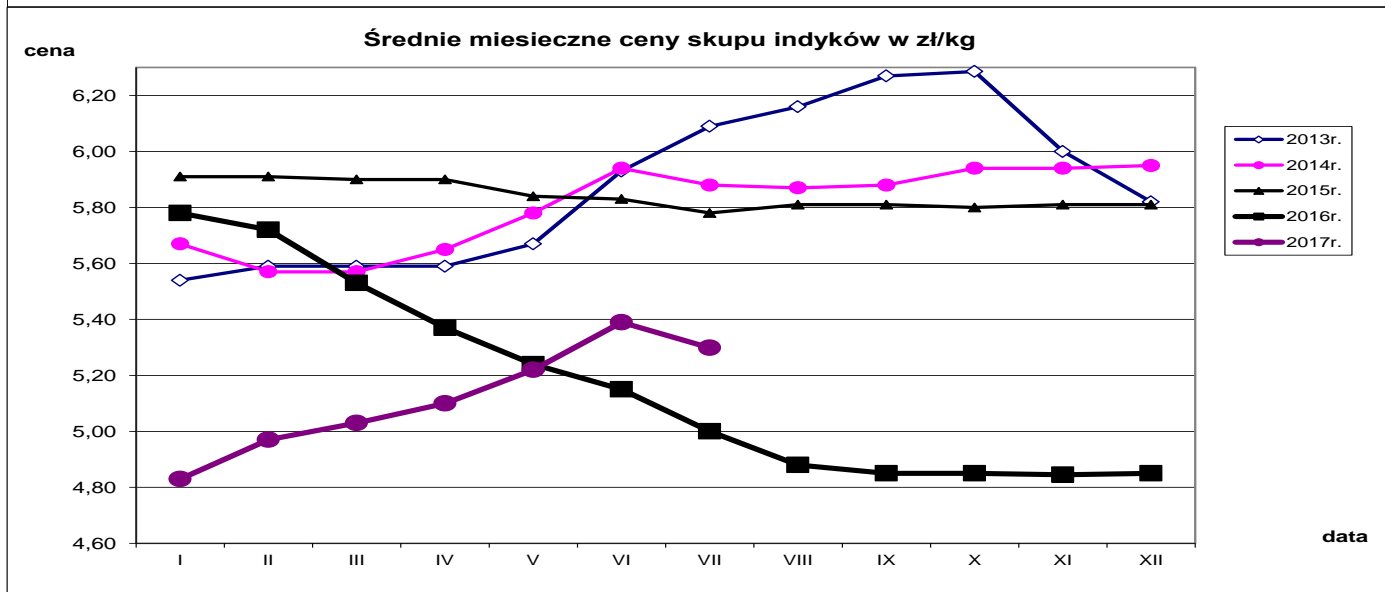
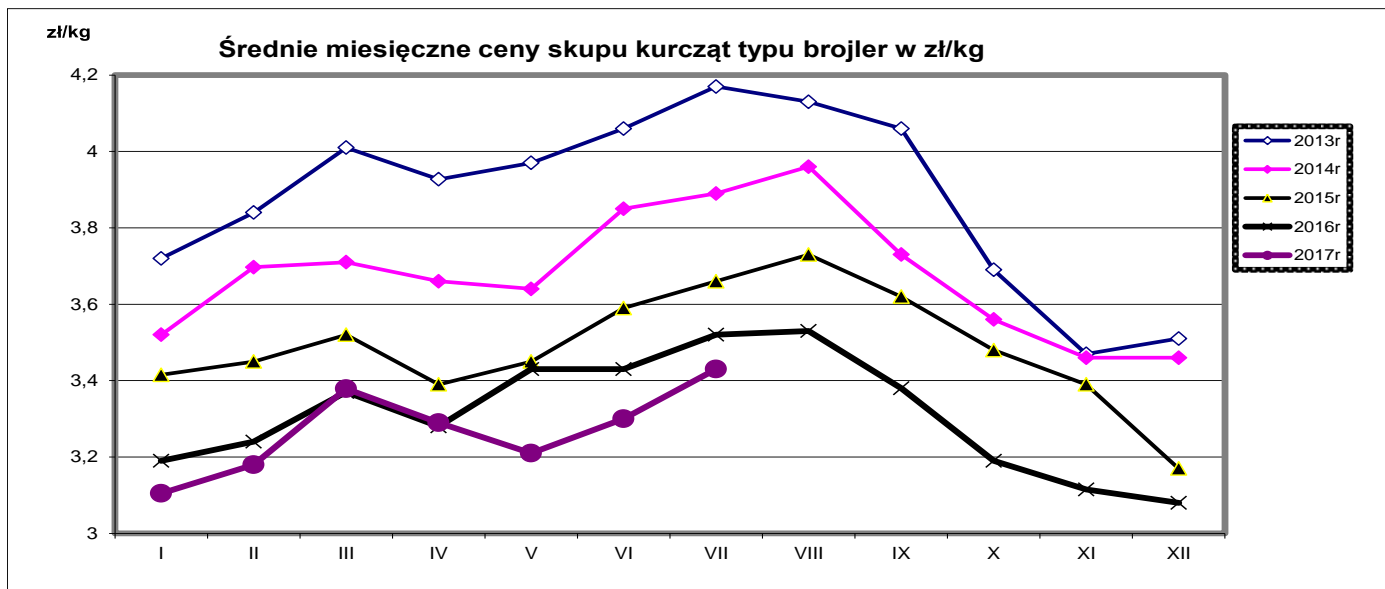
Makroregiony skupu i sprzedaży drobiu

Północny :Woj.: pomorskie, warmińsko – mazurskie, podlaskie, kujawsko – pomorskie.

Centralny : Woj.: mazowieckie, łódzkie.

Południowo-Wschodni: Woj.: lubelskie, świętokrzyskie, podkarpackie, małopolskie, śląskie.

Zachodni: Woj.: opolskie, dolnośląskie, wielkopolskie, lubuskie, zachodnio-pomorskie.



Porównanie aktualnych cen skupu i sprzedaży drobiu (7-13.08.2017r) z cenami w analogicznym okresie roku 2016 i ubiegłym tygodniem.

Towar	CENA [zł/kg]					OBROTY	
	13.08.2017	6.08.2017	14.08.2016	Zmiana tygodniowa	Zmiana roczna	Zmiana tygodniowa	Zmiana roczna
Średnie ceny skupu drobiu rzeźnego							
Kurczęta typu brojler	3,44	3,42	3,53	0,6%	-2,6%	↑	↑
Indory	5,20	5,26	5,09	-1,0%	2,2%	↑	↔
Indyczki	5,08	5,13	4,75	-1,0%	6,9%	↓	↓
Kaczki typu brojler	4,50	4,63	4,73	-2,9%	-5,0%	↓	↑
Tuszki kurcząt patroszonych 65%	5,63	5,28	5,65	6,8%	-0,3%	↑	↑
Ćwiartki z kurczaka	3,60	3,53	3,72	1,8%	-3,3%	↓	↑
Filety z piersi kurczaka	13,88	13,78	14,04	0,7%	-1,1%	↓	↑
Filety z piersi indyka	16,79	16,91	16,82	-0,7%	-0,2%	↓	↑
Skrzydła z indyka	4,58	4,77	4,22	-4,0%	8,5%	↑	↑
Udźce z indyka	7,50	7,53	6,74	-0,3%	11,3%	↓	↓
Podudzia z indyka	4,16	4,38	3,32	-5,0%	25,3%	↓	↓

Średnie miesięczne ceny skupu kurcząt i indyków (typ brojler, w zł/kg)

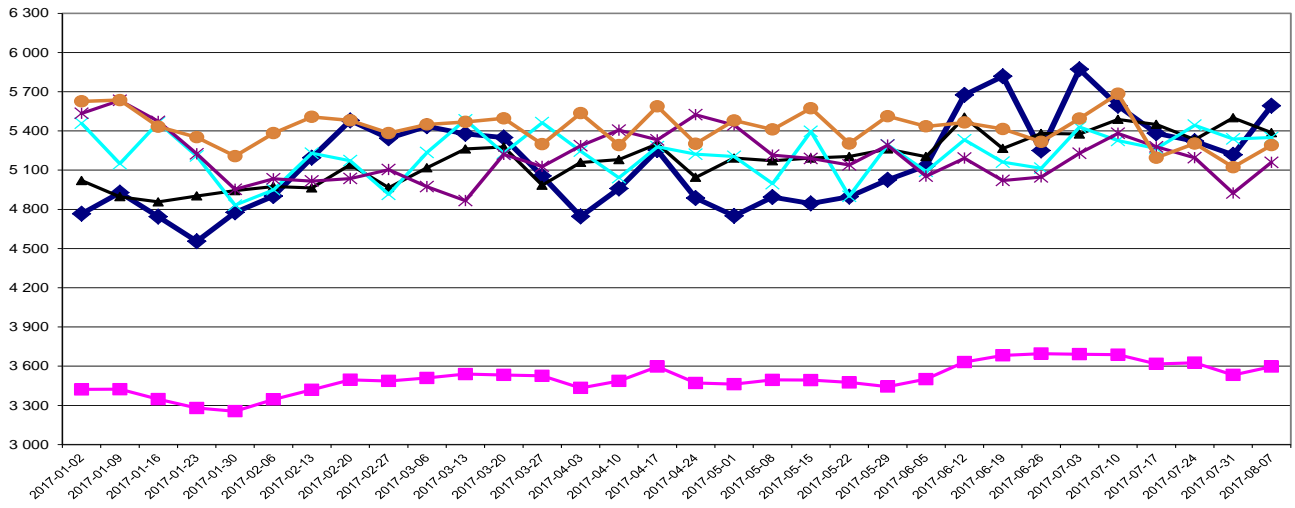
Miesiąc/ Regiony	KURCZĘTA				
	POLSKA	Północny	Centralny	Poł-wsch	Zachodni
I 2017	3,11	3,14	3,06	3,17	3,16
II 2017	3,18	3,23	3,15	3,25	3,19
III 2017	3,38	3,38	3,37	3,45	3,38
IV 2017	3,29	3,32	3,26	3,27	3,33
V 2017	3,21	3,23	3,19	3,21	3,23
VI 2017	3,30	3,29	3,31	3,32	3,29
VII 2017	3,43	3,45	3,42	3,46	3,42
	INDYKI				
	POLSKA	Północny	Centralny	Poł-wsch	Zachodni
I 2017	4,83	4,84	4,86	4,98	4,76
II 2017	4,97	4,92	5,11	5,22	4,88
III 2017	5,03	4,94	5,16	5,22	5,11
IV 2017	5,10	5,01	5,29	5,27	5,15
V 2017	5,22	5,12	5,43	5,43	5,23
VI 2017	5,39	5,33	5,55	5,55	5,36
VII 2017	5,30	5,27	5,38	5,42	5,26

Średnie ceny sprzedaży netto w zakładach drobiarskich (na rynek UE- w tym kraj)

TOWAR	POLSKA		MAKROREGIONY*							
			PÓLNOCNY		CENTRALNY		POŁUD-WSCHOD		ZACHODNI	
	cena w zł/tonę	Zmiana ceny [%]	cena w zł/tonę	Zmiana ceny [%]	cena w zł/tonę	Zmiana ceny [%]	cena w zł/tonę	Zmiana ceny [%]	cena w zł/tonę	Zmiana ceny [%]
tuszki kurcząt patroszonych 65% bez szyj	6 590	1,1	6 409	6,0	6 389	1,8			6 701	-0,8
tuszki kurcząt patroszonych 65% z szyjami	5 592	7,2	5 725	9,5	5 599	7,6	5 517	6,7	5 644	3,6
tuszki indyków patroszonych 73%	8 394	-1,9	9 316	3,6	8 143	0,0			8 801	-1,3
ćwiartki z kurczaka	3 596	1,8	3 513	-0,8	3 675	5,7	3 378	0,0	3 631	-0,3
skrzydła z kurczaka	5 386	-2,1	6 420	5,2	5 082	-1,0	4 923	4,5	5 762	-6,9
filety z piersi kurczaka	13 881	0,7	13 660	2,0	13 719	0,9	13 429	-0,8	14 243	0,3
nogi z kurczaka	5 350	0,2	5 246	3,5	5 705	-1,1	6 570	2,2	5 168	-0,7
podudzia z kurczaka	5 160	4,8	4 648	-0,1	5 109	7,8	6 324	7,2	5 403	1,1
uda z kurczaka	5 291	3,3	4 288	-1,0	5 595	2,6			5 317	5,2
filety z piersi indyka	16 786	-0,7	16 838	-1,5	16 905	2,1			16 724	-1,7
skrzydła z indyka	4 579	-4,1	4 611	-0,9	4 388	-8,7			4 873	0,3
udźce z indyka	7 504	-0,3	7 281	-2,0	7 217	-1,9			8 217	2,2
podudzia z indyka	4 159	-4,9	3 881	-3,6	4 375	-5,8			4 302	-8,5
wątroby z kurczaka	2 351	-0,9	2 627	1,6	2 186	-0,7	4 247	-3,9	2 148	-2,0
wątroby z indyka	4 432	-10,5	3 559	-4,3	5 241	-1,0			5 244	-7,7

cena

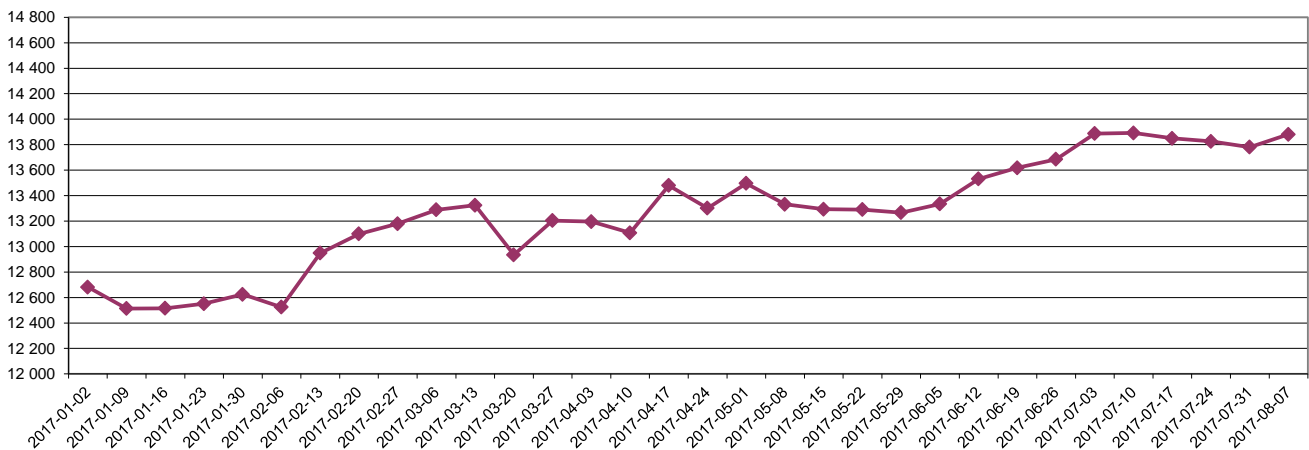
Średnie ceny sprzedaży mięsa z kurczaka



◆ tuszki kurcząt patroszonych 65% z szyjami
 ■ ćwiartki z kurczaka
 ▲ skrzydła z kurczaka
 × nogi z kurczaka
 ✱ podudzia z kurczaka
 ● uda z kurczaka

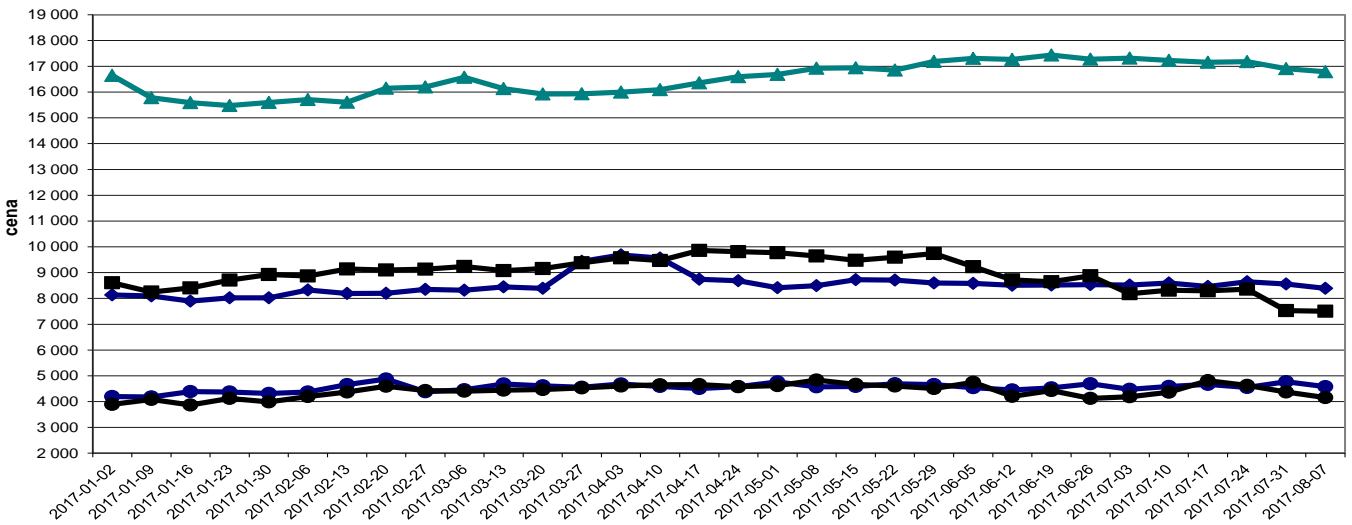
cena

Średnie ceny sprzedaży filetów z piersi kurczaka



◆ filety z piersi kurczaka

Średnie ceny sprzedaży mięsa z indyka



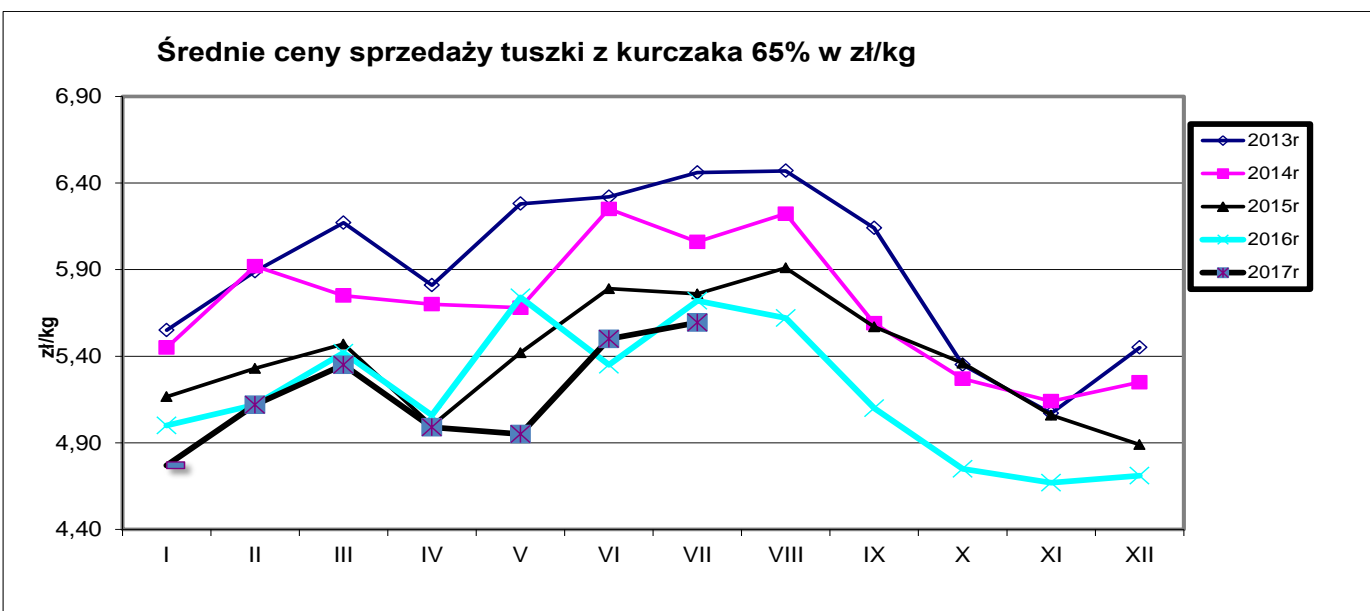
◆ tuszki indyków patroszonych 73%
 ▲ filety z piersi indyka
 ● skrzydła z indyka
 ■ udźce z indyka
 ● podudzia z indyka

Ceny sprzedaży mięsa drobiowego (LUZEM) za okres:			2017-08-07 - 2017-08-13							
TOWAR	POLSKA		MAKROREGIONY*							
			PÓLNOCNY		CENTRALNY		POŁUD-WSCHOD		ZACHODNI	
	cena w zł/tonę	Zmiana ceny [%]	cena w zł/tonę	Zmiana ceny [%]	cena w zł/tonę	Zmiana ceny [%]	cena w zł/tonę	Zmiana ceny [%]	cena w zł/tonę	Zmiana ceny [%]
tuszki kurcząt patroszonych 65% bez szyj	6 602,5	1,1	6 409,1	6,0	6 412,3	2,0			6 701,2	-0,8
tuszki kurcząt patroszonych 65% z szyjami	5 567,1	7,2	5 725,2	9,5	5 574,8	7,6	5 512,3	6,7	5 545,4	3,4
tuszki indyków patroszonych 73%	8 394,1	-1,9	9 316,4	3,6	8 142,6	0,0			8 800,6	-1,3
ćwiartki z kurczaka	3 520,2	1,1	3 513,4	-0,8	3 526,4	4,3	3 368,6	-0,2	3 578,1	-0,7
skrzydła z kurczaka	5 328,6	-2,7	6 420,3	5,2	4 868,3	-1,2	4 953,1	4,3	5 809,0	-6,4
filety z piersi kurczaka	13 775,4	0,7	13 555,7	3,8	13 339,3	1,1	13 450,6	-0,7	14 324,6	-0,1
nogi z kurczaka	5 282,0	0,0	5 246,2	3,5	5 542,0	-2,3	6 570,0	2,2	5 107,9	0,2
podudzia z kurczaka	4 539,8	3,4	4 642,1	0,1	4 188,6	5,1	6 508,5	9,8	5 010,3	0,3
uda z kurczaka	4 800,5	4,1	4 275,9	-0,7	4 649,2	3,8			5 195,8	9,1
filety z piersi indyka	16 704,6	-1,1	16 852,9	-2,1	16 889,7	2,0			16 460,3	-2,9
skrzydła z indyka	4 524,4	-3,5	4 534,8	0,5	4 384,5	-8,7			4 789,7	1,0
udźce z indyka	7 448,4	1,7	7 115,2	0,2	7 210,9	-0,6			8 225,4	2,3
podudzia z indyka	4 069,1	-4,2	3 677,0	-4,7	4 374,9	-5,6			4 221,4	-5,9
wątroby z kurczaka	2 310,3	-0,5	2 627,5	3,7	2 134,1	-0,8	4 351,0	-4,0	2 116,1	-0,9
wątroby z indyka	4303,8	-8,5	3182,7	-4,0	4839,3	3,0			5446,8	-4,9

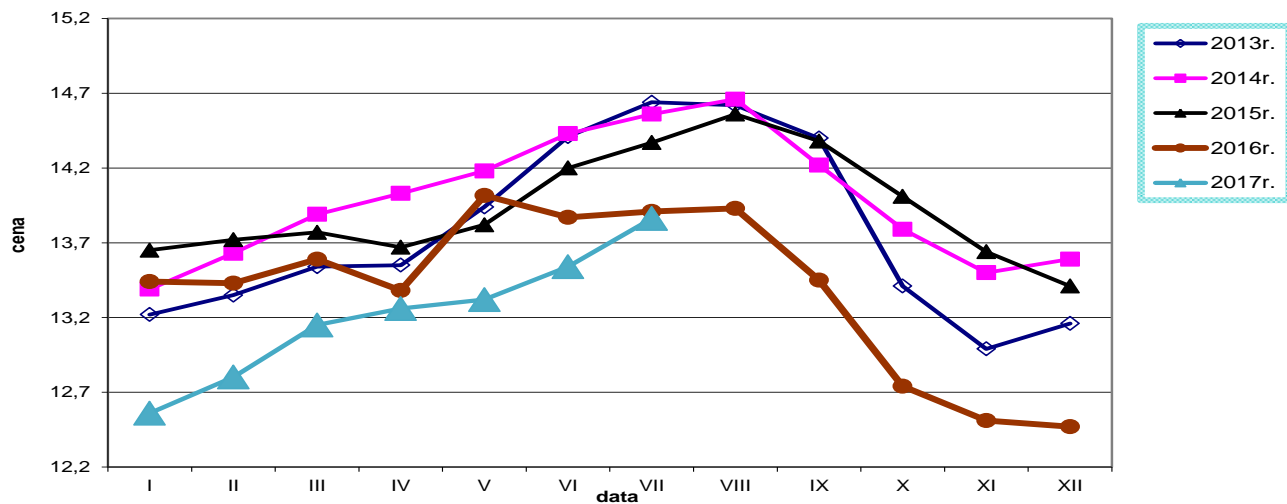
Ceny sprzedaży mięsa drobiowego (KONFEKCJONOWANE) za okres:			7-13.08.2017r.							
TOWAR	POLSKA		MAKROREGIONY*							
			PÓLNOCNY		CENTRALNY		POŁUD-WSCHOD		ZACHODNI	
	cena w zł/tonę	Zmiana ceny [%]	cena w zł/tonę	Zmiana ceny [%]	cena w zł/tonę	Zmiana ceny [%]	cena w zł/tonę	Zmiana ceny [%]	cena w zł/tonę	Zmiana ceny [%]
tuszki kurcząt patroszonych 65% bez szyj										
tuszki kurcząt patroszonych 65% z szyjami	6 317,0	6,4			6 558,1	2,0	5 600,0	7,7	6 955,9	4,1
tuszki indyków patroszonych 73%										
ćwiartki z kurczaka	5 224,4	5,4			5 416,1	1,9	4 200,0	13,5	5 000,7	6,9
skrzydła z kurczaka	5 715,1	1,5			5 863,2	3,1	4 361,1	10,5	5 351,0	-6,1
filety z piersi kurczaka	14 092,3	0,6	13 949,9	-0,1	14 161,7	0,2	12 334,6	-3,7	14 031,4	1,4
nogi z kurczaka	6 025,8	1,3			6 462,4	-9,6			5 684,4	0,5
podudzia z kurczaka	6 826,2	2,9	5 235,3	-0,2	6 859,4	1,3	5 919,2	1,8	6 794,1	5,7
uda z kurczaka	5 939,1	-4,1	7 571,4	0,0	6 045,3	-1,0			5 600,6	-9,7
filety z piersi indyka	16 990,6	0,2	16 817,0	-0,2					17 306,0	1,4
skrzydła z indyka	5 352,3	5,6	5 324,8	-3,2					5 369,3	8,1
udźce z indyka	8 073,1	-10,3	8 087,5	-11,1						
podudzia z indyka	6 451,2	-9,0	6 300,0	-13,6					6 745,2	-2,8
wątroby z kurczaka	3 783,9	2,1			3 955,6	0,1	3 152,3	-2,4	4 010,0	5,4
wątroby z indyka	4 699,4	-15,8	4 138,6	-14,2					4 849,0	-13,2

Średnie miesięczne ceny sprzedaży kurczaków i indyków (w zł/kg)

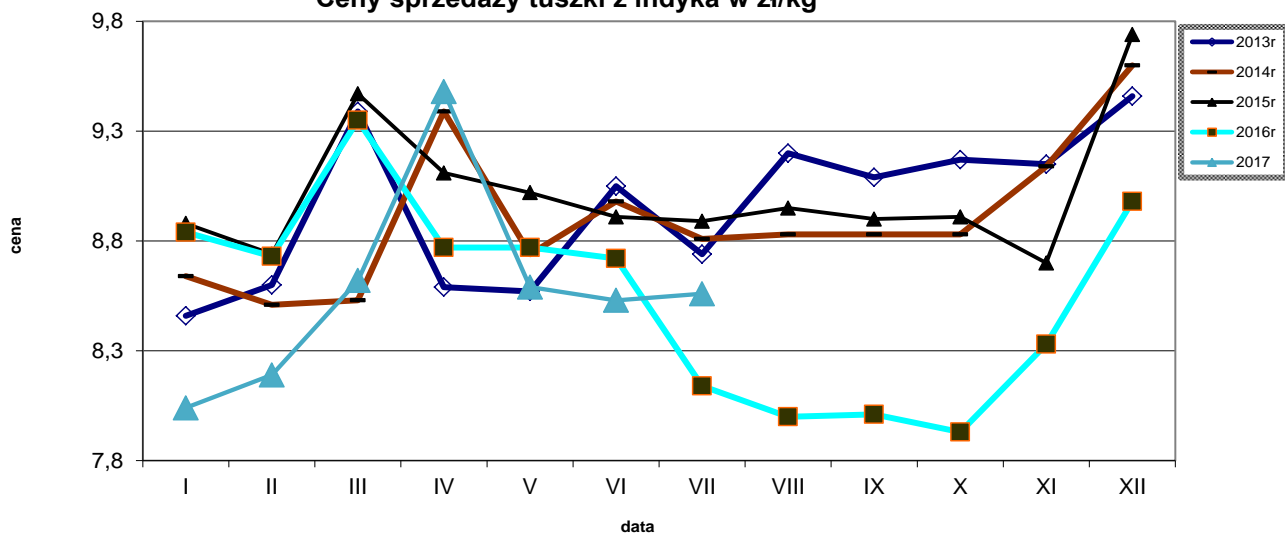
KURCZAKI					
Miesiące/ Regiony	POLSKA	Północny	Centralny	Poł-wsch	Zachodni
I 2017	4,77	4,80	4,65	5,01	5,12
II 2017	5,12	5,27	5,04	5,04	5,70
III 2017	5,35	5,45	5,29	5,29	5,66
IV 2017	4,99	5,06	4,92	4,90	5,49
V 2017	4,95	4,92	4,89	4,82	5,59
VI 2017	5,50	5,49	5,47	5,38	5,80
VII 2017	5,30	5,27	5,38	5,42	5,26
INDYKI					
	POLSKA	Północny	Centralny	Poł-wsch	Zachodni
I 2017	8,04	n	n	n	n
II 2017	8,19	n	n	n	n
III 2017	8,62	n	n	n	n
IV 2017	9,48	n	n	n	n
V 2017	8,59	n	n	n	n
VI 2017	8,53	n	n	n	n
VII 2017	8,56	n	n	n	n



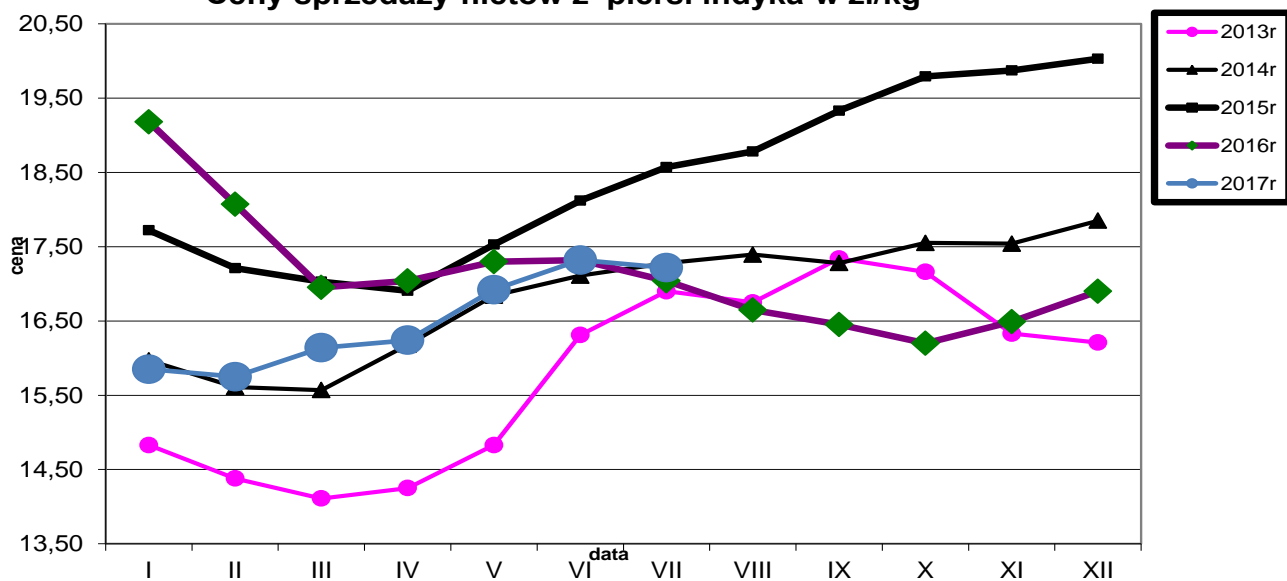
Ceny sprzedaży filetów z piersi kurczaka w zł/kg



Ceny sprzedaży tuszki z indyka w zł/kg



Ceny sprzedaży filetów z piersi indyka w zł/kg



		Miesięczne ceny tuszek z kurcząt (65%) w UE (za 100kg)													
		2016						2017							
MN/100 KG		cze-16	lip-16	sie-16	wrz-16	paź-16	lis-16	gru-16	sty-17	lut-17	mar-17	kwi-17	maj-17	cze-17	change -1 year
Belgia	EUR	175,83	165,23	167,42	170,73	165,48	154,70	156,13	164,39	166,00	168,13	168,00	166,97	170,73	-2,9%
Bulgaria	EUR	145,99	143,96	148,70	145,95	143,68	144,87	141,13	140,06	136,94	148,40	144,09	143,64	144,05	-1,3%
Bulgaria	BGN	285,52	281,55	290,82	285,45	281,01	283,34	276,03	273,92	267,83	290,24	281,81	280,93	281,73	-1,3%
Czechy	EUR	178,18	177,54	176,03	175,33	175,50	176,10	174,84	174,73	174,58	174,35	176,34	176,08	177,89	-0,2%
Czechy	CZK	4820,85	4801,78	4756,98	4737,83	4742,50	4760,69	4726,17	4721,47	4717,34	4711,27	4729,50	4682,69	4674,00	-3,0%
Dania	EUR	238,31	234,82	235,34	236,39	237,97	236,55	239,35	234,20	230,26	238,70	245,99	239,78	231,27	-3,0%
Dania	DKK	1772,30	1746,84	1751,06	1760,43	1770,81	1760,03	1779,84	1741,39	1711,96	1774,74	1829,57	1783,94	1720,10	-2,9%
Niemcy	EUR	267,00	266,32	266,00	266,87	267,00	267,00	267,00	265,06	265,00	265,61	266,70	269,77	270,63	1,4%
Estonia	EUR	185,27	184,68	173,94	180,70	171,19	154,73	160,71	159,68	161,54	158,81	159,77	163,23	163,67	-11,7%
Irlandia	EUR	97,30	97,01	97,60	97,64	97,60	97,32	97,32	97,39	96,94	97,22	97,77	96,82	97,24	-0,1%
Grecja	EUR	202,43	202,00	201,99	209,47	214,64	215,30	212,74	205,28	196,62	210,24	203,63	204,26	205,05	1,3%
Hiszpania	EUR	162,25	165,52	163,04	158,18	155,47	153,32	158,25	167,56	164,31	156,94	160,21	169,53	175,83	+8,4%
Francja	EUR	225,00	225,00	225,00	225,00	225,06	229,40	230,00	230,00	230,00	230,00	230,00	230,00	230,00	+2,2%
Chorwacja	EUR	176,38	177,63	177,62	181,73	184,78	186,60	185,78	183,76	186,40	185,52	185,95	185,07	188,02	+6,6%
Chorwacja	HRK	1326,17	1331,35	1329,81	1362,67	1387,26	1403,37	1400,68	1383,90	1388,36	1376,94	1384,80	1375,68	1393,20	+5,1%
Włochy	EUR	191,90	171,85	158,87	167,25	186,37	193,58	206,85	210,44	215,71	197,98	194,25	201,13	204,97	+6,8%
Cypr	EUR	253,83	253,87	253,87	253,90	253,95	253,95	253,95	253,95	253,95	253,95	253,95	253,95	253,95	+0,0%
Łotwa	EUR	158,16	157,82	158,34	158,37	149,23	158,90	158,11	156,12	160,12	158,01	154,37	161,75	161,72	+2,3%
Litwa	EUR	150,93	150,27	140,68	137,25	133,66	138,32	135,35	134,91	136,84	149,72	149,84	139,51	144,85	-4,0%
Węgry	EUR	142,80	140,45	141,14	139,76	142,96	143,27	140,08	139,93	142,23	140,86	143,42	143,51	145,74	+2,1%
Węgry	HUF	44817,59	44173,24	43789,94	43136,89	43885,37	44153,83	43718,59	43220,45	43913,44	43626,18	44679,44	44485,33	44878,89	+0,1%
Malta	EUR	223,75	222,62	222,50	222,50	222,27	224,25	230,00	224,35	221,34	222,50	224,83	222,50	222,50	-0,6%
Holandia	EUR	186,00	186,00	182,13	181,00	179,71	174,33	171,00	171,00	171,00	171,00	171,00	171,00	171,00	-8,1%
Austria	EUR	184,18	183,56	182,28	181,20	183,09	181,42	182,52	182,02	182,67	183,91	182,43	182,56	179,12	-2,7%
Polska	EUR	121,68	129,36	132,09	119,34	109,95	107,57	105,62	109,51	119,81	125,04	118,21	117,48	129,28	+6,2%
Polska	PLN	535,37	569,00	568,07	516,07	473,60	472,21	468,25	479,07	516,30	536,75	501,19	493,83	544,12	+1,6%
Portugalia	EUR	161,63	163,42	154,77	141,23	122,39	118,90	133,19	132,52	133,00	131,84	143,53	165,97	176,87	+9,4%
Rumunia	EUR	150,04	151,56	152,50	153,52	151,62	145,14	145,34	142,37	138,52	140,17	141,37	143,13	148,74	-0,9%
Rumunia	RON	678,53	680,23	680,13	683,23	681,06	654,57	656,39	641,26	625,11	637,32	640,47	651,55	679,93	+0,2%
Slovenia	EUR	192,63	189,00	192,15	189,98	194,30	205,43	192,95	187,44	195,40	190,47	190,05	188,25	187,73	-2,5%
Słowacja	EUR	154,10	156,95	152,09	152,54	153,28	157,90	160,24	155,45	151,00	144,34	147,87	152,24	146,10	-5,2%
Finlandia	EUR	257,43	256,94	257,92	255,07	255,82	253,80	253,48	253,64	250,87	250,64	254,61	254,94	255,78	-0,6%
Szwecja	EUR	273,30	266,64	260,58	259,49	256,11	244,51	249,85	247,18	247,25	248,05	259,87	230,82	239,18	-12,5%
Szwecja	SEK	2551,40	2525,58	2473,81	2480,10	2483,10	2409,50	2427,29	2351,58	2341,89	2363,65	2492,43	2239,81	2332,27	-8,6%
Anglia	EUR	167,87	156,02	153,19	154,71	148,01	149,91	140,13	139,70	148,69	151,27	160,57	158,57	152,30	-9,3%
Anglia	GBP	132,20	131,06	130,97	131,79	131,98	130,33	118,42	120,32	126,88	130,88	136,29	135,46	133,46	+1,0%
EURO	EUR	182,14	179,37	177,26	175,90	174,55	174,20	174,46	177,41	180,54	179,69	180,47	182,20	185,15	+1,7%

Wykorzystanie możliwe wyłącznie z podaniem źródła

Średnie ceny TUSZEK Z KURCZAKÓW (65%) w latach 2012 - 2017

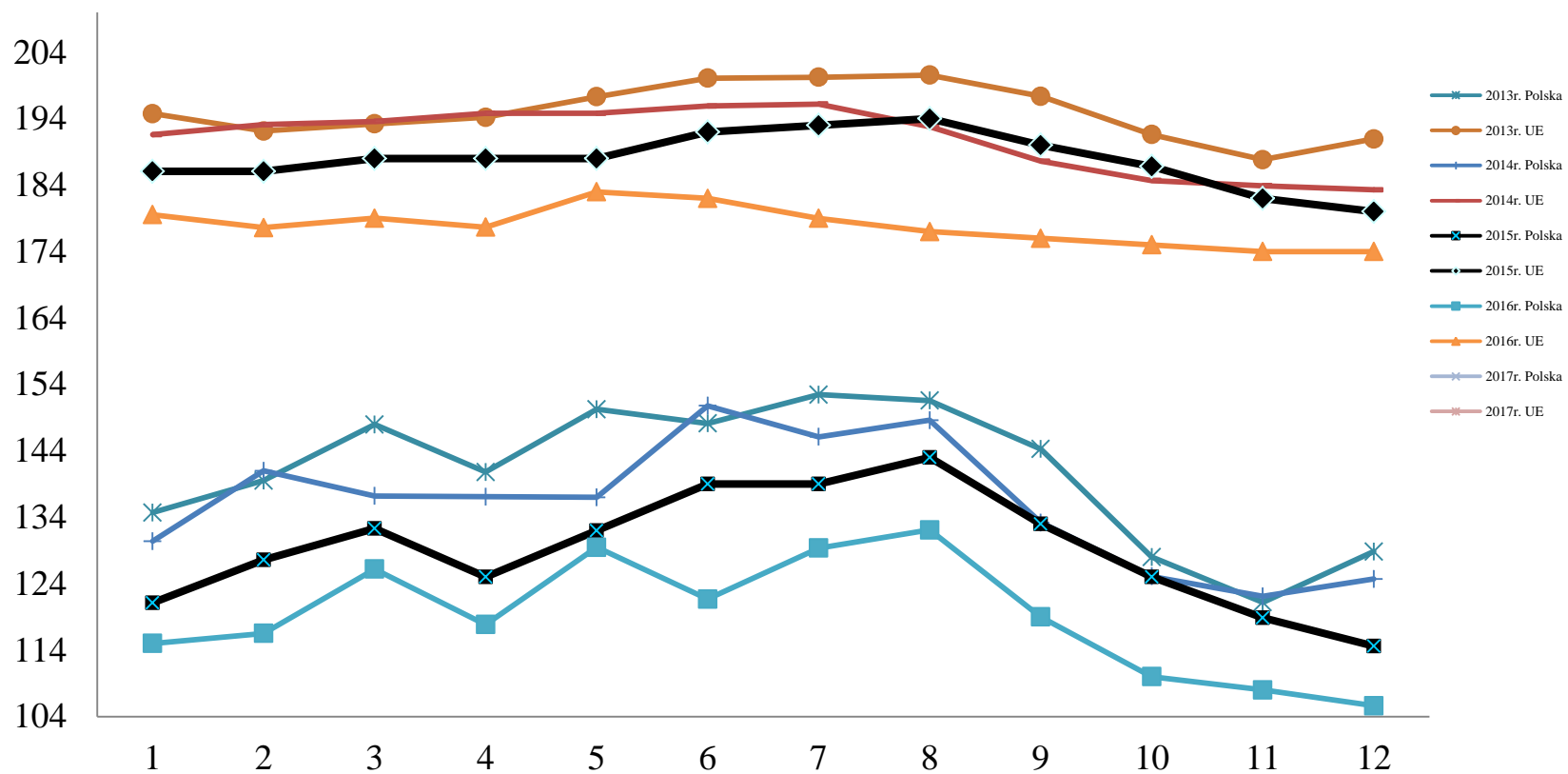
wg danych Zintegrowanego Systemu Rolniczej Informacji Rynkowej - MRiRW

		I	II	III	IV	V	VI	VII	VIII	IX	X	XI	XII
TUSZEK Z KURCZAKÓW (65%) - [EUR/100kg]													
2012r.	Polska	122	141	139	139	141	147	149	148	144	137	131	132
	UE	183	185	186	188	191	192	193	196	197	196	195	194
2013r.	Polska	135	140	148	141	150	148	152	152	144	128	121	129
	UE	195	192	193	194	197	200	200	201	197	192	188	191
2014r.	Polska	130	141	137	137	137	151	146	149	133	125	122	125
	UE	192	193	194	195	195	196	196	193	188	185	184	183
2015r.	Polska	121	128	132	125	132	139	139	143	133	125	119	115
	UE	186	186	188	188	188	192	193	194	190	187	182	180
2016r.	Polska	115	117	126	118	129	122	129	132	119	110	108	106
	UE	180	178	179	178	183	182	179	177	176	175	174	174
2017r.	Polska	110	120	125	118	117	129						
	UE	174	177	180	180	182	185						

Miesięczne ceny zakupu TUSZEK Z KURCZAKÓW (65%) w Polsce i w UE

(wg danych KE i MRiRW)

[EUR/100kg]



Wykorzystanie możliwe wyłącznie z podaniem źródła

HANDEL ZAGRANICZNY

Polski eksport, import mięsa drobiowego i podrobów (0207) i drobiu żywego (0105) za I-VI 2017 r.

(dane wstępne w trakcie weryfikacji-mogą być obarczone błędami)

Mięso drobiowe - kod CN 0207							
WAŻNIEJSZE KRAJE							
EKSPORT							
I-VI.2016r				I-VI.2017r			
Kraj	Wartość [tys. EUR]	Wartość [tys. PLN]	Wolumen [tony]	Kraj	Wartość [tys. EUR]	Wartość [tys. PLN]	Wolumen [tony]
OGÓLEM	855 715	3 714 405	488 607	OGÓLEM	883 480	3 797 677	524 013
Niemcy	190 167	825 356	78 027	Niemcy	181 251	778 695	76 720
Wielka Brytania	111 981	485 885	43 970	Wielka Brytania	112 808	484 870	45 409
Francja	76 316	331 199	33 346	Francja	89 454	385 329	41 285
Republika Czeska	69 866	303 161	38 811	Holandia	67 655	290 726	35 693
Holandia	57 398	248 954	34 371	Republika Czeska	67 156	288 224	37 727
Słowacja	37 769	163 657	23 267	Hiszpania	35 005	150 262	14 769
Hiszpania	29 109	126 190	10 092	Słowacja	31 828	137 139	18 494
Belgia	23 571	102 308	9 994	Belgia	27 402	117 633	16 059
Litwa	23 174	100 721	15 925	Hongkong	24 896	107 462	18 299
Bulgaria	21 062	91 522	23 296	Bulgaria	24 831	106 855	25 401
Węgry	19 974	86 785	11 444	Węgry	24 491	105 421	14 305
Irlandia	19 892	86 343	6 242	Litwa	20 733	89 211	14 145
Hongkong	17 154	74 580	13 515	Irlandia	19 721	84 669	6 781
Rumunia	16 201	70 413	15 461	Rumunia	15 526	66 690	14 575
Dania	15 302	66 362	10 014	Austria	15 000	64 383	5 274
Chiny	13 909	60 524	7 393	Dania	12 380	53 274	8 748
<i>dane wstępne</i>							

Mięso drobiowe - kod CN 0207							
WAŻNIEJSZE KRAJE							
IMPORT							
I-VI.2016r				I-VI.2017r			
Kraj	Wartość [tys. EUR]	Wartość [tys. PLN]	Wolumen [tony]	Kraj	Wartość [tys. EUR]	Wartość [tys. PLN]	Wolumen [tony]
OGÓLEM	35 970	155 914	18 540	OGÓLEM	42 594	183 496	25 808
Słowacja	10 559	45 647	3 768	Niemcy	15 331	65 870	10 708
Niemcy	9 802	42 590	6 472	Słowacja	7 918	34 326	2 914
Wielka Brytania	4 094	17 754	2 125	Wielka Brytania	6 886	29 656	4 391
Węgry	2 128	9 211	1 549	Węgry	2 490	10 702	2 202
Włochy	1 851	8 021	1 817	Republika Czeska	2 027	8 805	736
Rumunia	1 450	6 312	486	Włochy	1 527	6 581	1 498
Republika Czeska	1 425	6 155	490	Holandia	1 403	6 031	562
Holandia	1 229	5 345	337	Ukraina	1 144	4 873	645
Francja	903	3 943	250	Hiszpania	1 086	4 667	582
Łotwa	854	3 676	250	Francja	691	2 982	167
Hiszpania	563	2 437	187	Rumunia	608	2 630	237

drób żywy - kod CN 0105**WAŻNIEJSZE KRAJE**

EKSPORT							
I-VI.2016r				I-VI.2017r			
Kraj	Wartość [tys. EUR]	Wartość [tys. PLN]	Wolumen [tony]	Kraj	Wartość [tys. EUR]	Wartość [tys. PLN]	Wolumen [tony]
OGÓLEM	39 614	172 203	14 984	OGÓLEM	19 845	85 371	9 789
Niemcy	17 560	76 398	13 087	Niemcy	11 171	47 920	8 981
Ukraina	9 404	40 887	1 100	Ukraina	5 634	24 264	645
Rosja	4 282	18 600	73	Białoruś	1 011	4 347	62
Białoruś	2 876	12 489	303	Litwa	823	3 540	55
Litwa	1 575	6 843	267	Chiny	758	3 348	2
India	792	3 396	4	Rosja	151	668	8
Republika Korei	551	2 366	4	Węgry	102	446	28

dane wstępne

drób żywy - kod CN 0105**WAŻNIEJSZE KRAJE**

IMPORT							
I-VI.2016r				I-VI.2017r			
Kraj	Wartość [tys. EUR]	Wartość [tys. PLN]	Wolumen [tony]	Kraj	Wartość [tys. EUR]	Wartość [tys. PLN]	Wolumen [tony]
OGÓLEM	75 067	325 946	50 408	OGÓLEM	67 079	288 472	55 891
Niemcy	15 679	68 042	6 182	Holandia	15 351	66 084	13 300
Holandia	12 626	54 761	9 934	Niemcy	11 539	49 521	6 068
Republika Czeska	10 350	44 968	7 807	Słowacja	9 819	42 308	16 278
Słowacja	9 413	41 026	13 800	Republika Czeska	9 646	41 413	8 589
Węgry	8 291	35 984	8 124	Węgry	6 812	29 200	7 176
Wielka Brytania	4 754	20 607	42	Francja	3 269	14 036	316
Francja	4 139	18 022	429	Dania	2 637	11 362	323
Dania	3 069	13 269	345	Austria	2 240	9 631	86
Litwa	2 333	10 135	2 710	Wielka Brytania	1 874	8 066	69
Włochy	1 570	6 808	93	Litwa	1 611	6 978	2 298

dane wstępne

*** - Dane wstępne**

Źródło: Ministerstwo Finansów

wykonała: M. Czczeko

Biuletyn „Rynek mięsa drobiowego” ukazuje się w każdy czwartek o godz. 13⁰⁰.**Wydawca:**

Ministerstwo Rolnictwa i Rozwoju Wsi, Departament Rynków Rolnych

ul. Wspólna 30

00-930 Warszawa

tel. (022) 623-16-06

fax (022) 623-27-06

Internet: [strona ZSRiR](#)**Autor:**Małgorzata Czczeko, tel. (022) 623-16-06; E-mail: Malgorzata.Czczeko@minrol.gov.pl**Warunki otrzymywania biuletynu:**

Biuletyn udostępniany jest wszystkim zainteresowanym bezpłatnie.