


MINISTERSTWO ROLNICTWA I ROZWOJU WSI
ZINTEGROWANY SYSTEM ROLNICZEJ INFORMACJI RYNKOWEJ

Podstawa prawna : Ustawa z dnia 30 marca 2001 r. o rolniczych badaniach rynkowych
(Dz. U. z 2001 r. Nr 42, poz. 471 z późn. zm.)

RYNEK JAJ SPOŻYWCZYCH



Nr 40/2017

12 października 2017 r.

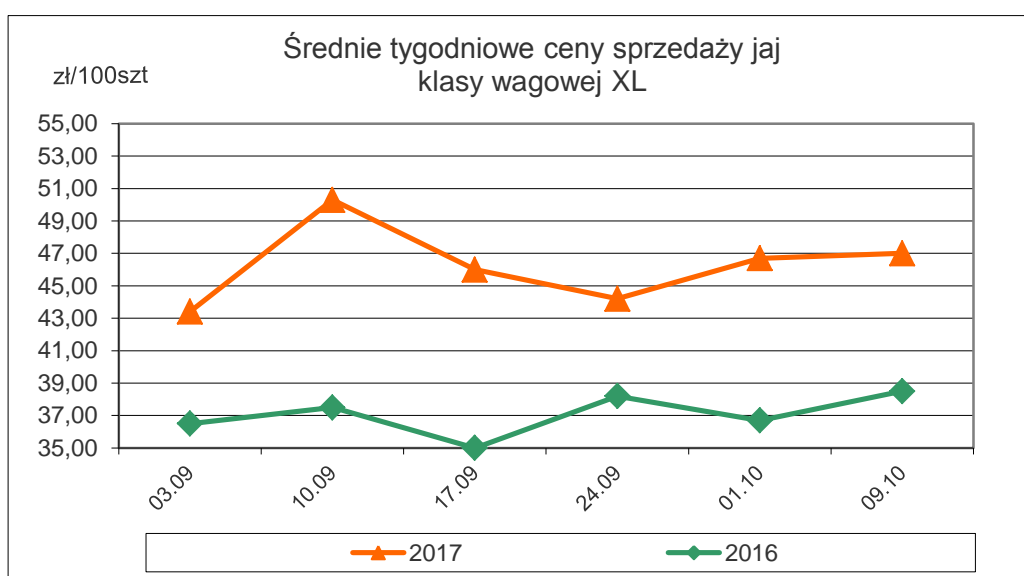
NOTOWANIA CEN ZA OKRES: 02.10.2017 – 08.10.2017 r.

*Badanie cen skupu i sprzedaży prowadzone jest na reprezentatywnej grupie.
Średnie ceny liczone są jako średnia ważona.*

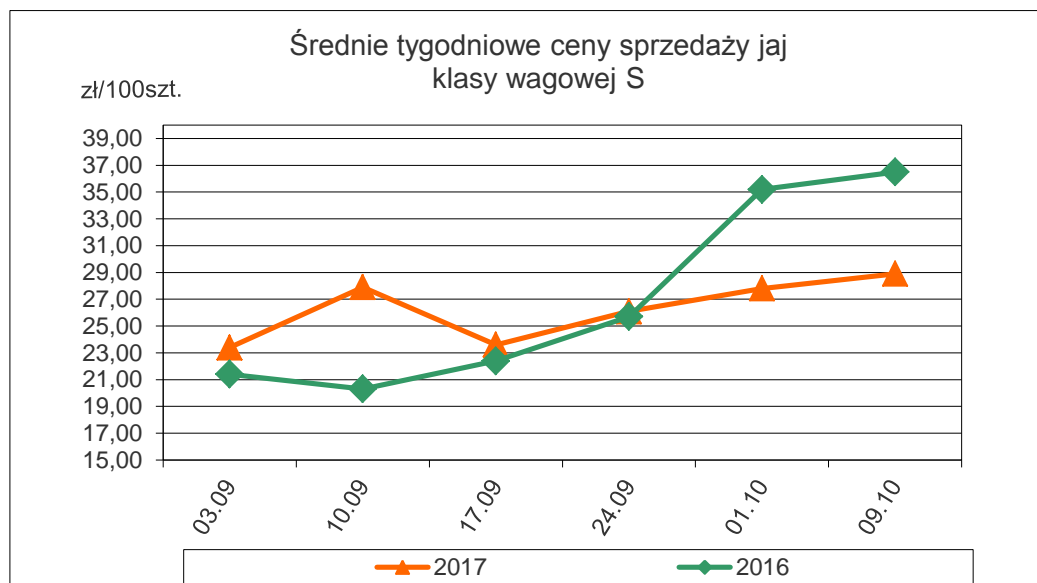
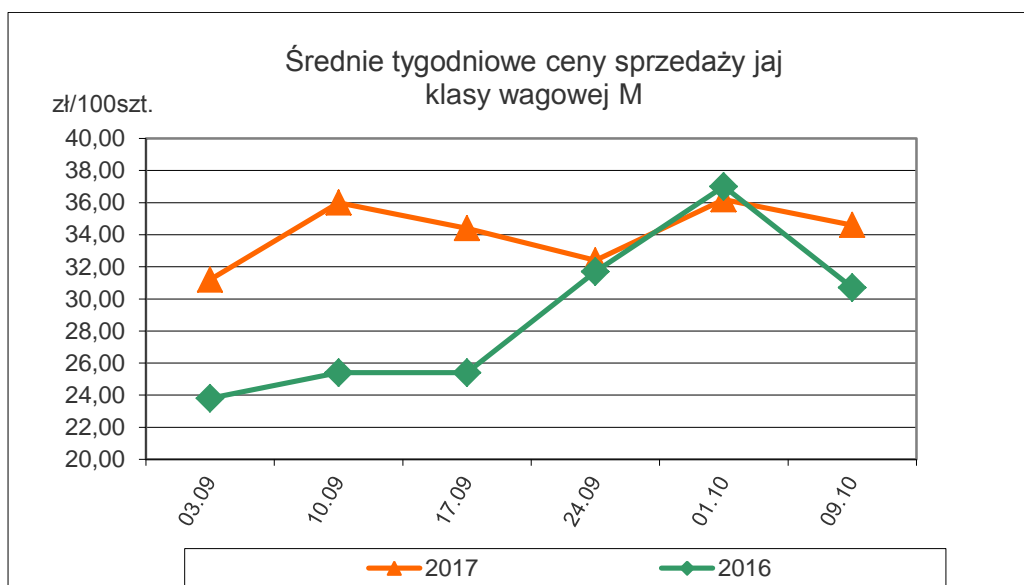
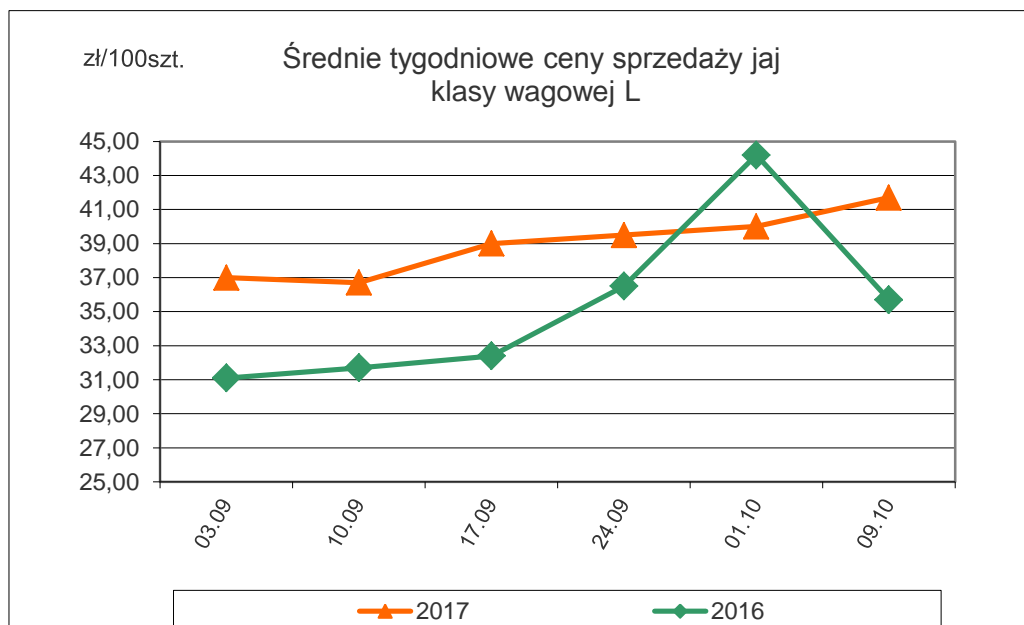
1. Ceny sprzedaży w zakładach pakowania jaj

Średnie krajowe ceny sprzedaży jaj spożywczych klasy A w zakładach pakowania

TOWAR	Kategorie wagowe	Cena [zł/100szt]		Tygodniowa zmiana [%]
		2017-10-08	2017-10-01	
Jaja spożywcze	XL	47,00	46,70	0,6
Jaja spożywcze	L	41,70	40,00	4,3
Jaja spożywcze	M	34,60	36,20	-4,4
Jaja spożywcze	S	28,90	27,80	4,0



Wykorzystanie możliwe wyłącznie z podaniem źródła



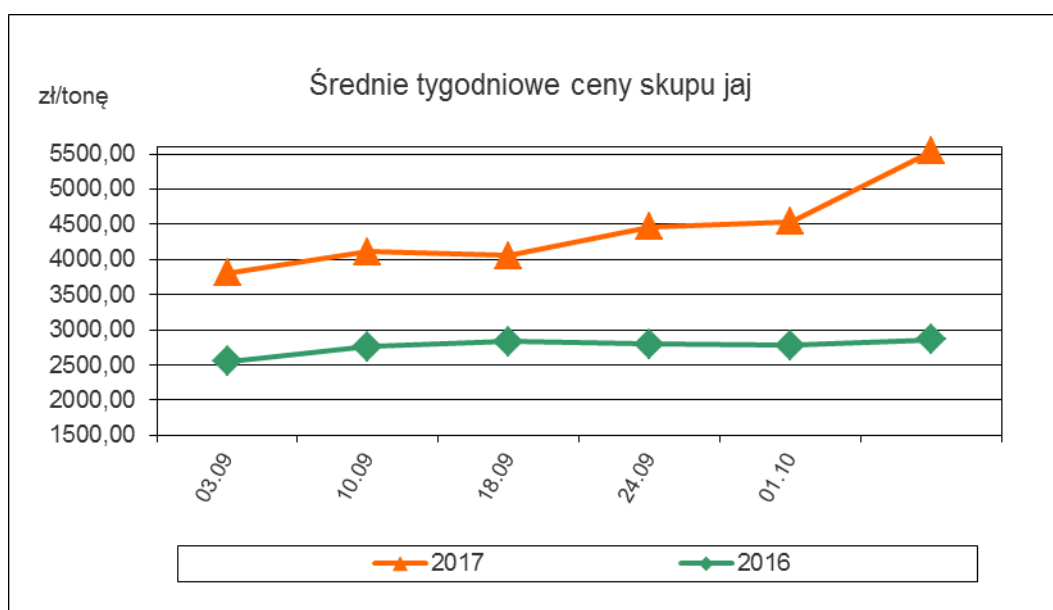
2. Ceny skupu jaj w zakładach przetwórstwa jaj za okres: 02.10.2017 – 08.10.2017 r.

Średnie krajowe ceny skupu jaj spożywczych w zakładach przetwórstwa

TOWAR	Cena [zł/ tonę]		Tygodniowa zmiana [%]
	2017-10-08	2017-10-01	
Jaja spożywcze do przetwórstwa	5 539	4 537	22,1

Uwaga: daty oznaczają ostatni dzień tygodnia, w którym notowane były ceny.

*korekta ceny



Polski handel jajami (PCN 0407) I - VII 2017 r. (dane wstępne).

EKSPORT						IMPORT					
I - VII 2016r.			I - VII 2017r.			I - VII 2016r.			I - VII 2017r.		
Kraj	Wartość [tys. EUR]	Wolumen [tony]	Kraj	Wartość [tys. EUR]	Wolumen [tony]	Kraj	Wartość [tys. EUR]	Wolumen [tony]	Kraj	Wartość [tys. EUR]	Wolumen [tony]
OGÓLEM	134 088	147 225	OGÓLEM	118 969	115 796	OGÓLEM	20 972	11 137	OGÓLEM	21 515	11 899
Niemcy	40 965	39 770	Niemcy	34 644	33 386	Francja	5 390	678	Francja	4 721	427
Holandia	23 879	30 387	Holandia	30 172	33 471	Niemcy	3 834	2 881	Niemcy	4 063	3 730
Włochy	16 121	21 097	Węgry	8 204	7 860	Republika Czeska	2 486	1 270	Holandia	2 403	2 436
Republika Czeska	10 964	12 360	Francja	7 063	7 750	Holandia	2 118	1 948	Republika Czeska	1 898	779
Węgry	4 951	5 709	Republika Czeska	5 531	5 440	Kanada	1 533	144	Litwa	1 693	2 017
Litwa	4 647	5 067	Włochy	4 063	4 339	Litwa	1 394	1 794	Węgry	1 366	252
Belgia	3 729	4 202	Wielka Brytania	4 060	2 981	Dania	1 321	307	Dania	1 335	448
Francja	3 508	4 179	Belgia	3 780	3 905	Łotwa	1 045	1 503	Kanada	1 261	113
Rumunia	3 419	3 354	Litwa	3 302	3 095	Węgry	875	71	Słowacja	906	93
Wielka Brytania	3 106	2 569	Ukraina	2 562	899	Włochy	544	48	Łotwa	684	886
Austria	2 824	3 271	Rumunia	2 469	2 343	Szwecja	329	404	Włochy	623	107
Łotwa	2 078	2 896	Bulgaria	2 462	2 477				Szwecja	379	499
Białoruś	1 714	473	Białoruś	1 832	534						
Bulgaria	1 611	1 954	Chorwacja	1 464	1 451						
Chorwacja	1 559	1 765	Serbia	1 435	590						
Słowacja	1 467	1 431	Austria	958	1 004						
Estonia	1 376	1 488	Estonia	841	956						
Szwajcaria	1 158	1 005	Grecja	730	691						
Dania	857	790	Irak	634	211						
Rosja	833	219	Dania	604	617						
Irak	524	585	Łotwa	521	531						
Grecja	453	515	Szwajcaria	264	283						
Słowenia	320	359	Słowacja	219	180						
Gambia	277	308	Słowenia	213	177						
Szwecja	225	201	Rosja	203	61						
Sri Lanka	206	3	Hiszpania	172	171						
Mali	173	160	Moldowa	168	55						
Zjedn.Emiraty Arabskie	149	180	Szwecja	104	99						
Republika Środkowoafrykańska	125	116									
Ukraina	115	67									
Liberia	108	113									
Kongo	105	123									

Źródło: Dane MF

Biuletyn „Rynek jaj spożywczych” ukazuje się w każdy czwartek o godz. 13

Wydawca:

Ministerstwo Rolnictwa i Rozwoju Wsi, ul. Wspólna 30; 00-930 Warszawa

Departament Rynków Rolnych

tel. (022) 623-16-33, fax (022) 623-27-06

Internet: [strona ZSRIR](http://strona.ZSRIR); E-mail: biuletyn@minrol.gov.pl

Autor:

Anna Pankiewicz, tel. (022) 623-16-33; E-mail: anna.pankiewicz@minrol.gov.pl

Warunki otrzymywania biuletynu:

Biuletyn udostępniany jest wszystkim zainteresowanym bezpłatnie.