

**MINISTERSTWO ROLNICTWA I ROZWOJU WSI**  
**ZINTEGROWANY SYSTEM ROLNICZEJ INFORMACJI RYNKOWEJ**

Podstawa prawna : Ustawa z dnia 30 marca 2001 r. o rolniczych badaniach rynkowych  
 (Dz. U. z 2001 r. Nr 42, poz. 471 z późn. zm.)

**RYNEK ROŚLIN OLEISTYCH**



Nr 42/2017

26 października 2017 r.

**NOTOWANIA CEN ZA OKRES: 16.10.2017 – 22.10.2017 r.**

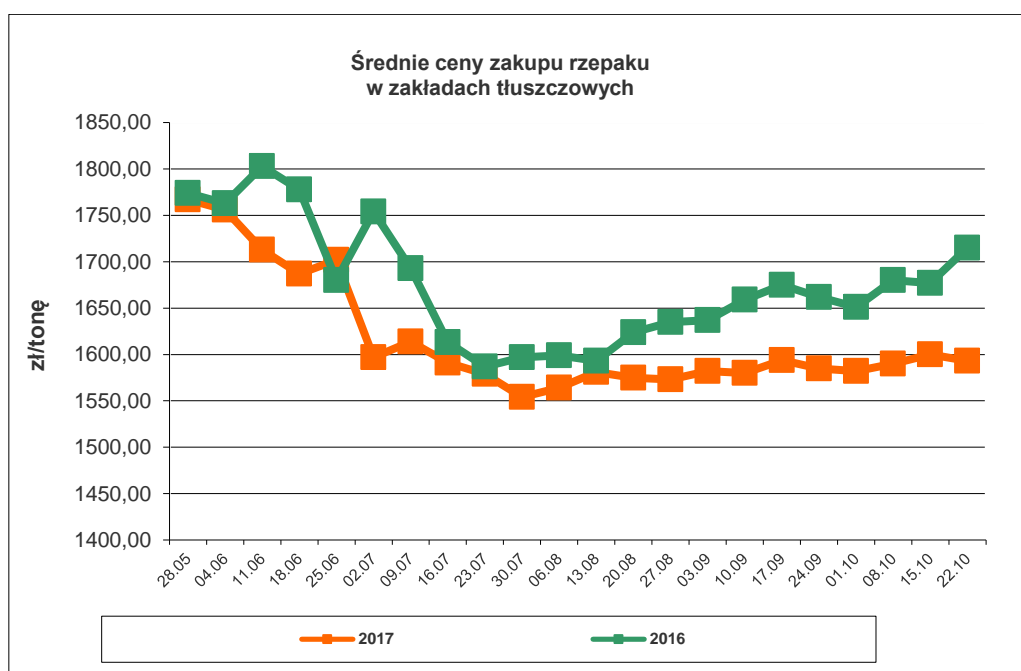
*Badanie cen zakupu i sprzedaży prowadzone jest na reprezentatywnej grupie.  
 Średnie ceny liczone są jako średnia ważona.*

**1. Cena zakupu nasion rzepaku w zakładach tłuszczowych**

*Średnia krajowa cena zakupu netto\* nasion rzepaku w zakładach tłuszczowych*

TOWAR	CENA [zł/tonę]			Tyg. zm. ceny [%]	Rocz. zm. ceny [%]
	22.10.2017	15.10.2017	23.10.2016		
<b>Nasiona rzepaku</b>	1 593	1 600	1 715	-0,4	-7,1

- Cena wyliczona jako średnia cena rzepaku zakupionego w ramach zawartych kontraktów i poza nimi.

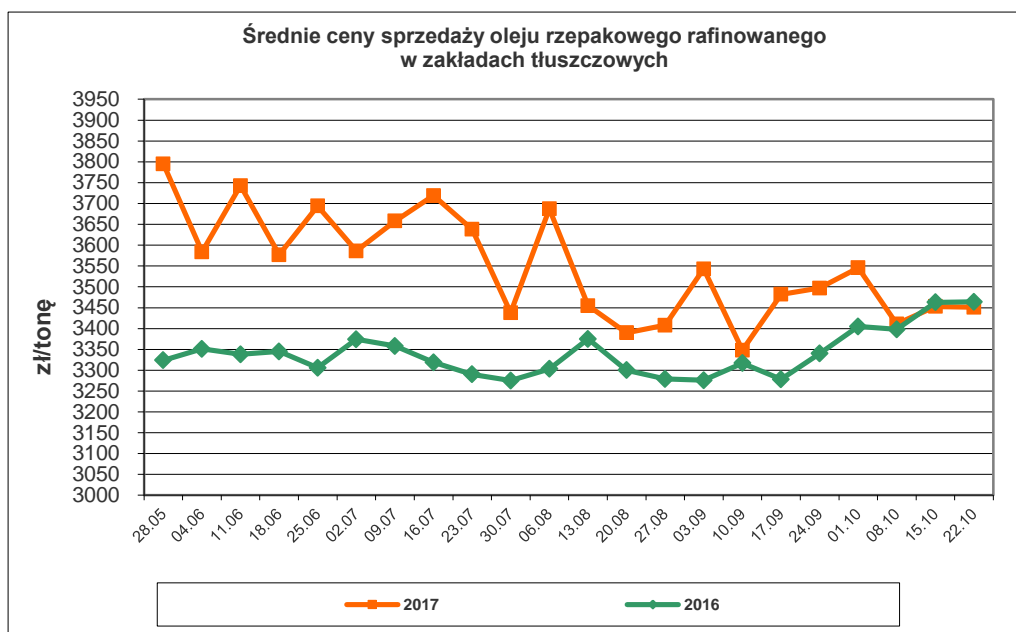


Wykorzystanie możliwe wyłącznie z podaniem źródła

## 2. Ceny sprzedaży oleju rzepakowego, śruty rzepakowej oraz makuchu rzepakowego

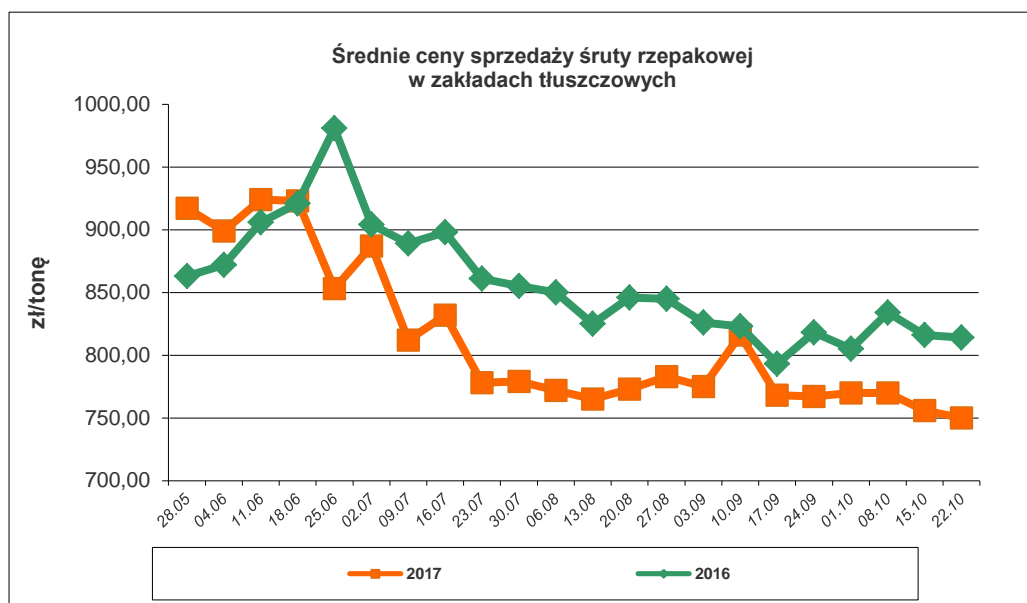
Średnia krajowa cena sprzedaży netto oleju rafinowanego

TOWAR	CENA [zł/tonę]			Tyg. zm. ceny	Rocz. zm. ceny
	22.10.2017	15.10.2017	23.10.2016	[%]	[%]
<b>Olej rzepakowy rafinowany</b>	3 451	3 453	3 464	-0,1	-0,4



Średnia krajowa cena sprzedaży netto śruty rzepakowej

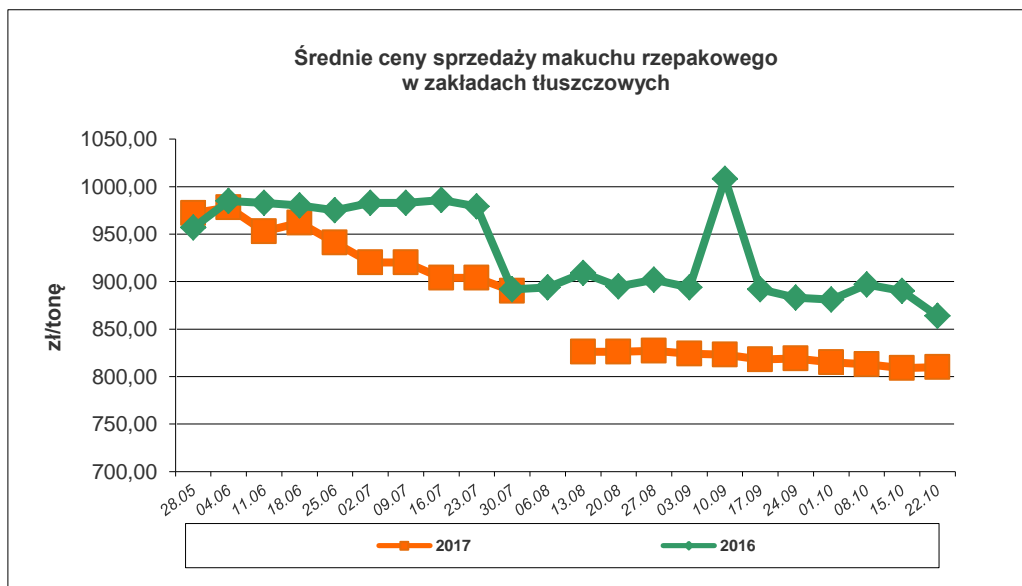
TOWAR	CENA [zł/tonę]			Tyg. zm. ceny	Rocz. zm. ceny
	22.10.2017	15.10.2017	23.10.2016	[%]	[%]
<b>Śruta rzepakowa</b>	750	756	814	-0,8	-7,9



Wykorzystanie możliwe wyłącznie z podaniem źródła

Średnia krajowa cena sprzedaży netto makuchu rzepakowego

TOWAR	CENA [zł/tonę]			Tyg. zm. ceny	Rocz. zm. ceny
	22.10.2017	15.10.2017	23.10.2016	[%]	[%]
<b>Makuch rzepakowy</b>	810	809	864	0,1	-6,3



Średnie, miesięczne ceny netto (bez VAT) płacone dostawcom przez przedsiębiorstwa dokonujące ZAKUPU RZEPAKU

	styczeń	luty	marzec	kwiecień	maj	czerwiec	lipiec	sierpień	wrzesień	październik	listopad	grudzień
<b>2017</b>	1874	1893	1882	1839	1794	1687	1565	1572	1586			
<b>2016</b>	1684	1690	1672	1695	1757	1769	1597	1612	1664	1698	1771	1835
<b>2015</b>	1501	1512	1544	1536	1552	1618	1463	1498	1540	1607	1605	1667
<b>2014</b>	1493	1555	1595	1719	1758	1631	1325	1358	1356	1351	1376	1404
<b>2013</b>	2006	1982	1986	1980	1979	1991	1510	1504	1568	1522	1519	1531
<b>2012</b>	2007	1977	1985	2060	2077	2012	2051	1998	2038	2003	1982	2007
<b>2011</b>	1678	1776	1597	1729	1765	1817	1827	1827	1916	1970	1954	1922

Polski handel nasionami rzepaku (CN 1205) w okresie styczeń-sierpień 2017 r. (dane wstępne) według ważniejszych krajów.

EKSPORT						IMPORT					
I-VIII 2016r.			I-VIII 2017r.*			I-VIII 2016r.			I-VIII 2017r.*		
Kraj	Wartość [tys. EUR]	Wolumen [tony]	Kraj	Wartość [tys. EUR]	Wolumen [tony]	Kraj	Wartość [tys. EUR]	Wolumen [tony]	Kraj	Wartość [tys. EUR]	Wolumen [tony]
<b>OGÓLEM</b>	<b>68 680</b>	<b>172 682</b>	<b>OGÓLEM</b>	<b>103 241</b>	<b>244 386</b>	<b>OGÓLEM</b>	<b>138 980</b>	<b>305 342</b>	<b>OGÓLEM</b>	<b>173 495</b>	<b>359 631</b>
Niemcy	61 700	160 954	Niemcy	89 698	219 074	Niemcy	31 224	57 330	Węgry	36 914	87 192
Republika Czeska	4 755	11 371	Republika Czeska	5 292	12 081	Ukraina	21 080	61 355	Republika Czeska	29 036	68 433
Litwa	1 003	63	Litwa	2 554	2 840	Republika Czeska	20 857	54 463	Niemcy	21 504	34 240
Lotwa	422	29	Wielka Brytania	2 019	5 256	Francja	16 669	2 683	Francja	17 592	2 464
Estonia	246	18	Estonia	1 300	3 113	Węgry	14 516	35 441	Ukraina	17 475	47 978
Węgry	245	60	Słowacja	429	1 124	Słowacja	13 693	37 122	Słowacja	15 600	35 520

Polski handel olejem rzepakowym (CN 1514) w okresie styczeń-sierpień 2017 r. (dane wstępne) według ważniejszych krajów.

EKSPORT						IMPORT					
I-VIII 2016r.			I-VIII 2017r.*			I-VIII 2016r.			I-VIII 2017r.*		
Kraj	Wartość [tys. EUR]	Wolumen [tony]	Kraj	Wartość [tys. EUR]	Wolumen [tony]	Kraj	Wartość [tys. EUR]	Wolumen [tony]	Kraj	Wartość [tys. EUR]	Wolumen [tony]
<b>OGÓLEM</b>	<b>268 247</b>	<b>353 247</b>	<b>OGÓLEM</b>	<b>69 355</b>	<b>78 619</b>	<b>OGÓLEM</b>	<b>81 853</b>	<b>103 370</b>	<b>OGÓLEM</b>	<b>95 889</b>	<b>111 067</b>
Republika Czeska	176 734	232 573	Republika Czeska	40 341	45 516	Niemcy	29 203	38 441	Niemcy	46 993	54 680
Słowacja	44 128	58 893	Niemcy	7 563	9 787	Węgry	14 457	18 048	Republika Czeska	13 671	16 137
Holandia	17 587	24 264	Estonia	4 465	5 059	Republika Czeska	10 213	13 520	Ukraina	9 462	12 208
Niemcy	13 369	17 329	Bulgaria	2 814	3 194	Ukraina	9 303	12 961	Austria	7 439	8 836
Wielka Brytania	2 528	3 203	Szwecja	2 202	2 333	Austria	4 077	5 187	Holandia	5 823	7 426
Węgry	2 077	2 772	Wielka Brytania	2 082	2 262	Słowacja	2 911	3 589	Hiszpania	3 322	968
Szwecja	1 717	1 958	Słowacja	1 686	1 828	Litwa	2 575	3 244	Węgry	2 421	3 044
Austria	1 589	2 160	Litwa	1 500	1 596	Hiszpania	1 976	642	Słowacja	2 280	2 761
Izrael	1 499	1 728	Dania	1 445	1 555	Wielka Brytania	1 933	2 230	Bulgaria	1 455	2 004
Dania	1 322	1 524	Izrael	1 324	1 339	Holandia	1 895	2 132	Wielka Brytania	1 250	1 177
Litwa	1 299	1 525	Lotwa	1 066	1 175	Estonia	831	1 018	Szwajcaria	689	759
Rumunia	1 192	1 566	Ukraina	573	610	Włochy	684	777	Litwa	214	243
Estonia	1 182	1 507	Norwegia	444	514	Szwecja	596	360	Estonia	194	189
Lotwa	759	905	Finlandia	426	456	Białoruś	520	664	Bośnia i Hercegowina	194	242

\* dane wstępne

Źródło: Dane MF

**UWAGA: \* Dane za I-VIII 2017 r. są wstępne, w trakcie weryfikacji – mogą być obciążone istotnymi błędami**

Biuletyn „Rynek roślin oleistych” ukazuje się w każdy czwartek

**Wydawca:**

Ministerstwo Rolnictwa i Rozwoju Wsi, ul. Wspólna 30; 00-930 Warszawa

Departament Rynków Rolnych

tel. (022) 623-16-33, fax (022) 623-27-06

Internet: [strona ZSRIR](http://strona.ZSRIR); E-mail: [biuletyn@minrol.gov.pl](mailto:biuletyn@minrol.gov.pl)

**Autor:**

Krystyna Buczek, tel. (022) 623-15-09; E-mail: [krystyna.buczek@minrol.gov.pl](mailto:krystyna.buczek@minrol.gov.pl)

**Warunki otrzymywania biuletynu:**

Biuletyn udostępniany jest wszystkim zainteresowanym bezpłatnie.