

**MINISTERSTWO ROLNICTWA I ROZWOJU WSI**  
**ZINTEGROWANY SYSTEM ROLNICZEJ INFORMACJI RYNKOWEJ**

Podstawa prawna : Ustawa z dnia 30 marca 2001 r. o rolniczych badaniach rynkowych  
 (Dz. U. z 2001 r. Nr 42, poz. 471 z późn. zm.)



**RYNEK ROŚLIN OLEISTYCH**

**Nr 45/2017**

**16 listopada 2017 r.**

**NOTOWANIA CEN ZA OKRES: 06.11.2017 – 12.11.2017 r.**

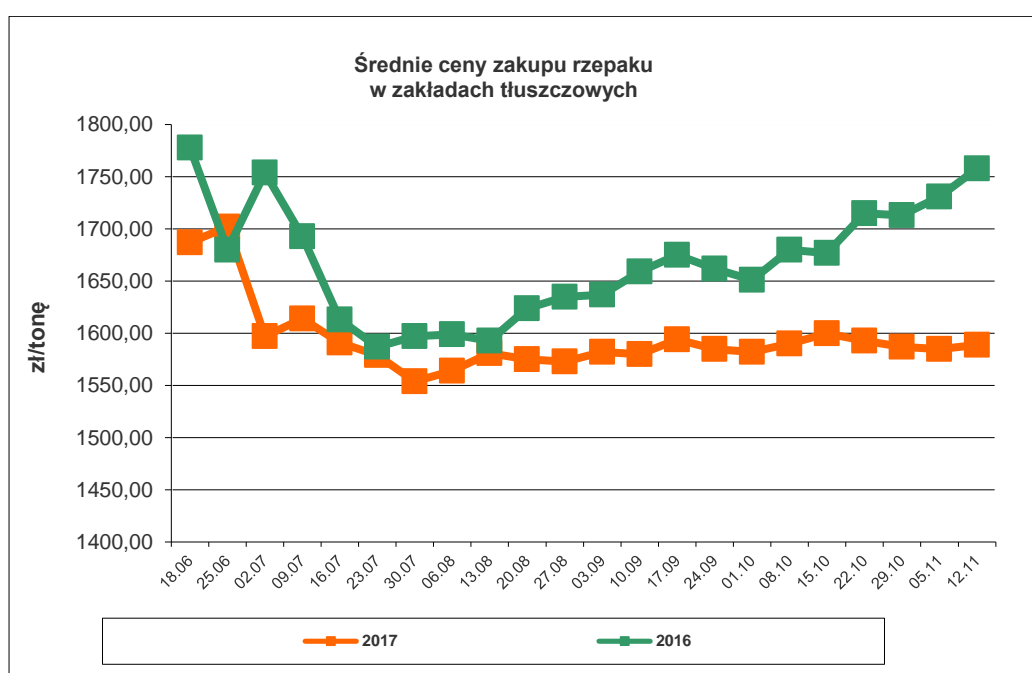
*Badanie cen zakupu i sprzedaży prowadzone jest na reprezentatywnej grupie.  
 Średnie ceny liczone są jako średnia ważona.*

**1. Cena zakupu nasion rzepaku w zakładach tłuszczowych**

*Średnia krajowa cena zakupu netto\* nasion rzepaku w zakładach tłuszczowych*

TOWAR	CENA [zł/tonę]			Tyg. zm. ceny [%]	Rocz. zm. ceny [%]
	12.11.2017	05.11.2017	13.11.2016		
<b>Nasiona rzepaku</b>	1 589	1 585	1 758	0,3	-9,6

- Cena wyliczona jako średnia cena rzepaku zakupionego w ramach zawartych kontraktów i poza nimi.

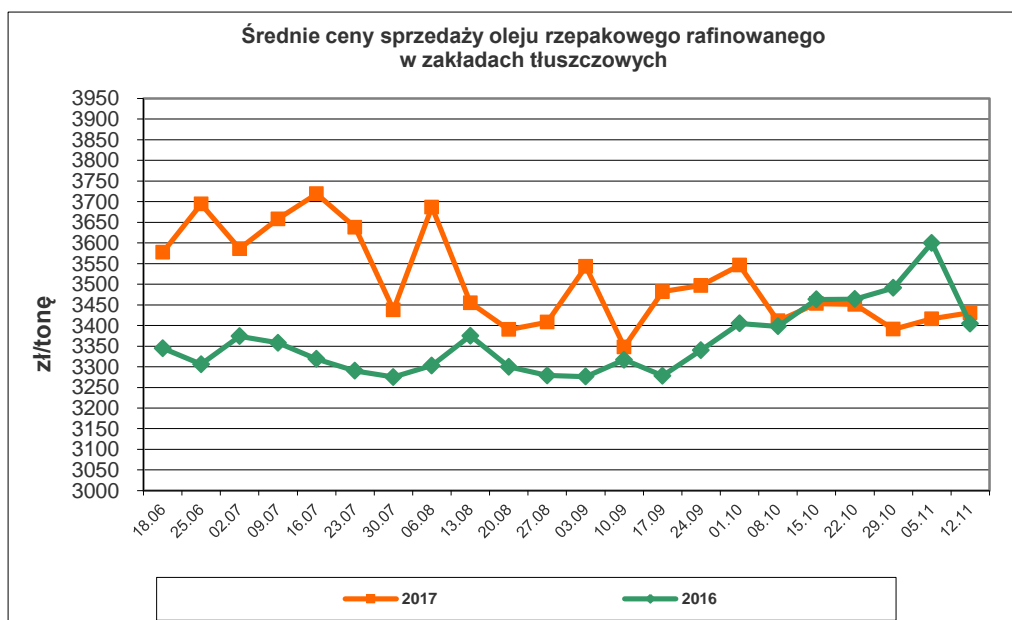


Wykorzystanie możliwe wyłącznie z podaniem źródła

## 2. Ceny sprzedaży oleju rzepakowego, śruty rzepakowej oraz makuchu rzepakowego

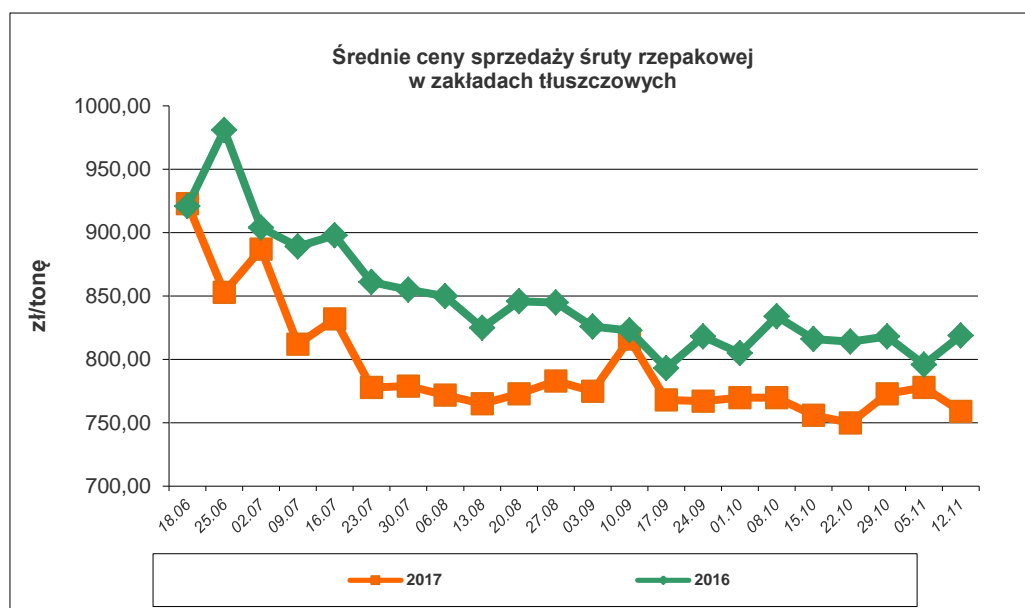
Średnia krajowa cena sprzedaży netto oleju rafinowanego

TOWAR	CENA [zł/tonę]			Tyg. zm. ceny	Rocz. zm. ceny
	12.11.2017	05.11.2017	13.11.2016	[%]	[%]
<b>Olej rzepakowy rafinowany</b>	3 431	3 416	3 404	0,4	0,8



Średnia krajowa cena sprzedaży netto śruty rzepakowej

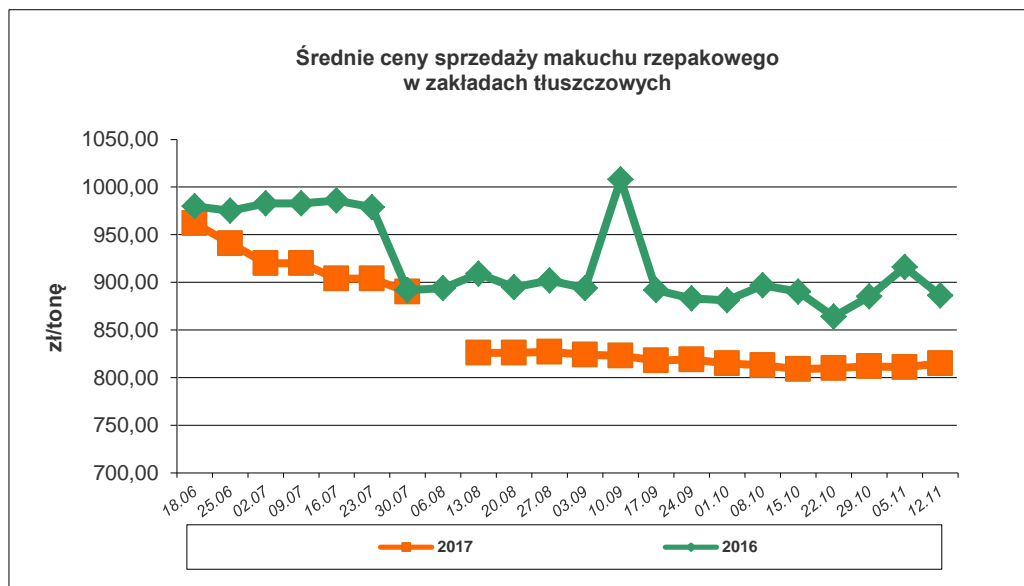
TOWAR	CENA [zł/tonę]			Tyg. zm. ceny	Rocz. zm. ceny
	12.11.2017	05.11.2017	13.11.2016	[%]	[%]
<b>Śruta rzepakowa</b>	759	778	819	-2,4	-7,3



Wykorzystanie możliwe wyłącznie z podaniem źródła

Średnia krajowa cena sprzedaży netto makuchu rzepakowego

TOWAR	CENA [zł/tonę]			Tyg. zm. ceny [%]	Rocz. zm. ceny [%]
	12.11.2017	05.11.2017	13.11.2016		
<b>Makuch rzepakowy</b>	815	811	886	0,5	-8,0



Średnie, miesięczne ceny netto (bez VAT) płacone dostawcom przez przedsiębiorstwa dokonujące ZAKUPU RZEPAKU

	styczeń	luty	marzec	kwiecień	maj	czerwiec	lipiec	sierpień	wrzesień	październik	listopad	grudzień
<b>2017</b>	1874	1893	1882	1839	1794	1687	1565	1572	1586	1593		
<b>2016</b>	1684	1690	1672	1695	1757	1769	1597	1612	1664	1698	1771	1835
<b>2015</b>	1501	1512	1544	1536	1552	1618	1463	1498	1540	1607	1605	1667
<b>2014</b>	1493	1555	1595	1719	1758	1631	1325	1358	1356	1351	1376	1404
<b>2013</b>	2006	1982	1986	1980	1979	1991	1510	1504	1568	1522	1519	1531
<b>2012</b>	2007	1977	1985	2060	2077	2012	2051	1998	2038	2003	1982	2007
<b>2011</b>	1678	1776	1597	1729	1765	1817	1827	1827	1916	1970	1954	1922

Polski handel nasionami rzepaku (CN 1205) w okresie styczeń-wrzesień 2017 r. (dane wstępne) według ważniejszych krajów.

EKSPORT						IMPORT					
I-IX 2016r.			I-IX 2017r.*			I-IX 2016r.			I-IX 2017r.*		
Kraj	Wartość [tys. EUR]	Wolumen [tony]	Kraj	Wartość [tys. EUR]	Wolumen [tony]	Kraj	Wartość [tys. EUR]	Wolumen [tony]	Kraj	Wartość [tys. EUR]	Wolumen [tony]
<b>OGÓLEM</b>	<b>76 476</b>	<b>192 061</b>	<b>OGÓLEM</b>	<b>123 226</b>	<b>295 750</b>	<b>OGÓLEM</b>	<b>172 299</b>	<b>395 213</b>	<b>OGÓLEM</b>	<b>181 950</b>	<b>369 660</b>
Niemcy	68 926	178 996	Niemcy	107 271	264 222	Ukraina	37 010	107 752	Węgry	37 515	88 842
Republika Czeska	5 305	12 673	Republika Czeska	7 701	18 299	Niemcy	32 554	60 023	Republika Czeska	29 988	70 377
Litwa	1 003	63	Litwa	2 555	2 838	Republika Czeska	24 109	62 994	Niemcy	23 923	35 204
Łotwa	422	29	Wielka Brytania	2 019	5 255	Węgry	20 273	49 420	Francja	19 900	2 637
Estonia	246	18	Estonia	1 299	3 113	Rumunia	16 774	46 636	Ukraina	19 068	52 873
Węgry	245	60	Słowacja	428	1 122	Francja	16 669	2 683	Słowacja	15 749	35 932

Polski handel olejem rzepakowym (CN 1514) w okresie styczeń-wrzesień 2017 r. (dane wstępne) według ważniejszych krajów.

EKSPORT						IMPORT					
I-IX 2016r.			I-IX 2017r.*			I-IX 2016r.			I-IX 2017r.*		
Kraj	Wartość [tys. EUR]	Wolumen [tony]	Kraj	Wartość [tys. EUR]	Wolumen [tony]	Kraj	Wartość [tys. EUR]	Wolumen [tony]	Kraj	Wartość [tys. EUR]	Wolumen [tony]
<b>OGÓLEM</b>	<b>289 625</b>	<b>379 851</b>	<b>OGÓLEM</b>	<b>81 701</b>	<b>93 401</b>	<b>OGÓLEM</b>	<b>94 507</b>	<b>120 314</b>	<b>OGÓLEM</b>	<b>108 143</b>	<b>126 862</b>
Republika Czeska	189 282	247 778	Republika Czeska	40 412	45 797	Niemcy	30 369	39 930	Niemcy	50 176	58 462
Słowacja	48 887	65 025	Bulgaria	10 546	12 123	Węgry	15 294	19 192	Republika Czeska	16 130	19 352
Holandia	17 589	24 265	Niemcy	8 641	11 225	Ukraina	14 792	20 509	Ukraina	14 015	18 583
Niemcy	15 716	20 505	Estonia	4 523	5 122	Republika Czeska	12 919	17 286	Austria	7 500	8 908
Wielka Brytania	2 628	3 307	Szwecja	3 007	3 273	Austria	4 173	5 276	Holandia	6 669	8 604
Węgry	2 077	2 772	Słowacja	2 647	3 017	Litwa	3 675	4 683	Hiszpania	3 468	1 007
Austria	2 037	2 749	Wielka Brytania	2 096	2 273	Słowacja	2 911	3 589	Węgry	2 421	3 044
Szwecja	1 838	2 095	Dania	1 998	2 236	Wielka Brytania	2 423	2 854	Słowacja	2 417	2 963
Dania	1 509	1 741	Litwa	1 822	1 968	Holandia	2 363	2 638	Wielka Brytania	1 737	1 629
Izrael	1 499	1 728	Izrael	1 339	1 357	Hiszpania	2 024	657	Bulgaria	1 472	2 023
Estonia	1 483	1 873	Łotwa	1 234	1 357	Estonia	1 062	1 325	Szwajcaria	689	759
Rumunia	1 440	1 900	Finlandia	620	692	Włochy	684	777	Białoruś	388	549
Litwa	1 367	1 595	Ukraina	614	654	Szwecja	596	360	Estonia	258	248
Łotwa	847	1 010	Rumunia	556	653	Białoruś	520	664	Litwa	217	245

\* dane wstępne

Źródło: Dane MF

**UWAGA: \* Dane za I-IX 2017 r. są wstępne, w trakcie weryfikacji – mogą być obciążone istotnymi błędami**

Biuletyn „Rynek roślin oleistych” ukazuje się w każdy czwartek

**Wydawca:**

Ministerstwo Rolnictwa i Rozwoju Wsi, ul. Wspólna 30; 00-930 Warszawa

Departament Rynków Rolnych

tel. (022) 623-16-33, fax (022) 623-27-06

Internet: [strona ZSRIR](http://strona.ZSRIR); E-mail: [biuletyn@minrol.gov.pl](mailto:biuletyn@minrol.gov.pl)

**Autor:**

Krystyna Buczek, tel. (022) 623-15-09; E -mail: [krystyna.buczek@minrol.gov.pl](mailto:krystyna.buczek@minrol.gov.pl)

**Warunki otrzymywania biuletynu:**

Biuletyn udostępniany jest wszystkim zainteresowanym bezpłatnie.