


MINISTERSTWO ROLNICTWA I ROZWOJU WSI
ZINTEGROWANY SYSTEM ROLNICZEJ INFORMACJI RYNKOWEJ

Podstawa prawna : Ustawa z dnia 30 marca 2001 r. o rolniczych badaniach rynkowych
(Dz. U. z 2001 r. Nr 42, poz. 471 z późn. zm.)

RYNEK JAJ SPOŻYWCZYCH



Nr 49/2017

14 grudnia 2017 r.

NOTOWANIA CEN ZA OKRES: 04.12.2017 – 10.12.2017 r.

Szanowni Państwo,

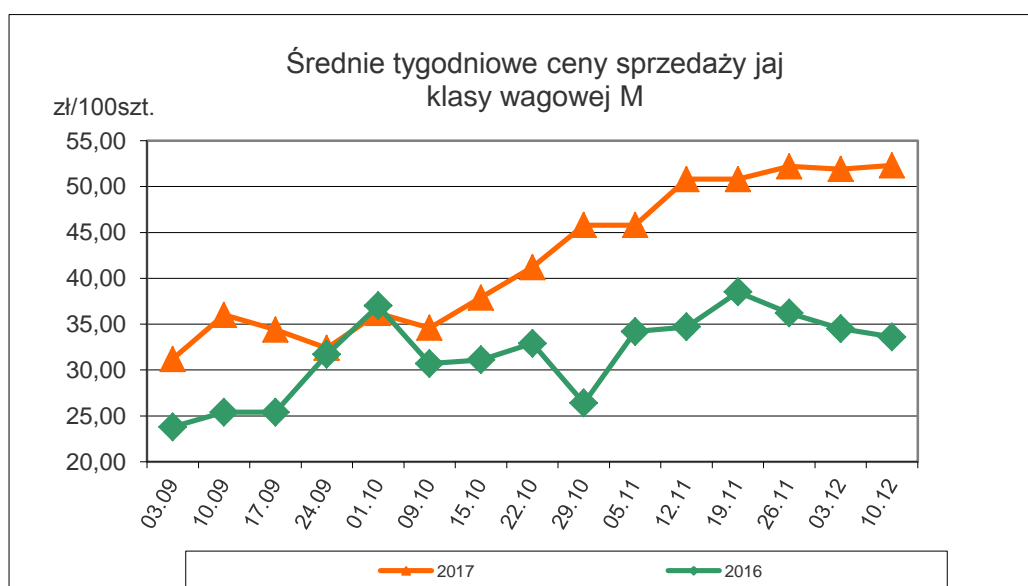
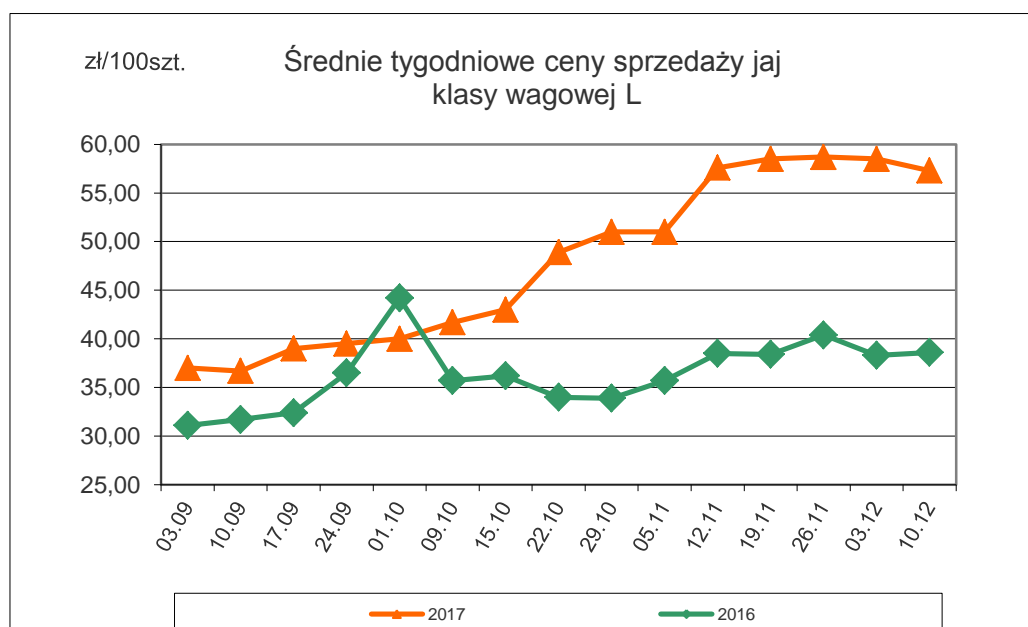
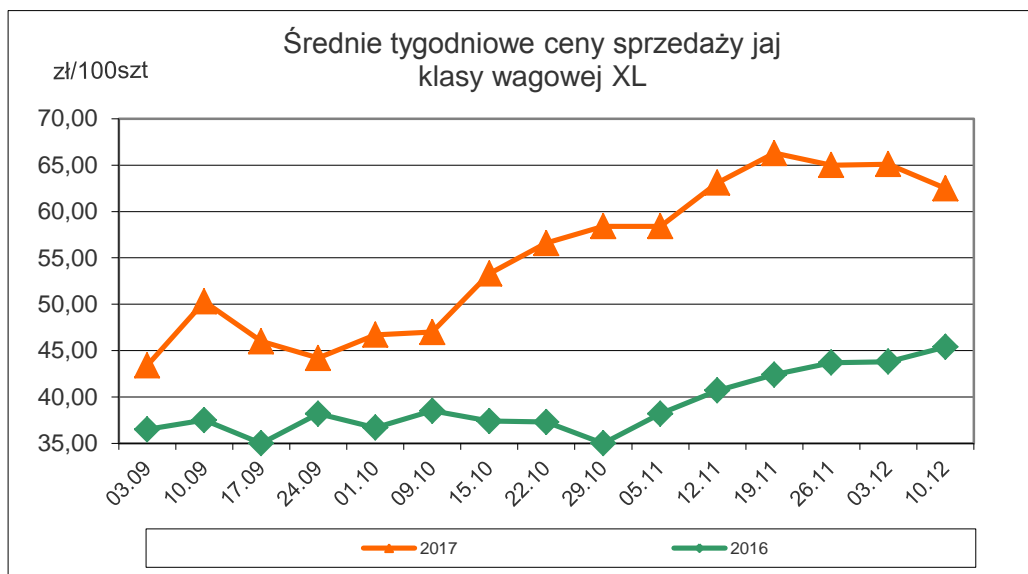
Uprzejmie informujemy, że ostatni Biuletyn w 2017 roku zostanie wydany w dniu 21.12.2017 r. (nr 50 - za okres 11-17.12 br.). Natomiast kolejny Biuletyn nr 51/52, będzie opublikowany w dniu 4 stycznia 2018 roku i będzie dotyczył łącznie dwóch tygodni, tj. okresu od 18 do 31 grudnia 2017 roku.

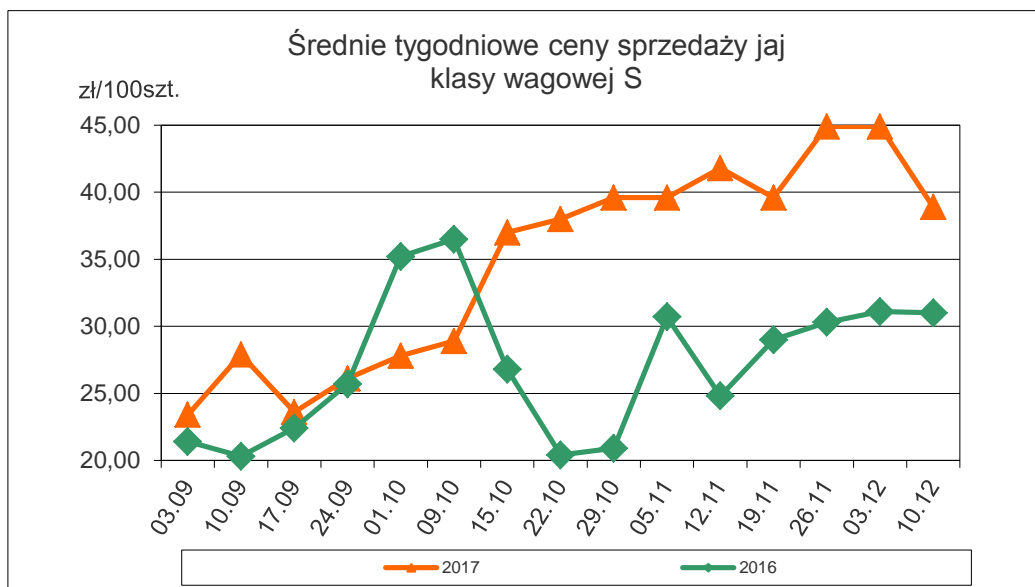
*Badanie cen skupu i sprzedaży prowadzone jest na reprezentatywnej grupie.
Średnie ceny liczone są jako średnia ważona.*

1. Ceny sprzedaży w zakładach pakowania jaj

Średnie krajowe ceny sprzedaży jaj spożywczych klasy A w zakładach pakowania

TOWAR	Kategorie wagowe	Cena [zł/100szt]		Tygodniowa zmiana [%]
		2017-12-10	2017-12-03	
Jaja spożywcze	XL	62,50	65,10	-4,0
Jaja spożywcze	L	57,30	58,50	-2,1
Jaja spożywcze	M	52,30	51,90	0,8
Jaja spożywcze	S	38,90	44,90	-13,4



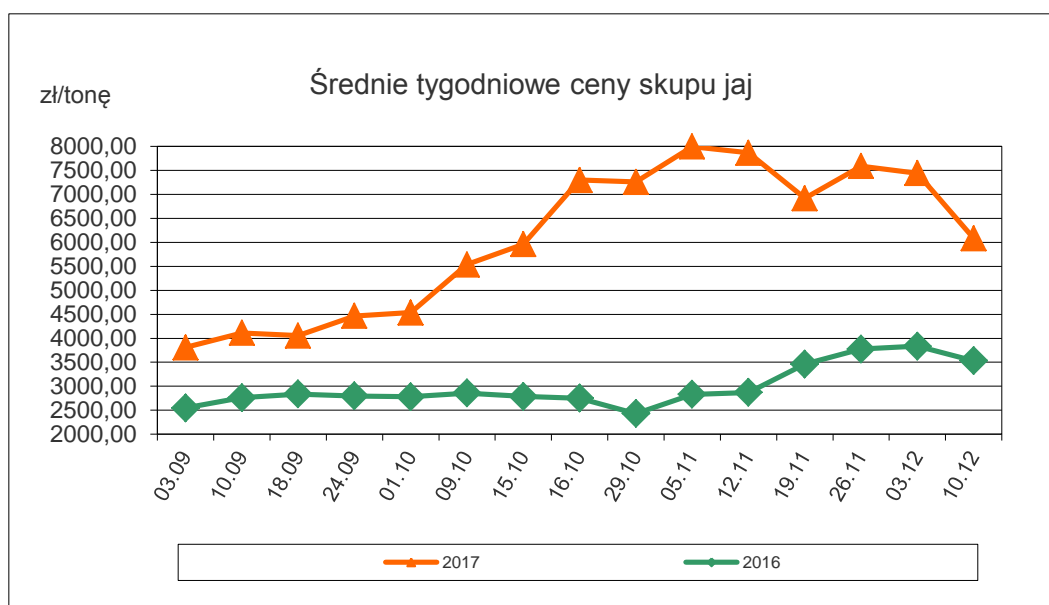


2. Ceny skupu jaj w zakładach przetwórstwa jaj za okres: 04.11.2017 – 10.12.2017 r.

Średnie krajowe ceny skupu jaj spożywczych w zakładach przetwórstwa

TOWAR	Cena [zł/ tonę]		Tygodniowa zmiana [%]
	2017-12-10	2017-12-03	
Jaja spożywcze do przetwórstwa	6084,00	7 443	-18,3

Uwaga: daty oznaczają ostatni dzień tygodnia, w którym notowane były ceny.



Polski handel jajami (PCN 0407) I - IX 2017 r. (dane wstępne).

EKSPORT						IMPORT					
I-IX 2016r.			I-IX 2017r.*			I-IX 2016r.			I-IX 2017r.*		
Kraj	Wartość [tys. EUR]	Wolumen [tony]	Kraj	Wartość [tys. EUR]	Wolumen [tony]	Kraj	Wartość [tys. EUR]	Wolumen [tony]	Kraj	Wartość [tys. EUR]	Wolumen [tony]
OGÓŁEM	165 604	182 354	OGÓŁEM	213 107	200 430	OGÓŁEM	26 177	14 206	OGÓŁEM	26 080	13 852
Niemcy	51 526	50 523	Niemcy	79 910	73 055	Francja	6 900	950	Francja	5 934	538
Holandia	28 442	36 692	Holandia	58 990	62 742	Niemcy	4 823	3 629	Niemcy	4 905	4 414
Włochy	17 126	22 572	Węgry	9 934	9 445	Republika Czeska	3 072	1 742	Holandia	2 976	2 973
Republika Czeska	13 417	15 358	Francja	7 405	7 972	Holandia	2 759	2 921	Republika Czeska	2 015	754
Węgry	7 657	8 785	Republika Czeska	7 056	6 867	Kanada	2 097	195	Litwa	1 936	2 224
Litwa	5 458	5 767	Rumunia	6 812	6 358	Dania	1 714	398	Słowacja	1 798	228
Rumunia	4 968	5 072	Włochy	6 073	6 178	Litwa	1 572	2 044	Dania	1 565	508
Belgia	4 691	5 552	Wielka Brytania	4 903	3 538	Lotwa	1 080	1 562	Węgry	1 500	267
Francja	4 114	4 966	Belgia	4 806	4 767	Węgry	1 053	86	Kanada	1 349	121
Wielka Brytania	3 737	3 068	Litwa	4 450	4 206						
Austria	3 333	3 938	Ukraina	4 392	1 517						
Bulgaria	2 339	2 814	Bulgaria	3 391	3 354						
Lotwa	2 325	3 192	Białoruś	2 336	688						
Chorwacja	2 178	2 507	Chorwacja	2 069	2 023						
Białoruś	2 161	599	Serbia	1 709	684						
Słowacja	2 057	2 025	Grecja	1 670	1 490						
Estonia	1 606	1 725	Irak	1 432	478						
Rosja	1 276	334	Austria	1 281	1 267						
Szwajcaria	1 158	1 005	Dania	891	878						
Grecja	1 144	1 182	Lotwa	804	786						
Dania	1 078	926	Estonia	573	505						
Irak	895	1 062	Słowacja	474	347						

Źródło: Dane MF

Biuletyn „Rynek jaj spożywczych” ukazuje się w każdy czwartek

Wydawca:

Ministerstwo Rolnictwa i Rozwoju Wsi, ul. Wspólna 30; 00-930 Warszawa
Departament Rynków Rolnych

tel. (022) 623-16-33, fax (022) 623-27-06

Internet: [strona ZSRIR](#); E-mail: biuletyn@minrol.gov.pl

Autor:

Anna Pankiewicz, tel. (022) 623-16-33; E-mail: anna.pankiewicz@minrol.gov.pl

Warunki otrzymywania biuletynu:

Biuletyn udostępniany jest wszystkim zainteresowanym bezpłatnie.