


ZINTEGROWANY SYSTEM ROLNICZEJ INFORMACJI RYNKOWEJ

(podstawa prawna: ustawa o rolniczych badaniach rynkowych z dnia 30 marca 2001 r.)

RYNEK MIĘSA DROBIOWEGO



Nr 51-52/2017
4 stycznia 2018 r.

NOTOWANIA Z OKRESU: 18 -31.12.2017r.

Szanowni Państwo,

Uprzejmie informujemy, że ostatni Biuletyn w 2017 roku zostanie wydany w dniu 21.12.2017 r. (nr 50 - za okres 11-17.12 br.). Natomiast kolejny Biuletyn nr 51/52, będzie opublikowany w dniu 4 stycznia 2018 roku i będzie dotyczył łącznie dwóch tygodni, tj. okresu od 18 do 31 grudnia 2017 roku.

Badanie cen skupu i sprzedaży prowadzone jest na reprezentatywnej próbie, natomiast cen giełdowych na wybranych giełdach towarowych. Średnie ceny netto liczone są jako średnia ważona.

Średnie ceny skupu w zakładach drobiarskich

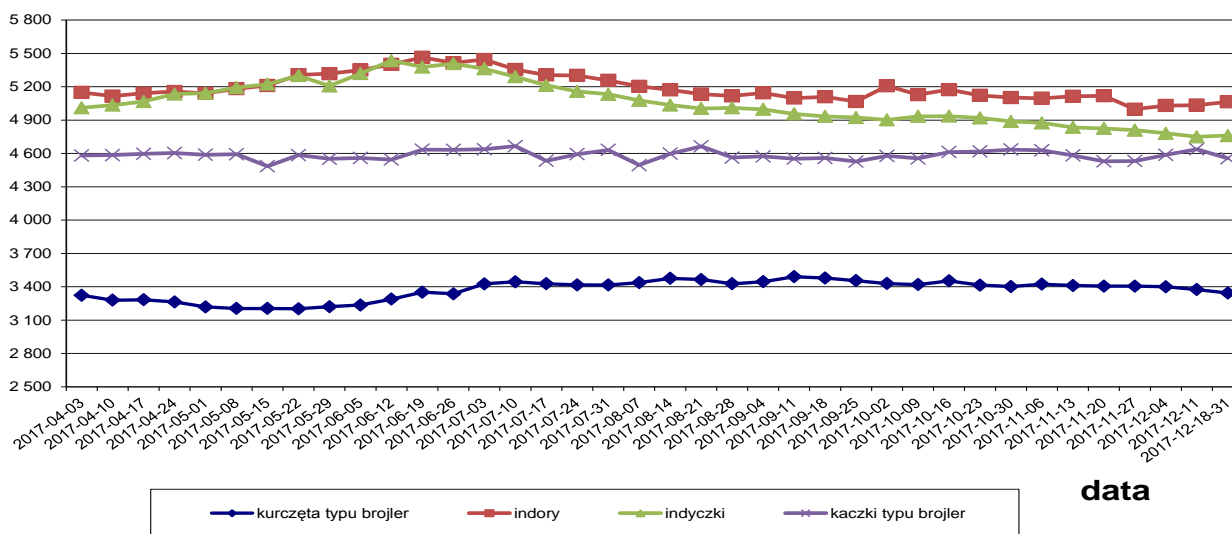
Z uwagi na zbyt małą ilość podmiotów przesyłających dane nie prezentujemy cen towarów we wszystkich regionach

Ceny skupu drobiu rzeźnego za okres: 2017-12-18 - 2017-12-31

TOWAR	POLSKA		MAKROREGIONY*							
			PÓŁNOCNY		CENTRALNY		POŁUD-WSCHOD		ZACHODNI	
	cena w zł/tonne	Zmiana ceny [%]	cena w zł/tonne	Zmiana ceny [%]	cena w zł/tonne	Zmiana ceny [%]	cena w zł/tonne	Zmiana ceny [%]	cena w zł/tonne	Zmiana ceny [%]
kurczęta typu brojler	3 343,8	-0,9	3 329,3	-0,7	3 341,8	-0,8	3 337,3	-1,7	3 358,3	-1,0
indyory	5 065,1	0,6	5 087,2	1,2					5 036,7	-0,2
indyczki	4 760,5	0,2	4 664,2	0,1	4 805,6	-0,2			4 802,7	-0,2
kaczki typu brojler	4 556,5	-1,8								
gęsi tuczone	11 610,9	4,2								
kury mięsne ze stad reprodukcyjnych,	2 396,5	-10,4								

cena

Ceny skupu drobiu



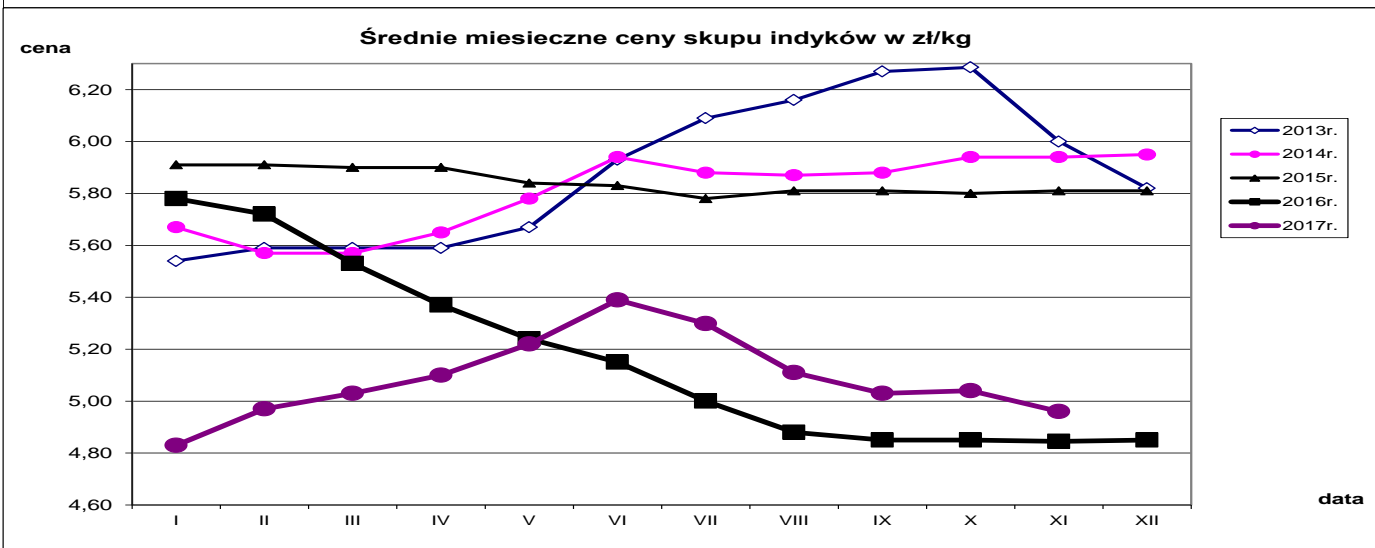
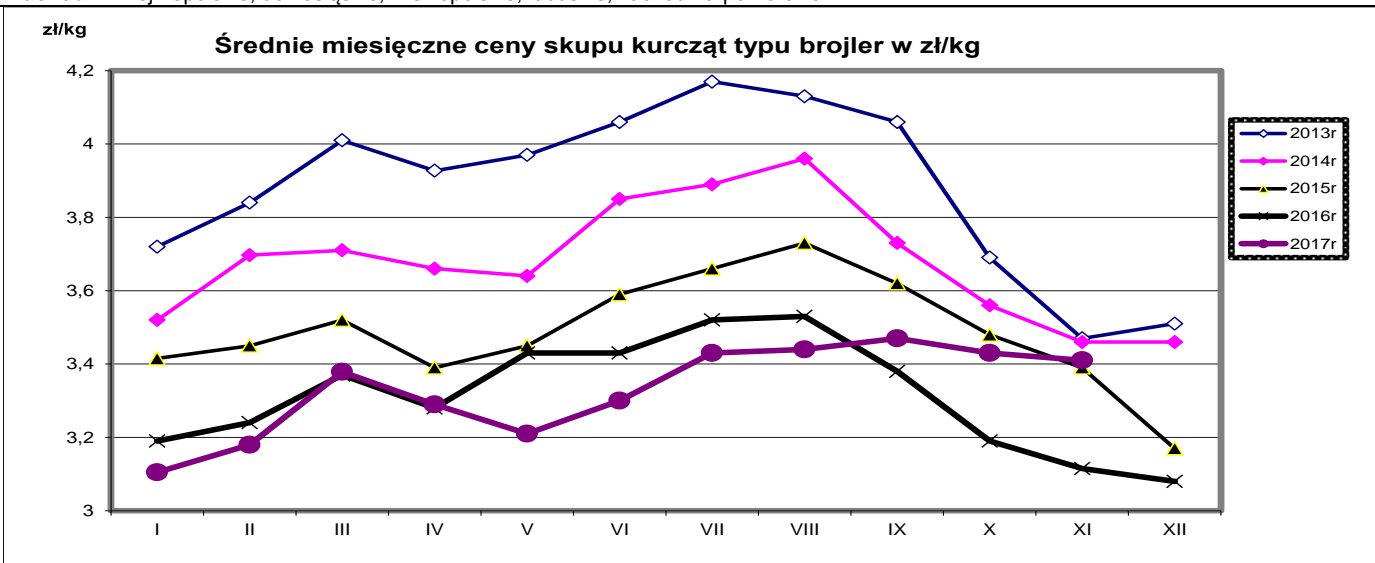
data

Północny :Woj.: pomorskie, warmińsko – mazurskie, podlaskie, kujawsko – pomorskie.

Centralny : Woj.: mazowieckie, łódzkie.

Południowo-Wschodni: Woj.: lubelskie, świętokrzyskie, podkarpackie, małopolskie, śląskie.

Zachodni: Woj.: opolskie, dolnośląskie, wielkopolskie, lubuskie, zachodnio-pomorskie.



Porównanie aktualnych cen skupu i sprzedaży drobiu (18-31.12.2017r) z cenami w analogicznym okresie roku 2016 i ubiegłym tygodniem.

Towar	CENA [zł/kg]				OBROTY		
	18-31.12.2017	17.12.2017	1.01.2017	Zmiana tygodniowa	Zmiana roczna	Zmiana tygodniowa	Zmiana roczna
Średnie ceny skupu drobiu rzeźnego							
Kurczęta typu brojler	3,34	3,37	3,10	-0,9%	7,9%	↑	↑
Indory	5,07	5,03	5,02	0,6%	0,9%	↑	↔
Indyczki	4,76	4,75	4,63	0,2%	2,8%	↓	↓
Kaczki typu brojler	4,56	4,64	4,63	-1,8%	-1,6%	↓	↑
Tuszki kurcząt patroszonych 65%	5,19	5,07	4,84	2,3%	7,2%	↑	↑
Ćwiartki z kurczaka	3,26	3,24	3,41	0,7%	-4,5%	↓	↑
Filety z piersi kurczaka	13,85	13,77	12,67	0,6%	9,3%	↓	↑
Filety z piersi indyka	16,46	17,13	16,59	-3,9%	-0,8%	↓	↑
Skrzydła z indyka	5,10	5,09	4,26	0,3%	19,8%	↑	↑
Udźce z indyka	8,94	8,98	8,34	-0,4%	7,2%	↓	↓
Podudzia z indyka	4,88	4,73	3,98	3,1%	22,5%	↓	↓

Średnie miesięczne ceny skupu kurcząt i indyków (typ brojler, w zł/kg)

Miesiące/ Regiony	KURCZĘTA				
	POLSKA	Północny	Centralny	Poł-wsch	Zachodni
I 2017	3,11	3,14	3,06	3,17	3,16
II 2017	3,18	3,23	3,15	3,25	3,19
III 2017	3,38	3,38	3,37	3,45	3,38
IV 2017	3,29	3,32	3,26	3,27	3,33
V 2017	3,21	3,23	3,19	3,21	3,23
VI 2017	3,30	3,29	3,31	3,32	3,29
VII 2017	3,43	3,45	3,42	3,46	3,42
VIII 2017	3,44	3,47	3,42	3,52	3,46
IX 2017	3,47	3,49	3,44	3,53	3,49
X 2017	3,43	3,43	3,42	3,45	3,44
XI 2017	3,41	3,42	3,41	3,42	3,40
	INDYKI				
	POLSKA	Północny	Centralny	Poł-wsch	Zachodni
I 2017	4,83	4,84	4,86	4,98	4,76
II 2017	4,97	4,92	5,11	5,22	4,88
III 2017	5,03	4,94	5,16	5,22	5,11
IV 2017	5,10	5,01	5,29	5,27	5,15
V 2017	5,22	5,12	5,43	5,43	5,23
VI 2017	5,39	5,33	5,55	5,55	5,36
VII 2017	5,30	5,27	5,38	5,42	5,26
VIII 2017	5,11	5,09	5,13	5,07	5,13
IX 2017	5,03	5,00	5,05	5,03	5,04
X 2017	5,04	5,08	4,97	5,00	5,04
XI 2017	4,96	4,95	4,93	5,08	5,01

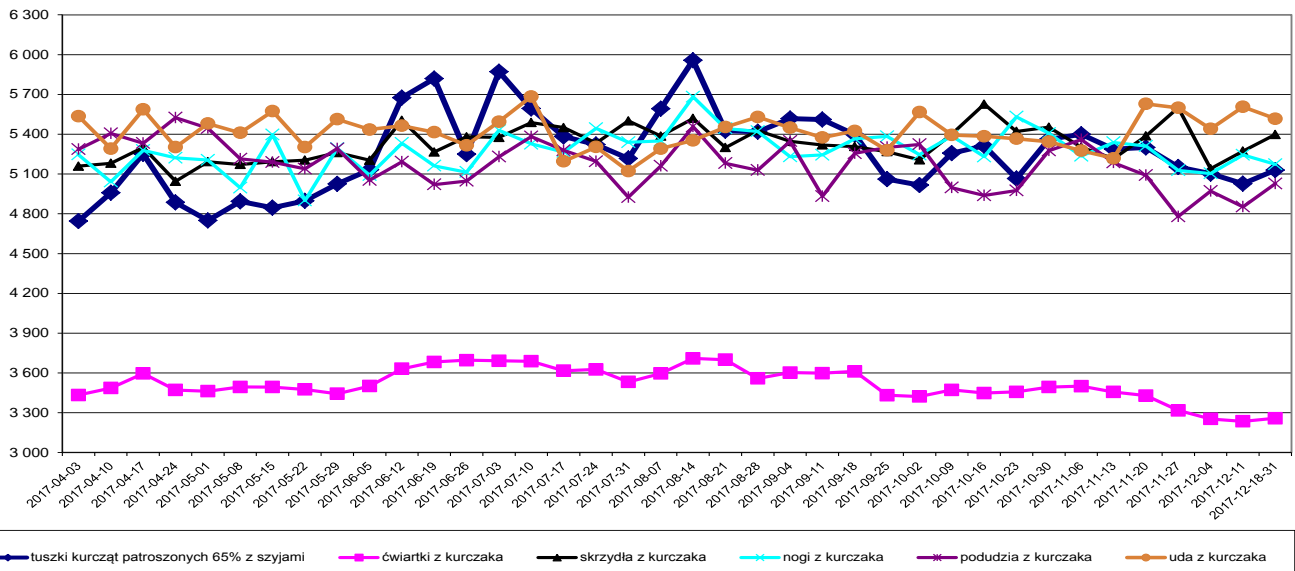
Średnie ceny sprzedaży netto w zakładach drobiarskich (na rynek UE- w tym kraj)

Ceny sprzedaży mięsa drobiowego za okres: **2017-12-18 - 2017-12-31**

TOWAR	POLSKA		MAKROREGIONY*							
			PÓLNOCNY		CENTRALNY		POŁUD-WSCHOD		ZACHODNI	
	cena w zł/tonę	Zmiana ceny [%]	cena w zł/tonę	Zmiana ceny [%]	cena w zł/tonę	Zmiana ceny [%]	cena w zł/tonę	Zmiana ceny [%]	cena w zł/tonę	Zmiana ceny [%]
tuszki kurcząt patroszonych 65% bez szyj	5 823	-3,6	6 446	0,1	5 910	6,8			5 788	-11,0
tuszki kurcząt patroszonych 65% z szyjami	5 129	2,0	5 308	2,8	5 152	2,8	5 003	1,4	5 145	-3,6
tuszki indyków patroszonych 73%	9 428	-3,0	9 312	9,3	9 460	-3,8			9 314	1,2
ćwiartki z kurczaka	3 258	0,7	3 209	-0,5	3 301	3,3	3 074	0,6	3 280	-2,2
skrzydła z kurczaka	5 398	2,4	6 208	-1,4	5 157	1,5	4 810	5,9	5 548	1,9
filety z piersi kurczaka	13 854	0,6	13 385	2,0	13 719	0,4	13 363	0,7	14 311	0,3
nogi z kurczaka	5 173	-1,3	4 759	0,0	5 721	0,2			5 151	2,5
podudzia z kurczaka	5 028	3,6	4 489	0,4	4 861	2,4	5 795	0,6	5 532	5,7
uda z kurczaka	5 517	-1,6	4 123	-2,9	5 955	-0,2	5 527	-2,3	5 367	-2,7
filety z piersi indyka	16 459	-3,9	16 687	-4,7	16 740	0,2			15 966	-4,9
skrzydła z indyka	5 104	0,2	5 209	4,9	4 930	-5,5			5 209	-1,3
udźce z indyka	8 937	-0,4	9 056	3,1	8 219	-0,1			9 492	-6,0
podudzia z indyka	4 876	3,1	4 746	-1,1	5 170	13,8			5 001	1,4
wątroby z kurczaka	2 484	-0,8	2 651	-4,3	2 338	-2,9	4 256	8,2	2 162	-0,4
wątroby z indyka	4 380	-1,6	3 679	-11,3	5 041	4,4			4 831	1,9

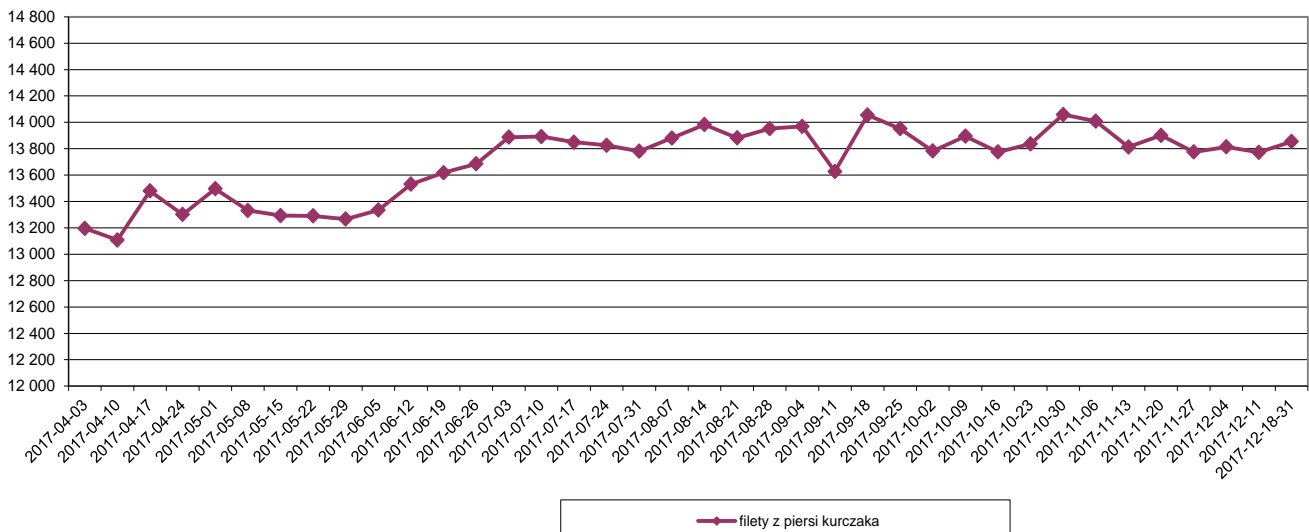
cena

Średnie ceny sprzedaży mięsa z kurczaka



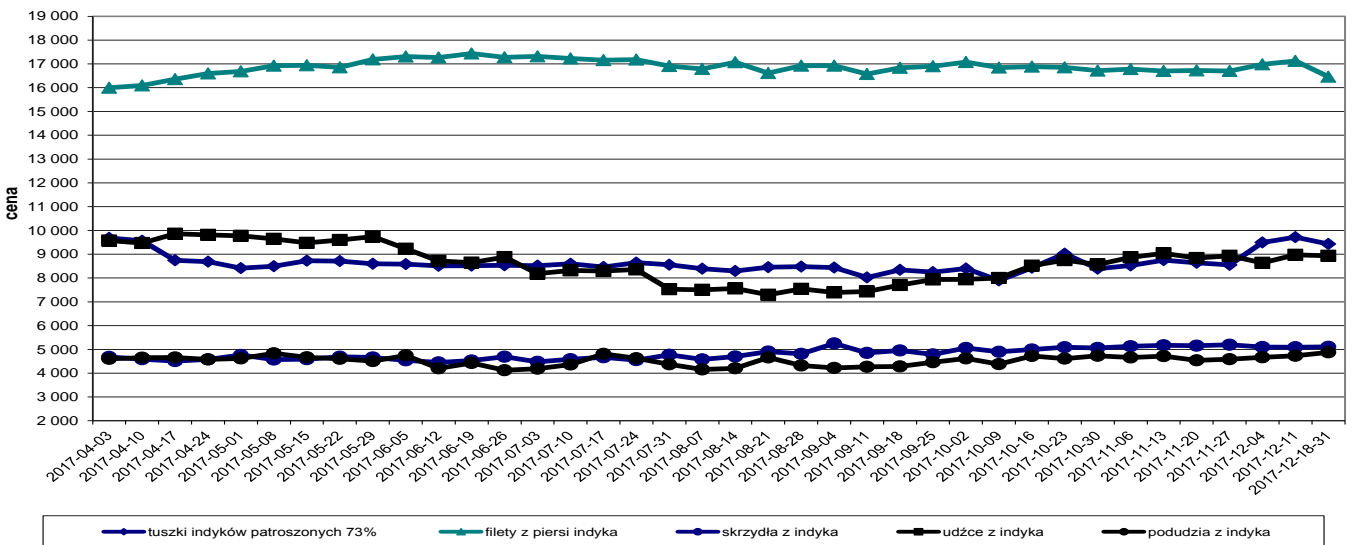
Średnie ceny sprzedaży filetów z piersi kurczaka

cena



Średnie ceny sprzedaży mięsa z indyka

cena

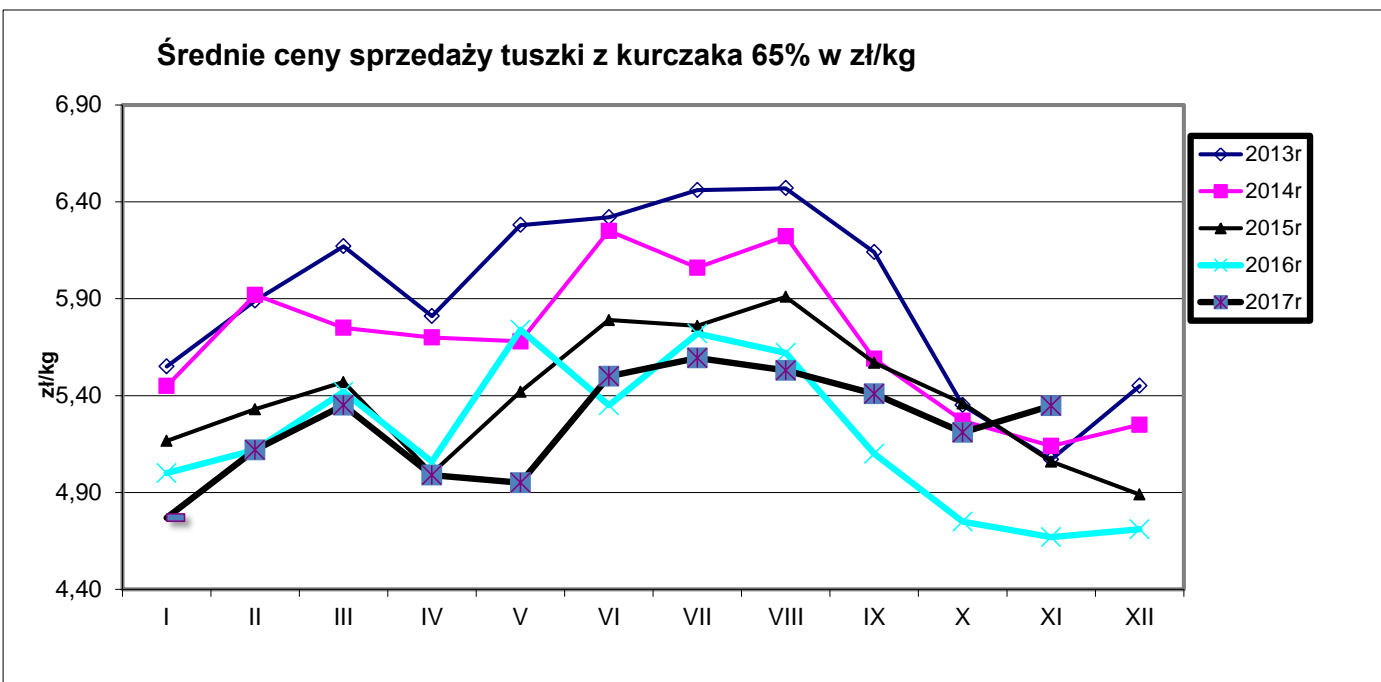


Ceny sprzedaży mięsa drobiowego (LUZEM) za okres:			2017-12-18 - 2017-12-31							
TOWAR	POLSKA		MAKROREGIONY*							
	cena w zł/tonę	Zmiana ceny [%]	PÓLNOCNY		CENTRALNY		POŁUD-WSCHOD		ZACHODNI	
			cena w zł/tonę	Zmiana ceny [%]	cena w zł/tonę	Zmiana ceny [%]	cena w zł/tonę	Zmiana ceny [%]	cena w zł/tonę	Zmiana ceny [%]
tuszki kurcząt patroszonych 65% bez szyj	5 816,0	-3,7	6 445,6	0,1	5 882,4	6,9			5 787,0	-11,0
tuszki kurcząt patroszonych 65% z szyjami	5 085,6	1,8	5 307,5	2,8	5 108,2	2,7	5 006,9	1,5	4 963,8	-4,5
tuszki indyków patroszonych 73%	9 189,9	0,4	9 312,0	9,3	9 123,2	-2,2			9 314,1	1,2
ćwiartki z kurczaka	3 178,2	0,4	3 209,0	-0,5	3 128,3	1,8	3 064,0	0,5	3 239,9	-2,2
skrzydła z kurczaka	5 304,7	2,5	6 207,8	-1,4	4 810,8	-0,7	4 889,5	6,5	5 572,8	1,9
filety z piersi kurczaka	13 550,5	0,0	12 795,3	-0,6	13 119,0	0,8	13 372,0	0,7	14 232,0	-0,9
nogi z kurczaka	5 063,2	-2,5	4 759,1	0,0	5 492,9	-2,7			5 049,0	1,8
podudzia z kurczaka	4 190,0	3,7	4 479,3	0,4	3 578,1	-3,1	5 882,3	1,4	5 211,4	10,5
uda z kurczaka	4 768,2	0,3	4 076,2	-3,3	4 667,9	-0,8	5 520,5	-3,2	5 124,8	-0,7
filety z piersi indyka	16 110,1	-5,0	16 089,5	-8,5	16 518,8	0,6			15 860,3	-2,9
skrzydła z indyka	5 018,1	0,0	5 093,8	3,7	4 920,5	-5,5			5 100,9	-0,3
udźce z indyka	8 812,7	-1,3	8 841,0	1,9	8 211,8	-0,1			9 504,8	-5,9
podudzia z indyka	4 827,3	3,5	4 635,9	-1,4	5 161,7	13,7			4 992,2	2,9
wątroby z kurczaka	2 434,6	-0,1	2 590,1	-4,8	2 288,7	-1,5	4 340,2	9,0	2 123,0	-0,8
wątroby z indyka	4292,0	-0,8	3420,6	-9,3	4925,4	3,8			5047,2	3,5

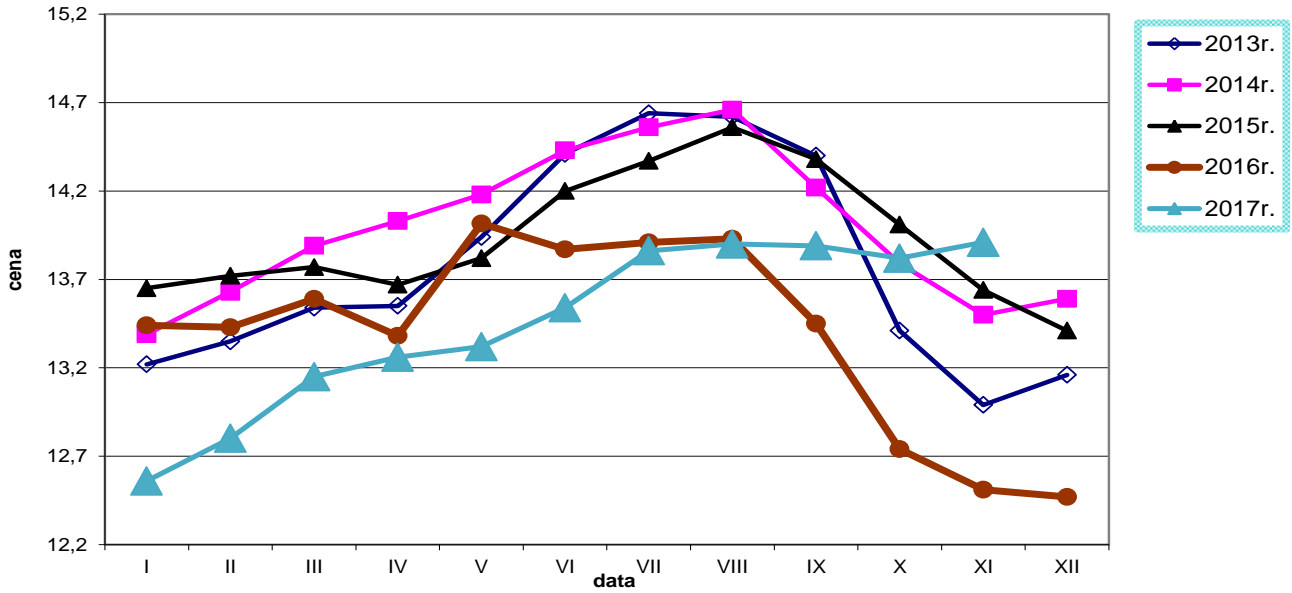
Ceny sprzedaży mięsa drobiowego (KONFEKCJONOWANE) za okres:			2017-12-18 - 2017-12-31							
TOWAR	POLSKA		MAKROREGIONY*							
	cena w zł/tonę	Zmiana ceny [%]	PÓLNOCNY		CENTRALNY		POŁUD-WSCHOD		ZACHODNI	
			cena w zł/tonę	Zmiana ceny [%]	cena w zł/tonę	Zmiana ceny [%]	cena w zł/tonę	Zmiana ceny [%]	cena w zł/tonę	Zmiana ceny [%]
tuszki kurcząt patroszonych 65% bez szyj	6 106,7	0,1								
tuszki kurcząt patroszonych 65% z szyjami	5 882,0	0,0			6 336,4	-0,6	4 969,6	0,2	6 671,7	-1,7
tuszki indyków patroszonych 73%										
ćwiartki z kurczaka	5 080,3	-10,4	5 719,3	-0,4	5 848,6	-5,3	3 605,8	-1,1	4 196,1	-14,6
skrzydła z kurczaka	5 960,5	-1,1	6 247,9	-0,4	6 212,2	-2,3	3 778,3	-2,0	5 218,8	1,0
filety z piersi kurczaka	14 439,4	1,2	14 406,3	2,9	14 430,4	0,1	12 891,4	-1,6	14 495,9	3,9
nogi z kurczaka	5 909,9	-0,5			6 403,3	-1,6			5 512,2	-0,8
podudzia z kurczaka	6 815,5	-1,2	5 015,3	-3,9	7 195,0	-1,9	5 420,0	-2,8	6 102,4	0,6
uda z kurczaka	6 360,2	-2,5	7 571,4	0,0	6 572,6	-2,5	5 580,7	3,7	5 795,4	-2,0
filety z piersi indyka	17 576,6	0,8	17 661,0	1,5					16 652,6	-4,1
skrzydła z indyka	5 623,1	0,4	5 956,3	-1,9					5 494,1	0,4
udźce z indyka	9 922,2	1,9	9 968,2	2,4					9 089,1	-7,0
podudzia z indyka	5 653,4	-6,4	6 005,4	5,3						
wątroby z kurczaka	3 735,5	-1,1	3 222,6	-1,6	3 997,7	-2,2	3 495,7	0,6	3 954,7	19,3
wątroby z indyka	4 887,1	-3,6	5 359,8	-0,7					4 224,2	1,7

Średnie miesięczne ceny sprzedaży kurczaków i indyków (w zł/kg)

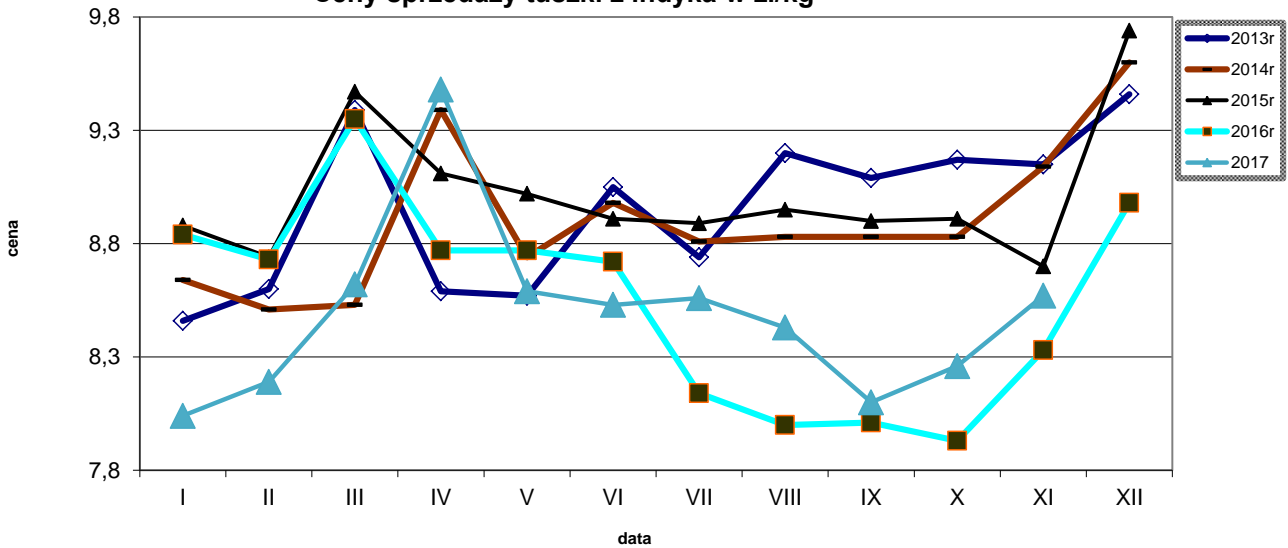
KURCZAKI					
Miesiące/ Regiony	POLSKA	Północny	Centralny	Poł-wsch	Zachodni
I 2017	4,77	4,80	4,65	5,01	5,12
II 2017	5,12	5,27	5,04	5,04	5,70
III 2017	5,35	5,45	5,29	5,29	5,66
IV 2017	4,99	5,06	4,92	4,90	5,49
V 2017	4,95	4,92	4,89	4,82	5,59
VI 2017	5,50	5,49	5,47	5,38	5,80
VII 2017	5,30	5,27	5,38	5,42	5,26
VIII 2017	5,53	5,50	5,49	5,38	6,05
IX 2017	5,41	5,42	5,37	5,30	5,83
X 2017	5,21	5,29	5,15	5,08	5,92
XI 2017	5,35	5,39	5,32	5,22	5,77
INDYKI					
	POLSKA	Północny	Centralny	Poł-wsch	Zachodni
I 2017	8,04	n	n	n	n
II 2017	8,19	n	n	n	n
III 2017	8,62	n	n	n	n
IV 2017	9,48	n	n	n	n
V 2017	8,59	n	n	n	n
VI 2017	8,53	n	n	n	n
VII 2017	8,56	n	n	n	n
VIII 2017	8,43	n	n	n	n
IX 2017	8,10	n	n	n	n
X 2017	8,26	n	n	n	n
XI 2017	8,57	n	n	n	n



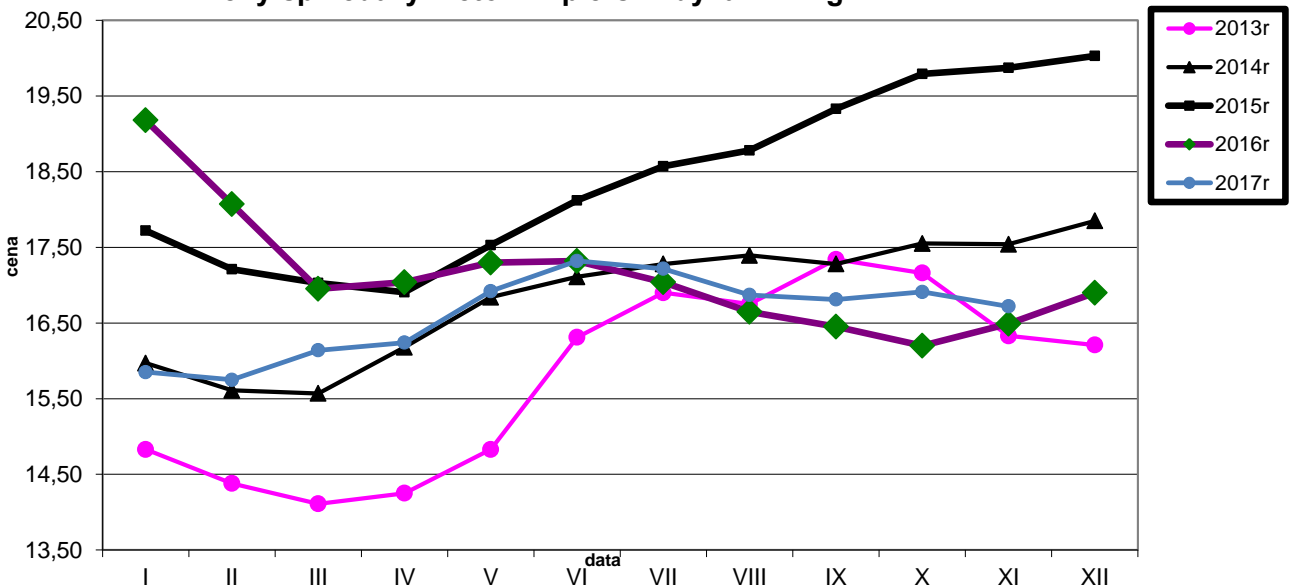
Ceny sprzedaży filetów z piersi kurczaka w zł/kg



Ceny sprzedaży tuszki z indyka w zł/kg



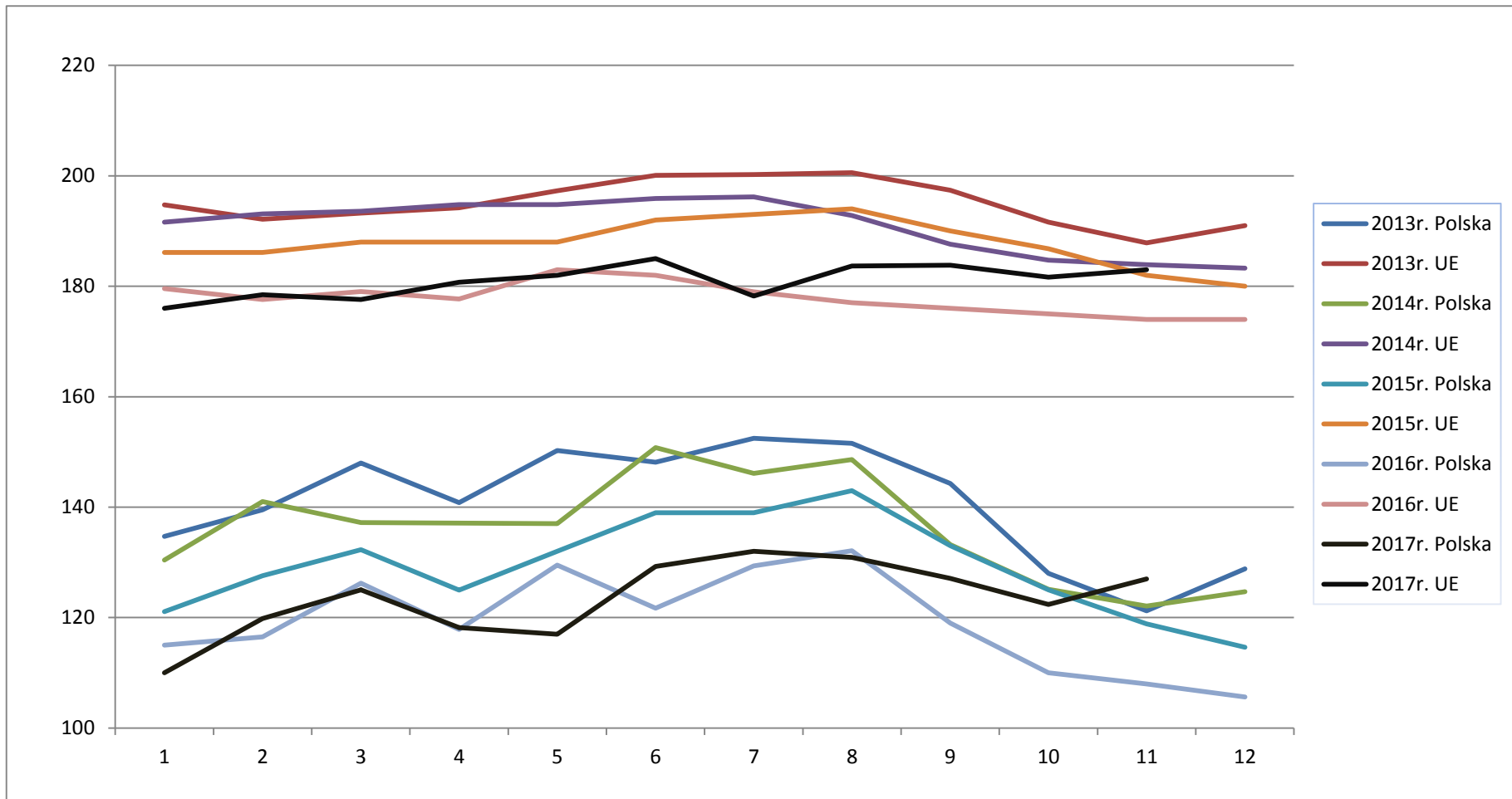
Ceny sprzedaży filetów z piersi indyka w zł/kg



Średnie ceny TUSZEK Z KURCZAKÓW (65%) w latach 2012 - 2017

wg danych Zintegrowanego Systemu Rolniczej Informacji Rynkowej - MRiRW

		I	II	III	IV	V	VI	VII	VIII	IX	X	XI	XII
TUSZEK Z KURCZAKÓW (65%) - [EUR/100kg]													
2013r.	Polska	135	140	148	141	150	148	152	152	144	128	121	129
	UE	195	192	193	194	197	200	200	201	197	192	188	191
2014r.	Polska	130	141	137	137	137	151	146	149	133	125	122	125
	UE	192	193	194	195	195	196	196	193	188	185	184	183
2015r.	Polska	121	128	132	125	132	139	139	143	133	125	119	115
	UE	186	186	188	188	188	192	193	194	190	187	182	180
2016r.	Polska	115	117	126	118	129	122	129	132	119	110	108	106
	UE	180	178	179	178	183	182	179	177	176	175	174	174
2017r.	Polska	110	120	125	118	117	129	132	131	127	122	127	
	UE	176	178	178	181	182	185	178	184	184	182	183	



Wykorzystanie możliwe wyłącznie z podaniem źródła

		Miesięczne ceny tuszek z kurcząt (65%) w UE (za 100kg)													
		2016					2017								
MN/100 KG		lis-16	gru-16	sty-17	lut-17	mar-17	kwi-17	maj-17	cze-17	lip-17	sie-17	wrz-17	paź-17	lis-17	change -1 year
Belgia	EUR	154,70	156,13	164,39	166,00	168,13	168,00	166,97	170,73	168,58	165,42	165,00	163,52	165,53	7,0%
Bulgaria	EUR	144,87	141,13	140,06	136,94	148,40	144,09	143,64	144,05	151,39	153,61	155,32	147,69	146,22	0,9%
Bulgaria	BGN	283,34	276,03	273,92	267,83	290,24	281,81	280,93	281,73	296,09	300,44	303,78	288,85	285,97	0,9%
Czechy	EUR	176,10	174,84	174,73	174,58	174,35	176,34	176,08	177,89	181,45	182,71	182,69	186,03	191,50	8,7%
Czechy	CZK	4760,69	4726,17	4721,47	4717,34	4711,27	4729,50	4682,69	4674,00	4733,72	4768,68	4763,74	4795,12	4893,23	2,8%
Dania	EUR	236,55	239,35	234,20	230,26	238,70	245,99	239,78	231,27	239,01	251,21	257,77	241,20	245,98	4,0%
Dania	DKK	1760,03	1779,84	1741,39	1711,96	1774,74	1829,57	1783,94	1720,10	1777,42	1868,39	1917,80	1795,19	1830,53	4,0%
Niemcy	EUR	267,00	267,00	265,06	265,00	265,61	266,70	269,77	270,63	268,87	270,42	271,00	271,00	271,00	1,5%
Estonia	EUR	154,73	160,71	159,68	161,54	158,81	159,77	163,23	163,67	163,26	163,23	164,13	163,48	163,30	5,5%
Irlandia	EUR	97,32	97,32	97,39	96,94	97,22	97,77	96,82	97,24	97,66	97,81	97,72	97,66	97,68	0,4%
Grecja	EUR	215,30	212,74	205,28	196,62	210,24	203,63	204,26	205,05	205,58	205,36	205,10	204,82	203,65	-5,4%
Hiszpania	EUR	153,32	158,25	167,56	164,31	156,94	160,21	169,53	175,83	177,94	172,34	159,74	152,88	162,84	+6,2%
Francja	EUR	229,40	230,00	230,00	230,00	230,00	230,00	230,00	230,00	230,00	230,00	230,00	230,00	230,00	+0,3%
Chorwacja	EUR	186,60	185,78	183,76	186,40	185,52	185,95	185,07	188,02	186,22	185,60	183,78	180,92	180,80	-3,1%
Chorwacja	HRK	1403,37	1400,68	1383,90	1388,36	1376,94	1384,80	1375,68	1393,20	1380,13	1374,48	1370,90	1358,26	1365,00	-2,7%
Włochy	EUR	193,58	206,85	210,44	215,71	197,98	194,25	201,13	204,97	195,84	202,50	220,50	216,85	206,82	+6,8%
Cypr	EUR	253,95	253,95	253,95	253,95	253,95	253,95	253,95	253,95	253,95	253,95	253,95	253,95	319,75	+25,9%
Łotwa	EUR	158,90	158,11	156,12	160,12	158,01	154,37	161,75	161,72	163,38	165,91	164,24	164,03	162,62	+2,3%
Litwa	EUR	138,32	135,35	134,91	136,84	149,72	149,84	139,51	144,85	147,28	144,17	142,35	140,94	143,88	+4,0%
Węgry	EUR	143,27	140,08	139,93	142,23	140,86	143,42	143,51	145,87	144,77	149,55	147,37	147,20	147,12	+2,7%
Węgry	HUF	44153,83	43718,59	43220,45	43913,44	43626,18	44679,44	44485,33	44953,84	44426,66	45522,30	45395,74	45615,59	45878,08	+3,9%
Malta	EUR	224,25	230,00	224,35	221,34	222,50	224,83	222,50	222,50	222,50	222,50	222,50	222,50	222,50	-0,8%
Holandia	EUR	174,33	171,00	171,00	171,00	171,00	171,00	171,00	171,00	171,00	171,00	171,00	171,00	171,67	-1,5%
Austria	EUR	181,42	182,52	182,02	182,67	183,91	182,43	182,56	179,12	183,03	184,13	182,33	183,59	182,14	+0,4%
Polska	EUR	107,57	105,62	109,51	119,81	125,04	118,21	117,48	129,28	131,51	130,90	127,09	122,28	126,73	+17,8%
Polska	PLN	472,21	468,25	479,07	516,30	536,75	501,19	493,83	544,12	556,86	558,43	542,31	521,43	535,98	+13,5%
Portugalia	EUR	118,90	133,19	132,52	133,00	131,84	143,53	165,97	176,87	173,55	170,90	154,07	143,10	151,00	+27,0%
Rumunia	EUR	145,14	145,34	142,37	138,52	140,17	141,37	143,13	148,74	149,42	154,69	156,11	155,31	154,16	+6,2%
Rumunia	RON	654,57	656,39	641,26	625,11	637,32	640,47	651,55	679,93	682,61	708,29	717,90	712,87	714,20	+9,1%
Slovenia	EUR	205,43	192,95	187,44	195,40	190,47	190,05	188,25	187,73	192,04	187,35	189,29	196,59	199,51	-2,9%
Słowacja	EUR	157,90	160,24	155,45	151,00	144,34	147,87	152,24	146,10	146,68	149,47	148,43	158,73	159,58	+1,1%
Finlandia	EUR	253,80	253,48	253,64	250,87	250,64	254,61	254,94	255,78	254,33	254,40	254,37	254,03	263,68	+3,9%
Szwecja	EUR	244,51	249,85	247,18	247,25	248,05	259,87	230,82	239,18	245,50	251,71	258,19	263,85	237,97	-2,7%
Szwecja	SEK	2409,50	2427,29	2351,58	2341,89	2363,65	2492,43	2239,81	2332,27	2356,39	2403,81	2460,63	2536,32	2341,03	-2,8%
Anglia	EUR	149,91	140,13	139,70	148,69	151,27	160,57	158,57	152,30	149,70	137,02	146,06	146,22	148,27	-1,1%
Anglia	GBP	130,33	118,42	120,32	126,88	130,88	136,29	135,46	133,46	132,65	124,65	130,94	130,25	131,62	+1,0%
EURO	EUR	174,20	174,46	177,41	180,54	179,69	180,47	182,20	184,92	184,24	183,12	183,79	181,63	182,94	+5,0%

Wykorzystanie możliwe wyłącznie z podaniem źródła

HANDEL ZAGRANICZNY

Polski eksport, import mięsa drobiowego i podrobów (0207) i drobiu żywego (0105) za I-X 2017 r.

(dane wstępne w trakcie weryfikacji-mogą być obarczone błędami)

Mięso drobiowe - kod CN 0207							
WAŻNIEJSZE KRAJE							
EKSPORT							
I-X.2016r				I-X.2017r			
Kraj	Wartość [tys. EUR]	Wartość [tys. PLN]	Wolumen [tony]	Kraj	Wartość [tys. EUR]	Wartość [tys. PLN]	Wolumen [tony]
OGÓLEM	1 470 423	6 383 603	841 720	OGÓLEM	1 584 761	6 779 694	922 648
Niemcy	349 895	1 517 897	139 177	Niemcy	359 482	1 537 275	139 594
Wielka Brytania	191 360	830 697	74 613	Wielka Brytania	196 054	838 994	77 045
Francja	122 920	533 591	53 744	Francja	151 264	648 115	68 197
Republika Czeska	113 047	490 854	63 896	Holandia	118 506	506 769	65 545
Holandia	91 315	396 270	55 633	Republika Czeska	113 614	485 622	63 450
Słowacja	69 586	301 961	40 301	Hiszpania	61 197	261 519	25 076
Hiszpania	47 513	206 179	16 818	Słowacja	51 907	222 548	31 457
Litwa	39 683	172 405	27 524	Belgia	50 713	216 725	26 555
Belgia	39 078	169 678	16 561	Hongkong	45 156	193 674	31 822
Bulgaria	36 411	158 235	39 403	Bulgaria	41 844	179 149	43 048
Węgry	34 338	149 172	19 483	Węgry	39 548	169 445	23 023
Hongkong	34 158	148 329	24 086	Irlandia	34 514	147 562	11 300
Irlandia	31 531	136 963	10 200	Litwa	32 957	141 119	24 417
Rumunia	28 161	122 374	26 998	Rumunia	28 378	121 258	26 408
Dania	26 353	114 409	16 887	Austria	27 931	119 286	9 828
Chiny	25 101	109 130	13 547	Dania	24 784	106 031	17 063
<i>dane wstępne</i>							
Mięso drobiowe - kod CN 0207							
WAŻNIEJSZE KRAJE							
IMPORT							
I-X.2016r				I-X.2017r			
Kraj	Wartość [tys. EUR]	Wartość [tys. PLN]	Wolumen [tony]	Kraj	Wartość [tys. EUR]	Wartość [tys. PLN]	Wolumen [tony]
OGÓLEM	65 163	282 753	36 712	OGÓLEM	69 890	299 573	45 018
Niemcy	18 102	78 627	12 440	Niemcy	26 687	114 117	18 903
Słowacja	14 859	64 464	5 341	Wielka Brytania	12 021	51 498	7 501
Wielka Brytania	8 515	36 949	4 573	Słowacja	9 334	40 343	3 345
Węgry	4 058	17 584	3 676	Węgry	4 014	17 192	3 753
Włochy	4 006	17 328	3 637	Włochy	2 582	11 057	2 772
Holandia	2 726	11 865	823	Republika Czeska	2 561	11 070	927
Republika Czeska	2 705	11 689	931	Holandia	2 530	10 838	1 392
Rumunia	2 418	10 522	843	Ukraina	2 420	10 325	1 436
Ukraina	1 621	7 071	1 404	Rumunia	1 859	7 944	679
Francja	1 609	7 003	695	Francja	1 595	6 840	1 114
Łotwa	1 111	4 800	335	Hiszpania	1 257	5 401	739
<i>dane wstępne</i>							

* - Dane wstępne

Źródło: Ministerstwo Finansów

wykonała M. Czaczeko

kod CN 0105

KRAJE

EKSPORT

I-X.2016r			I-X.2017r			
Wartość [tys. EUR]	Wartość [tys. PLN]	Wolumen [tony]	Kraj	Wartość [tys. EUR]	Wartość [tys. PLN]	Wolumen [tony]
64 584	280 714	25 273	OGÓLEM	38 064	162 770	19 770
29 755	129 468	22 125	Niemcy	22 856	97 564	18 118
14 634	63 616	1 717	Ukraina	9 285	39 770	1 081
6 685	28 968	100	Litwa	1 796	7 671	399
4 732	20 553	507	Białoruś	1 790	7 671	118
2 729	11 867	570	India	1 017	4 302	5
1 337	5 777	6	Chiny	758	3 348	2
773	3 380	2	Rosja	151	668	8

drób żywy - kod CN 0105

WAŻNIEJSZE KRAJE

IMPORT

I-X.2016r				I-X.2017r			
Kraj	Wartość [tys. EUR]	Wartość [tys. PLN]	Wolumen [tony]	Kraj	Wartość [tys. EUR]	Wartość [tys. PLN]	Wolumen [tony]
OGÓLEM	127 030	551 938	90 757	OGÓLEM	118 384	506 459	96 799
Niemcy	26 425	114 778	11 644	Holandia	29 081	124 362	25 463
Holandia	23 689	102 895	19 370	Niemcy	19 577	83 665	10 867
Słowacja	16 878	73 497	24 490	Słowacja	17 811	76 215	26 689
Republika Czesk	16 284	70 742	13 137	Republika Czeska	16 630	71 145	14 372
Węgry	12 907	56 062	12 782	Węgry	13 074	55 803	13 137
Wielka Brytania	7 071	30 712	76	Francja	5 296	22 738	558
Francja	6 139	26 701	749	Austria	3 920	16 772	145
Litwa	5 021	21 831	6 092	Dania	3 709	15 925	437
Dania	5 016	21 741	569	Wielka Brytania	3 409	14 569	104
Austria	3 279	14 243	125	Litwa	2 179	9 384	3 193

dane wstępne

Wydawca:

Ministerstwo Rolnictwa i Rozwoju Wsi, Departament Rynków Rolnych

ul. Wspólna 30

00-930 Warszawa

tel. (022) 623-16-06

fax (022) 623-27-06

Internet: [strona ZSRiR](#)

Autor:

Małgorzata Czeżko, tel. (022) 623-16-06; E-mail: Malgorzata.Czeżko@minrol.gov.pl

Warunki otrzymywania biuletynu:

Biuletyn udostępniany jest wszystkim zainteresowanym bezpłatnie.