


**MINISTERSTWO ROLNICTWA I ROZWOJU WSI**  
**ZINTEGROWANY SYSTEM ROLNICZEJ INFORMACJI RYNKOWEJ**

Podstawa prawna : Ustawa z dnia 30 marca 2001 r. o rolniczych badaniach rynkowych  
(Dz. U. z 2001 r. Nr 42, poz. 471 z późn. zm.)

**RYNEK JAJ SPOŻYWCZYCH**



Nr 51-52/2017

04 stycznia 2018 r.

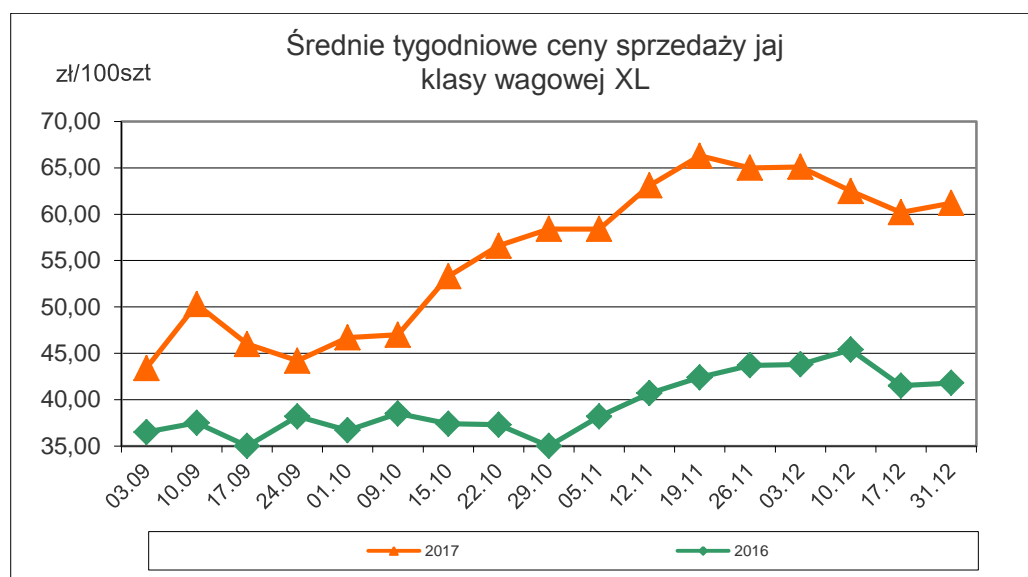
**NOTOWANIA CEN ZA OKRES: 18.12.2017 – 31.12.2017 r.**

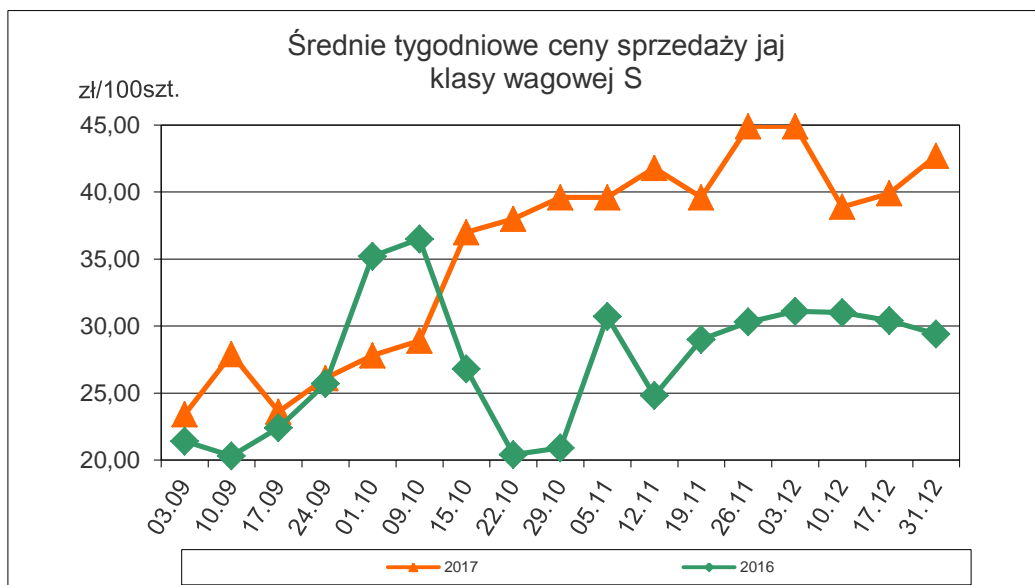
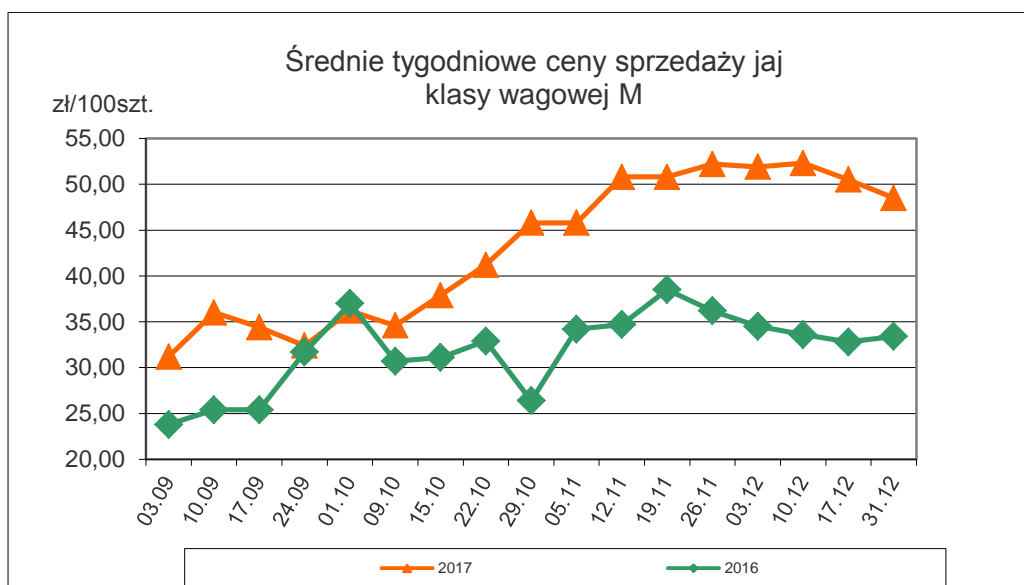
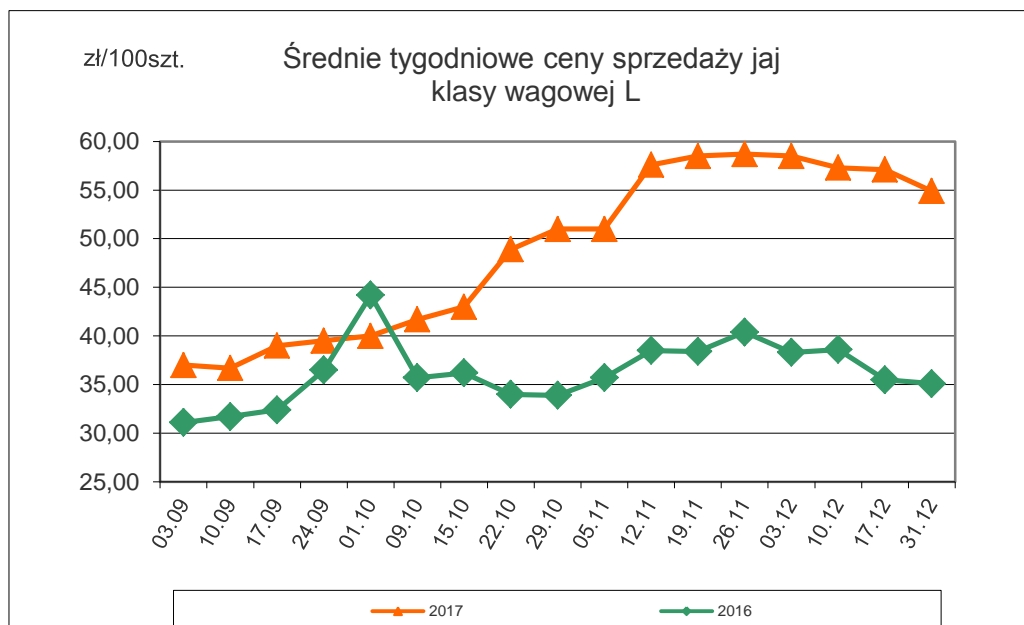
*Badanie cen skupu i sprzedaży prowadzone jest na reprezentatywnej grupie.  
Średnie ceny liczone są jako średnia ważona.*

**1. Ceny sprzedaży w zakładach pakowania jaj**

Średnie krajowe ceny sprzedaży jaj spożywczych klasy A w zakładach pakowania

TOWAR	Kategorie wagowe	Cena [zł/100szt]		Tygodniowa zmiana [%]
		2017-12-31	2017-12-17	
Jaja spożywcze	XL	61,20	60,20	1,7
Jaja spożywcze	L	54,90	57,10	-3,9
Jaja spożywcze	M	48,50	50,50	-4,0
Jaja spożywcze	S	42,70	39,90	7,0





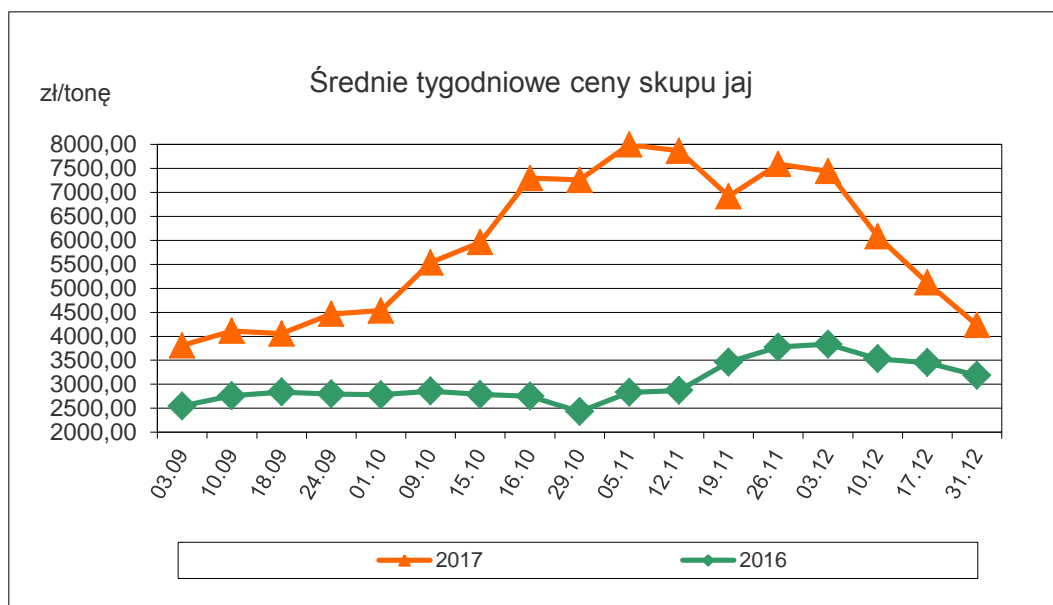
Wykorzystanie możliwe wyłącznie z podaniem źródła

## 2. Ceny skupu jaj w zakładach przetwórstwa jaj za okres: 18.12.2017 – 31.12.2017 r.

Średnie krajowe ceny skupu jaj spożywczych w zakładach przetwórstwa

TOWAR	Cena [zł/ tonę]		Tygodniowa zmiana [%]
	2017-12-31	2017-12-17	
Jaja spożywcze do przetwórstwa	4 234	5 120	-17,3

Uwaga: daty oznaczają ostatni dzień tygodnia, w którym notowane były ceny.



Polski handel jajami (PCN 0407) I - X 2017 r. (dane wstępne).

EKSPORT			IMPORT								
I - X 2016r.			I - X 2017r.			I - X 2016r.			I - X 2017r.		
Kraj	Wartość [tys. EUR]	Wolumen [tony]	Kraj	Wartość [tys. EUR]	Wolumen [tony]	Kraj	Wartość [tys. EUR]	Wolumen [tony]	Kraj	Wartość [tys. EUR]	Wolumen [tony]
<b>OGÓLEM</b>	<b>182 591</b>	<b>200 531</b>	<b>OGÓLEM</b>	<b>249 003</b>	<b>224 131</b>	<b>OGÓLEM</b>	<b>28 847</b>	<b>15 651</b>	<b>OGÓLEM</b>	<b>28 695</b>	<b>14 767</b>
Niemcy	56 672	55 100	Niemcy	96 026	84 021	Francja	7 550	1 011	Francja	6 276	568
Holandia	31 142	39 985	Holandia	64 107	66 190	Niemcy	5 294	3 958	Niemcy	5 523	4 787
Włochy	18 755	24 599	Węgry	11 171	10 350	Republika Czeska	3 195	1 778	Holandia	3 022	2 981
Republika Czeska	15 183	17 422	Włochy	9 627	8 581	Holandia	3 094	3 315	Słowacja	2 250	281
Węgry	8 943	10 385	Republika Czeska	8 680	7 957	Kanada	2 355	219	Litwa	2 226	2 420
Litwa	6 001	6 311	Rumunia	8 640	7 612	Dania	1 926	457	Republika Czeska	2 017	755
Rumunia	5 896	6 085	Francja	7 937	8 334	Litwa	1 923	2 500	Dania	1 822	568
Belgia	5 058	6 037	Belgia	6 253	5 641	Węgry	1 222	101	Kanada	1 733	155
Francja	4 364	5 283	Wielka Brytania	5 419	3 799	Lotwa	1 080	1 562	Węgry	1 670	282
Wielka Brytania	4 221	3 489	Litwa	5 212	4 777	Włochy	544	48	Lotwa	740	975
Austria	3 567	4 238	Ukraina	5 199	1 784	Szwecja	449	583	Włochy	680	111
Chorwacja	2 496	2 878	Bulgaria	3 460	3 427				Szwecja	553	770
Bulgaria	2 470	2 986	Białoruś	3 138	935						
Lotwa	2 463	3 355	Chorwacja	2 280	2 159						
Białoruś	2 398	663	Grecja	1 886	1 632						
Słowacja	2 210	2 204	Serbia	1 709	684						
Estonia	1 751	1 876	Austria	1 561	1 421						
Rosja	1 349	353	Irak	1 504	513						
Grecja	1 288	1 295									
Szwajcaria	1 158	1 005									
Dania	1 136	998									

Źródło: Dane MF

Biuletyn „Rynek jaj spożywczych” ukazuje się w każdy czwartek

**Wydawca:**

Ministerstwo Rolnictwa i Rozwoju Wsi, ul. Wspólna 30; 00-930 Warszawa

Departament Rynków Rolnych

tel. (022) 623-16-33, fax (022) 623-27-06

Internet: [strona ZSRIR](http://strona.ZSRIR); E-mail: [biuletyn@minrol.gov.pl](mailto:biuletyn@minrol.gov.pl)

**Autor:**

Anna Pankiewicz, tel. (022) 623-16-33; E-mail: [anna.pankiewicz@minrol.gov.pl](mailto:anna.pankiewicz@minrol.gov.pl)

**Warunki otrzymywania biuletynu:**

Biuletyn udostępniany jest wszystkim zainteresowanym bezpłatnie.