

MINISTERSTWO ROLNICTWA I ROZWOJU WSI

ZINTEGROWANY SYSTEM ROLNICZEJ INFORMACJI RYNKOWEJ

(podstawa prawna: Ustawa o rolniczych badaniach rynkowych z dnia 30 marca 2001 r. z późn. zm.)

RYNEK BARANINY



NR 10/2012

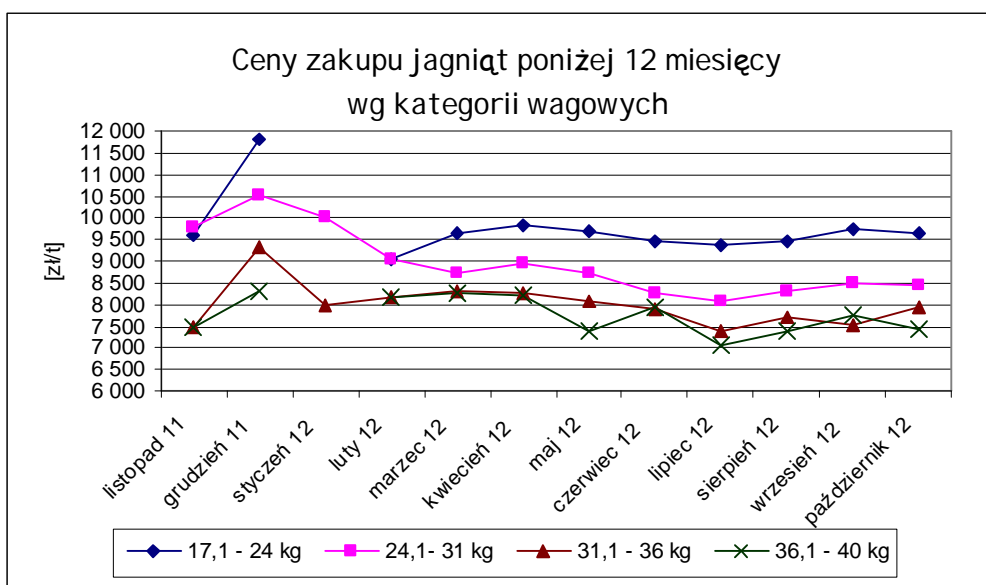
20 listopada 2012 r.

Notowania za okres: październik 2012 r.

Średnie ceny liczone są jako średnie ważone.

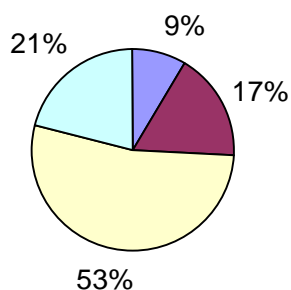
Tab. 1. Ceny zakupu owiec żywych w Polsce

Ceny zakupu jagniąt poniżej 12 miesięcy					
Kategoria wagowa	Cena [zł/t]			Zmiana ceny [%]	
	październik 2012	wrzesień 2012	październik 2011	miesięczna	roczna
17,1 - 24 kg	9 639	9 758	9 554	-1,2	0,9
24,1 - 31 kg	8 447	8 491	8 646	-0,5	-2,3
31,1 - 36 kg	7 919	7 523	7 461	5,3	6,1
36,1 - 40 kg	7 444	7 758	7 231	-4,0	2,9
Średnia 17,1 - 40 kg	7 984	8 036	7 784	-0,6	2,6



Wykorzystanie możliwe z dokładnym podaniem źródła

Procentowy udział poszczególnych kategorii wagowych owiec w skupie w październiku 2012 r.

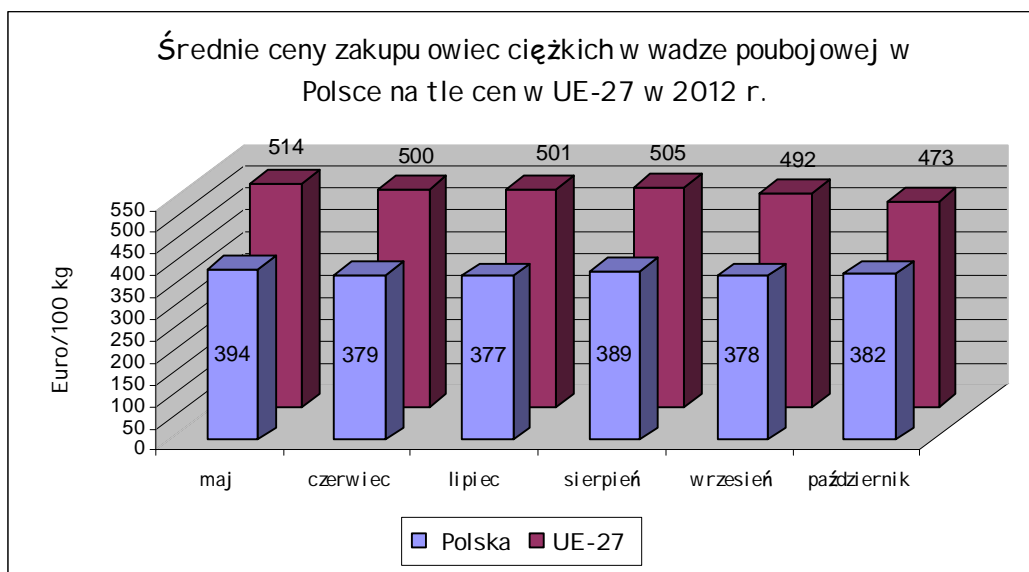


■ 17,1 - 24 kg ■ 24,1- 31 kg □ 31,1 - 36 kg □ 36,1 - 40 kg

Tab. 2. Średnie ceny zakupu owiec ciężkich w wadze poubojowej w UE-27 w 2012 r. (w Euro/100 kg)

KRAJE	czerwiec	lipiec	sierpień	wrzesień	październik
Belgia	502	478	490	519	551
Niemcy	499	482	485	505	519
Estonia	273	296	254	219	219
Irlandia	450	435	437	416	402
Hiszpania	466	500	532	543	544
Francja	582	581	597	620	632
Niderlandy	566	575	562	557	547
Austria	528	512	519	524	528
Polska	379	377	389	378	382
Rumunia	241	239	232	226	244
Szwecja	527	520	502	416	364
Wielka Brytania	518	522	523	490	446
EU- 27	500	501	505	492	473

Wykorzystanie możliwe z dokładnym podaniem źródła



Tab. 3. Handel zagraniczny jagniętami żywymi do jednego roku życia (kod CN 01041030) DANE ZA 2012 r. SĄ W TRAKCIE WERYFIKACJI I MOGĄ BYĆ OBARCZONE ISTOTNYMI BŁĘDAMI!

EKSPORT					
I-IX 2011			I-IX 2012		
KRAJE	Wartość (w tys. EUR)	Wolumen (tony)	KRAJE	Wartość (w tys. EUR)	Wolumen (tony)
Niderlandy	681,5	271,5	Bułgaria	3,7	1,3
Niemcy	41,2	14,2	Niderlandy	662,7	281,7
Rosja	4,5	2,4	Niemcy	51,0	18,8
Węgry	228,9	98,8	Węgry	125,0	47,6
Włochy	2199,6	881,1	Włochy	1673,8	651,6
Ogółem	3 155,7	1 268,0	Ogółem	2 516,2	1 001,0
IMPORT					
I-IX 2011			I-IX 2012		
KRAJE	Wartość (w tys. EUR)	Wolumen (tony)	KRAJE	Wartość (w tys. EUR)	Wolumen (tony)
Słowacja	4,2	2,3	Słowacja	2,6	2,7
Ogółem	4,2	2,3	Ogółem	2,6	2,7

Źródło danych: Ministerstwo Finansów

Źródło danych: Ministerstwo Finansów

Biuletyn „*Rynek baraniny*” ukazuje się co miesiąc, w czwartek o godz. 13⁰⁰.

Wydawca:

Ministerstwo Rolnictwa i Rozwoju Wsi, Departament Rynków Rolnych
ul. Wspólna 30 00-930 Warszawa

Internet: <http://www.minrol.gov.pl/> E-mail: biuletyn@minrol.gov.pl

Autor: Marta Wróblewska, tel. 22 623-14-07; fax. 22 623-27-06, E-mail: Marta.Wroblewska@minrol.gov.pl

Warunki otrzymywania biuletynu:

Wykorzystanie możliwe z dokładnym podaniem źródła

Biuletyn udostępniany jest wszystkim zainteresowanym bezpłatnie.

Wykorzystanie możliwe z dokładnym podaniem źródła