

MINISTERSTWO ROLNICTWA I ROZWOJU WSI

ZINTEGROWANY SYSTEM ROLNICZEJ INFORMACJI RYNKOWEJ

(podstawa prawna: Ustawa o rolniczych badaniach rynkowych z dnia 30 marca 2001 r. z późn. zm.)

RYNEK BARANINY



NR 12/2012

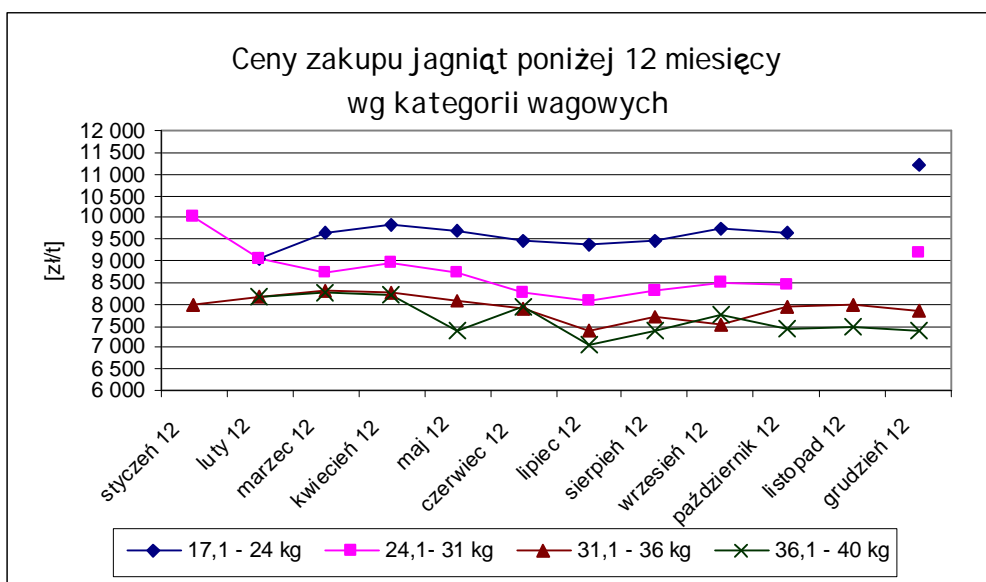
17 stycznia 2013 r.

Notowania za okres: grudzień 2012 r.

Średnie ceny liczone są jako średnie ważone.

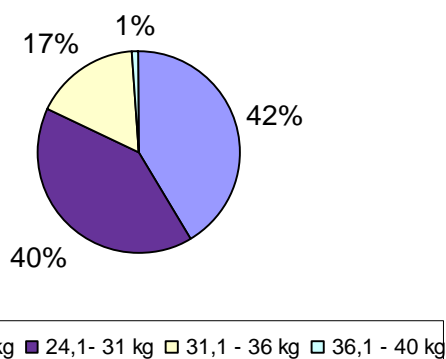
Tab. 1. Ceny zakupu owiec żywych w Polsce

Ceny zakupu jagniąt poniżej 12 miesięcy					
Kategoria wagowa	Cena [zł/t]			Zmiana ceny [%]	
	grudzień 2012	listopad 2012	grudzień 2011	miesięczna	roczna
12,1-17 kg	12 477	-	11 805	-	5,7
17,1 - 24 kg	11 209	-	10 542	-	6,3
24,1 - 31 kg	9 172	-	9 327	-	-1,7
31,1 - 36 kg	7 867	7 991	8 310	-1,6	-5,3
36,1 - 40 kg	7 377	7 500	8 931	-1,6	-17,4
Średnia 17,1 - 40 kg	9 538	7 722	10 720	23,5	-11,0



Wykorzystanie możliwe z dokładnym podaniem źródła

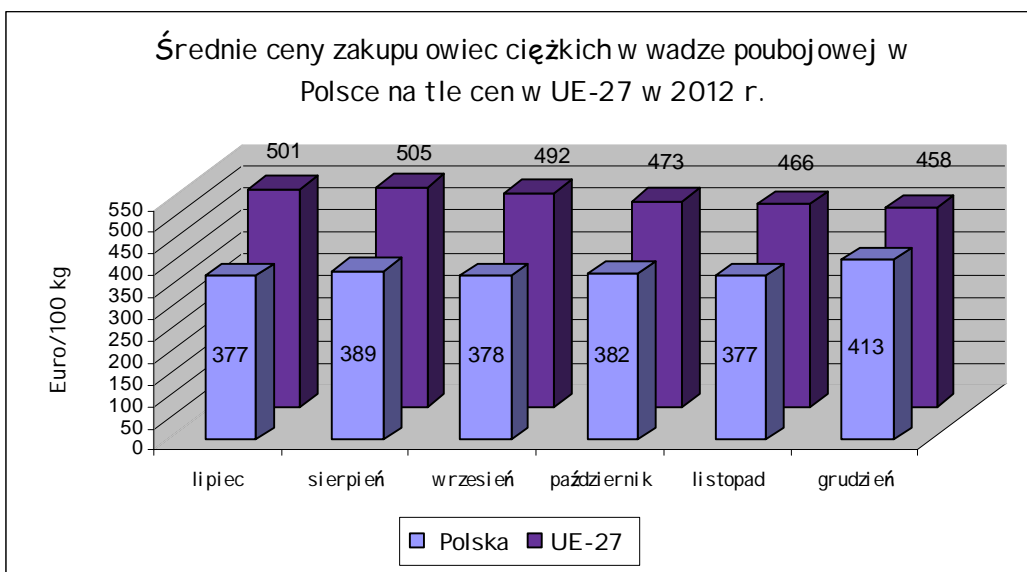
Procentowy udział poszczególnych kategorii wagowych owiec w skupie w grudniu 2012 r.



Tab. 2. Średnie ceny zakupu owiec ciężkich w wadze poubojowej w UE-27 w 2012 r. (w Euro/100 kg)

KRAJE	sierpień	wrzesień	październik	listopad	grudzień
Belgia	490	519	551	518	480
Niemcy	485	505	519	503	506
Estonia	254	219	219	231	271
Irlandia	437	416	402	388	392
Hiszpania	532	543	544	543	540
Francja	597	620	632	638	630
Niderlandy	562	557	547	519	489
Austria	519	524	528	542	537
Polska	389	378	382	377	413
Rumunia	232	226	244	227	236
Szwecja	502	416	364	370	404
Wielka Brytania	523	490	446	440	425
EU- 27	505	492	473	466	458

Wykorzystanie możliwe z dokładnym podaniem źródła



Tab. 3. Handel zagraniczny jagniętami żywymi do jednego roku życia (kod CN 01041030) DANE ZA 2012 r. SĄ W TRAKCIE WERYFIKACJI I MOGĄ BYĆ OBARCZONE ISTOTNYMI BŁĘDAMI!

EKSPORT					
I-XI 2011			I-XI 2012		
KRAJE	Wartość (w tys. EUR)	Wolumen (tony)	KRAJE	Wartość (w tys. EUR)	Wolumen (tony)
Niderlandy	681,5	271,5	Bułgaria	3,7	1,3
Niemcy	41,2	14,2	Niderlandy	897,9	384,0
Rosja	4,5	2,4	Niemcy	51,0	18,8
Węgry	323,4	140,6	Węgry	133,4	61,7
Włochy	2297,5	921,8	Włochy	1736,1	677,3
Ogółem	3 348,2	1 350,5	Ogółem	2 822,1	1 143,2
IMPORT					
I-XI 2011			I-XI 2012		
KRAJE	Wartość (w tys. EUR)	Wolumen (tony)	KRAJE	Wartość (w tys. EUR)	Wolumen (tony)
Słowacja	6,8	3,7	Słowacja	4,5	5,6
Ogółem	6,8	3,7	Ogółem	4,5	5,6

Źródło danych: Ministerstwo Finansów

Biuletyn „*Rynek baraniny*” ukazuje się co miesiąc, w czwartek o godz. 13⁰⁰.

Wydawca:

Ministerstwo Rolnictwa i Rozwoju Wsi, Departament Rynków Rolnych

ul. Wspólna 30 00-930 Warszawa

Internet: <http://www.minrol.gov.pl/> E-mail: biuletyn@minrol.gov.pl

Autor: Marta Wróblewska, tel. 22 623-14-07; fax. 22 623-27-06, E-mail: Marta.Wroblewska@minrol.gov.pl

Warunki otrzymywania biuletynu:

Biuletyn udostępniany jest wszystkim zainteresowanym bezpłatnie.

Wykorzystanie możliwe z dokładnym podaniem źródła