

MINISTERSTWO ROLNICTWA I ROZWOJU WSI

ZINTEGROWANY SYSTEM ROLNICZEJ INFORMACJI RYNKOWEJ

(podstawa prawna: Ustawa o rolniczych badaniach rynkowych z dnia 30 marca 2001 r. z późn. zm.)

RYNEK BARANINY



NR 4/2013

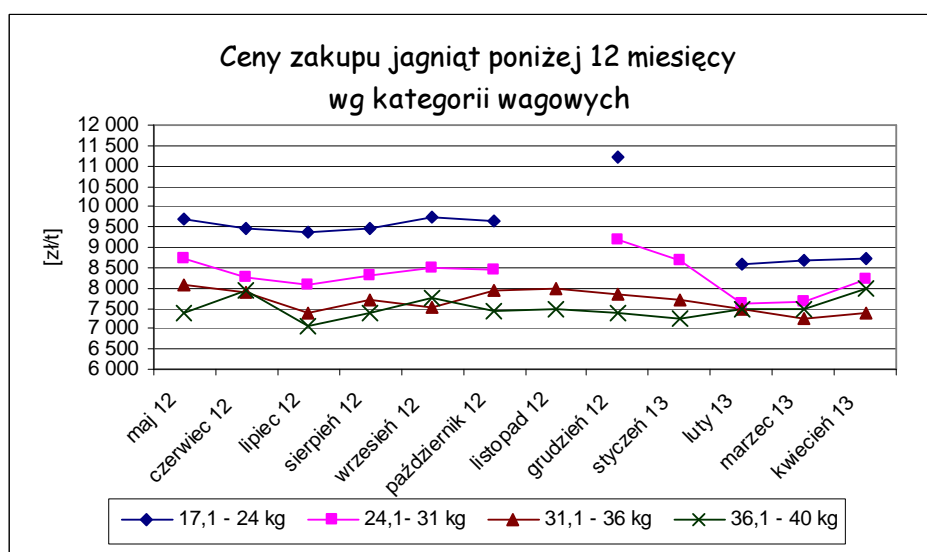
20 maja 2013 r.

Notowania za okres: kwiecień 2013 r.

Średnie ceny liczone są jako średnie ważone.

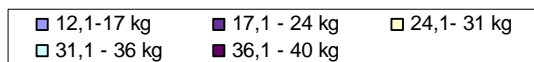
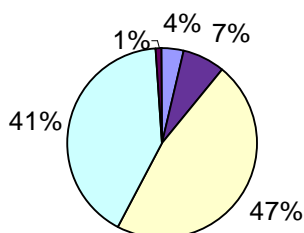
Tab. 1. Ceny zakupu owiec żywych w Polsce

Ceny zakupu jagniąt poniżej 12 miesięcy					
Kategoria wagowa	Cena [zł/t]			Zmiana ceny [%]	
	kwiecień 2013	marzec 2013	kwiecień 2012	miesięczna	roczna
12,1-17 kg	10 500	9 420	8 971	11,5	17,0
17,1 - 24 kg	8 732	8 657	9 821	0,9	-11,1
24,1 - 31 kg	8 223	7 652	8 944	7,5	-8,1
31,1 - 36 kg	7 402	7 269	8 267	1,8	-10,5
36,1 - 40 kg	8 000	7 500	8 228	6,7	-2,8
Średnia 17,1 - 40 kg	7 852	7 975	9 086	-1,5	-13,6



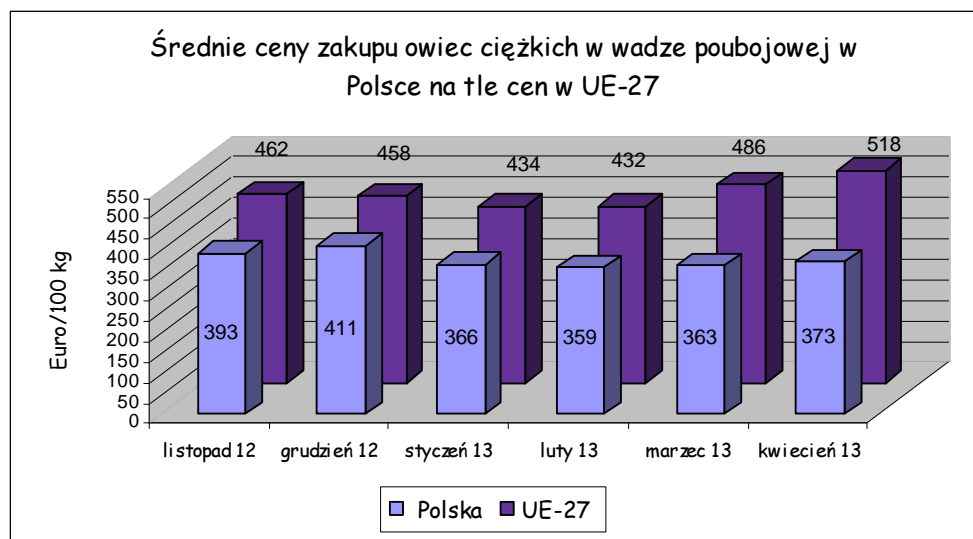
Wykorzystanie możliwe z dokładnym podaniem źródła

Procentowy udział poszczególnych kategorii wagowych owiec w skupie w kwietniu 2013 r.



Tab. 2. Średnie ceny zakupu owiec ciężkich w wadze poubojowej w UE-27 (w Euro/100 kg)
(dane za kwiecień są wstępne i mogą ulec zmianie)

KRAJE	grudzień 12	styczeń 13	luty 13	marzec 13	kwiecień 13
Belgia	481	450	451	505	546
Niemcy	505	503	494	512	507
Estonia	271	240	225	290	268
Irlandia	391	368	399	463	498
Hiszpania	539	446	394	404	416
Francja	630	602	557	578	620
Cypr	-	482	457	494	484
Niderlandy	490	469	467	495	504
Austria	537	541	529	539	533
Polska	411	366	359	363	373
Rumunia	236	243	243	241	246
Szwecja	403	432	490	530	544
Wielka Brytania	425	397	411	495	538
EU- 27	458	434	432	486	518



**Tab. 3. Handel zagraniczny jagniętami żywymi do jednego roku życia (kod CN 01041030)
DANE SĄ W TRAKCIE WERYFIKACJI I MOGĄ BYĆ OBARCZONE
ISTOTNYMI BŁĘDAMI!**

EKSPORT					
I-III 2012			I-III 2013		
KRAJE	Wartość (w tys. EUR)	Wolumen (tony)	KRAJE	Wartość (w tys. EUR)	Wolumen (tony)
Niderlandy	73,2	27,4	Niderlandy	205,7	87,2
Niemcy	38,5	13,5	Niemcy	34,5	13,7
Włochy	1052,4	398,9	Węgry	65,2	31,1
			Włochy	938,0	366,3
Ogółem	1164,2	439,7	Ogółem	1 243,4	498,3
IMPORT					
I-III 2012			I-III 2013		
KRAJE	Wartość (w tys. EUR)	Wolumen (tony)	KRAJE	Wartość (w tys. EUR)	Wolumen (tony)
-	-	-	-	-	-
Ogółem	-	-	Ogółem	-	-

Źródło danych: Ministerstwo Finansów

Biuletyn „*Rynek baraniny*” ukazuje się co miesiąc, w czwartek o godz. 13⁰⁰.

Wydawca:

Ministerstwo Rolnictwa i Rozwoju Wsi, Departament Rynków Rolnych
ul. Wspólna 30 00-930 Warszawa

Internet: <http://www.minrol.gov.pl/> E-mail: biuletyn@minrol.gov.pl

Autor: Marta Wróblewska, tel. 22 623-14-07; fax. 22 623-27-06 , E-mail: Marta.Wroblewska@minrol.gov.pl

Warunki otrzymywania biuletynu:

Biuletyn udostępniany jest wszystkim zainteresowanym bezpłatnie.

Wykorzystanie możliwe z dokładnym podaniem źródła