

MINISTERSTWO ROLNICTWA I ROZWOJU WSI

ZINTEGROWANY SYSTEM ROLNICZEJ INFORMACJI RYNKOWEJ

(podstawa prawna: Ustawa o rolniczych badaniach rynkowych z dnia 30 marca 2001 r. z późn. zm.)

RYNEK BARANINY



NR 6/2013

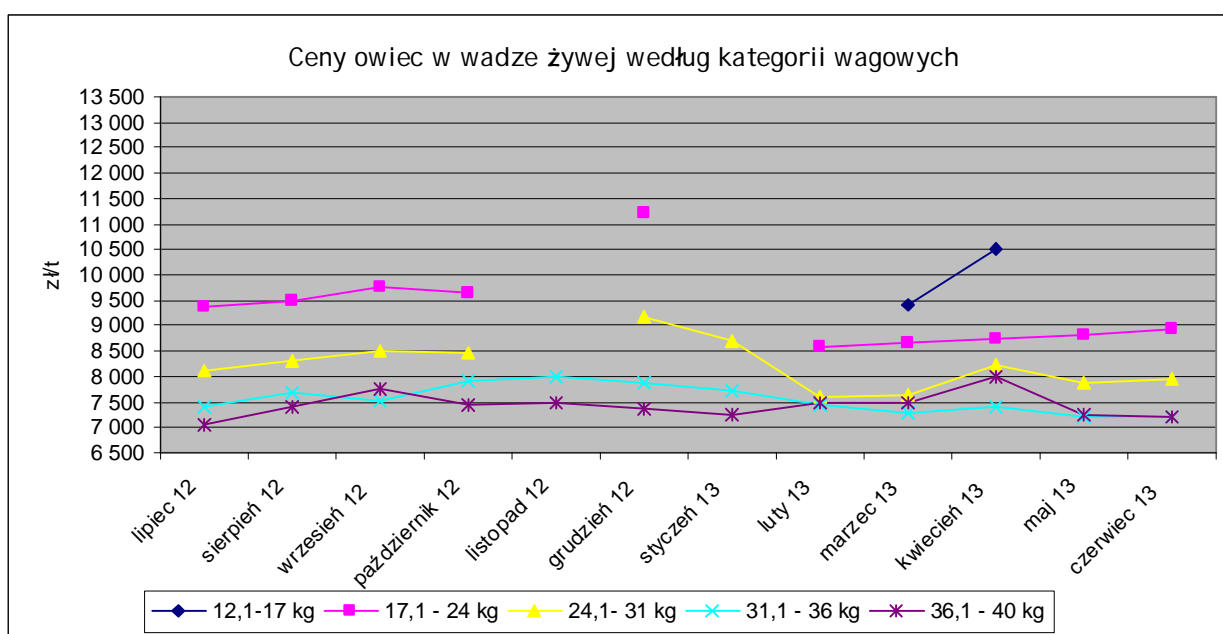
16 czerwca 2013 r.

Notowania za okres: czerwiec 2013 r.

Średnie ceny liczone są jako średnie ważone.

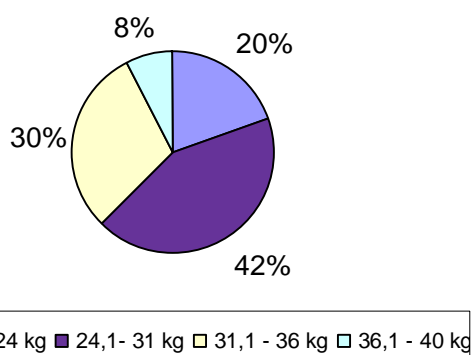
Tab. 1. Ceny zakupu owiec żywych w Polsce

Ceny zakupu jagniąt poniżej 12 miesięcy					
Kategoria wagowa	Cena [zł/t]			Zmiana ceny [%]	
	czerwiec 2013	maj 2013	czerwiec 2012	miesięczna	roczna
17,1 - 24 kg	8 924	8 801	9 469	1,4	-5,7
24,1 - 31 kg	7 966	7 870	8 266	1,2	-3,6
31,1 - 36 kg	7 209	7 200	7 870	0,1	-8,4
36,1 - 40 kg	7 201	7 248	7 917	-0,7	-9,0
Średnia 17,1 - 40 kg	7 762	7 694	8 472	0,9	-8,4



Wykorzystanie możliwe z dokładnym podaniem źródła

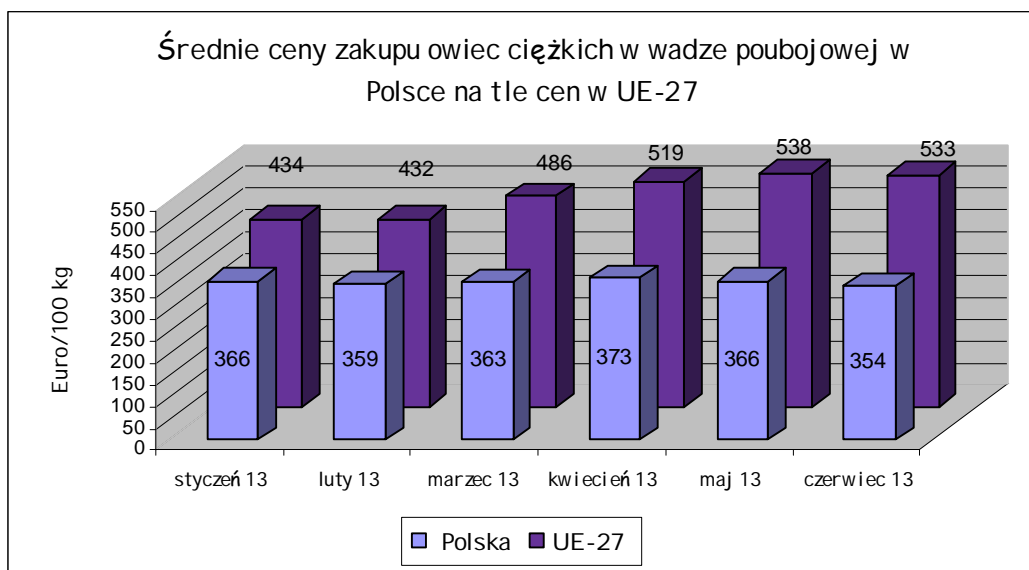
Procentowy udział poszczególnych kategorii wagowych owiec w skupie w czerwcu 2013 r.



Tab. 2. Średnie ceny zakupu owiec ciężkich w wadze poubojowej w UE-27 (w Euro/100 kg)

KRAJE	luty 13	marzec 13	kwiecień 13	maj 13	czerwiec 13
Belgia	451	505	545	523	489
Niemcy	494	512	507	497	509
Estonia	225	290	270	280	301
Irlandia	399	463	500	523	484
Hiszpania	394	404	415	421	473
Francja	557	578	620	620	612
Cypr	457	494	484	483	480
Niderlandy	467	495	504	513	533
Austria	529	539	533	522	517
Polska	359	363	373	366	354
Rumunia	243	241	248	247	229
Szwecja	490	530	545	559	553
Wielka Brytania	411	495	539	575	571
EU- 27	432	486	519	538	533

Wykorzystanie możliwe z dokładnym podaniem źródła



**Tab. 3. Handel zagraniczny jagniętami żywymi do jednego roku życia (kod CN 01041030)
DANE SĄ W TRAKCIE WERYFIKACJI I MOGĄ BYĆ OBARCZONE
ISTOTNYMI BŁĘDAMI!**

EKSPORT					
I-V 2012			I-V 2013		
KRAJE	Wartość (w tys. EUR)	Wolumen (tony)	KRAJE	Wartość (w tys. EUR)	Wolumen (tony)
Niderlandy	287,2	113,2	Niderlandy	360,9	157,5
Niemcy	38,5	13,5	Niemcy	86,7	35,5
Węgry	88,6	33,7	Węgry	66,1	31,5
Włochy	1330,0	504,2	Włochy	1186,0	469,7
Ogółem	1744,3	664,6	Ogółem	1699,7	694,2
IMPORT					
I-V 2012			I-V 2013		
KRAJE	Wartość (w tys. EUR)	Wolumen (tony)	KRAJE	Wartość (w tys. EUR)	Wolumen (tony)
Słowacja	0,8	1,6	Słowacja	1,2	2,0
Ogółem	0,8	1,6	Ogółem	1,2	2,0

Źródło danych: Ministerstwo Finansów

Biuletyn „*Rynek baraniny*” ukazuje się co miesiąc, w czwartek o godz. 13⁰⁰.

Wydawca:

Ministerstwo Rolnictwa i Rozwoju Wsi, Departament Rynków Rolnych
ul. Wspólna 30 00-930 Warszawa

Internet: <http://www.minrol.gov.pl/> E-mail: biuletyn@minrol.gov.pl

Autor: Marta Wróblewska, tel. 22 623-14-07; fax. 22 623-27-06 , E-mail: Marta.Wroblewska@minrol.gov.pl

Warunki otrzymywania biuletynu:

Biuletyn udostępniany jest wszystkim zainteresowanym bezpłatnie.

Wykorzystanie możliwe z dokładnym podaniem źródła