

MINISTERSTWO ROLNICTWA I ROZWOJU WSI

ZINTEGROWANY SYSTEM ROLNICZEJ INFORMACJI RYNKOWEJ

(podstawa prawna: Ustawa o rolniczych badaniach rynkowych z dnia 30 marca 2001 r. z późn. zm.)

RYNEK BARANINY



NR 12/2013

16 stycznia 2014 r.

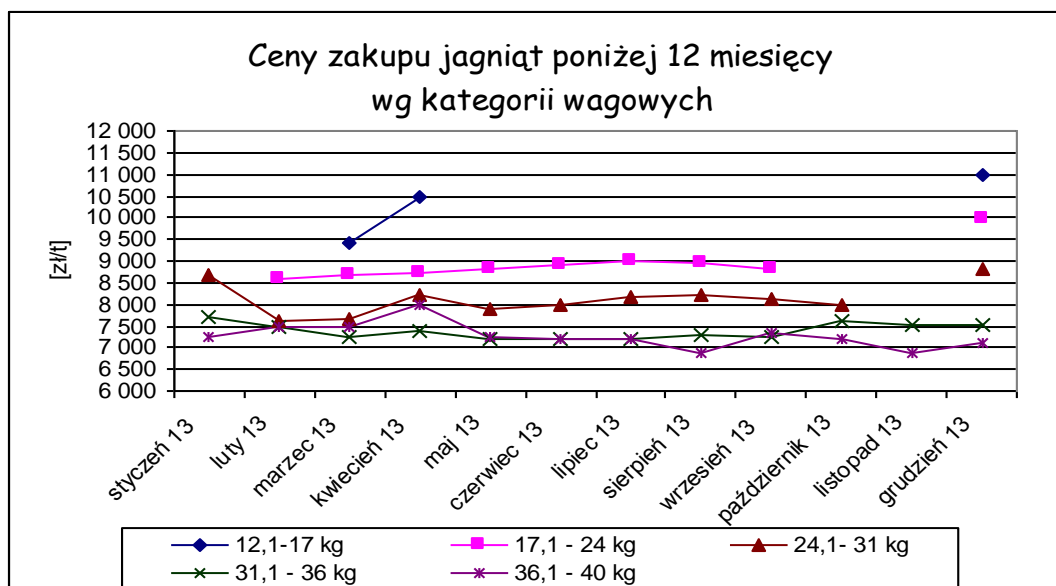
Notowania za okres: grudzień 2013 r.

Średnie ceny liczone są jako średnie ważone.

Tab. 1. Ceny zakupu owiec żywych w Polsce

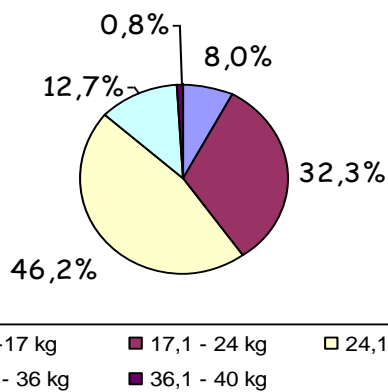
| Ceny zakupu jagniąt poniżej 12 miesięcy | | | | | |
|---|---------------|---------------|---------------|-----------------|-------------|
| Kategoria wagowa | Cena [zł/t] | | | Zmiana ceny [%] | |
| | grudzień 2013 | listopad 2013 | grudzień 2012 | miesięczna | roczna |
| 12,1 - 17 kg | 10 993 | - | 12 477 | - | -11,9 |
| 17,1 - 24 kg | 9 990 | - | 11 209 | - | -10,9 |
| 24,1 - 31 kg | 8 823 | - | 9 172 | - | -3,8 |
| 31,1 - 36 kg | 7 523 | 7 542 | 7 867 | -0,3 | -4,4 |
| 36,1 - 40 kg | 7 098 | nld | 7 377 | - | -3,8 |
| Średnia 17,1 - 40 kg | 8 892 | 7 540 | 9 538 | 17,9 | -6,8 |

nld – niewystarczająca liczba danych do prezentacji



Wykorzystanie możliwe z dokładnym podaniem źródła

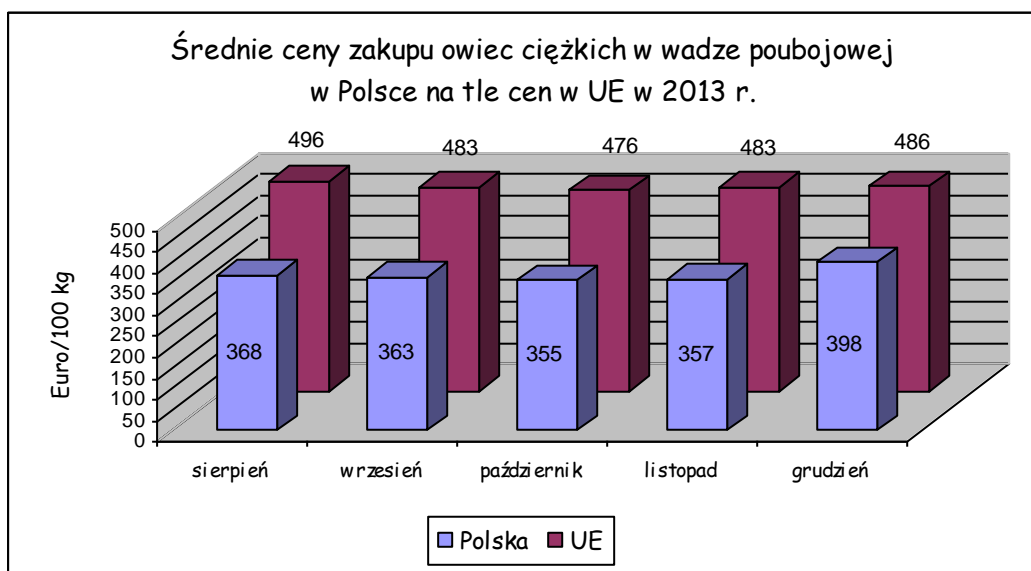
Procentowy udział poszczególnych kategorii wagowych owiec
w skupie w grudniu 2013 r.



**Tab. 2. Średnie ceny zakupu owiec ciężkich w wadze poubojowej w UE w 2013 r.
(w Euro/100 kg)**

| KRAJE | sierpień 2013 | wrzesień 2013 | październik 2013 | listopad 2013 | grudzień 2013 |
|-----------------|---------------|---------------|------------------|---------------|---------------|
| Belgia | 476 | 471 | 484 | 469 | 426 |
| Dania | 484 | 490 | 490 | 478 | 460 |
| Niemcy | 524 | 528 | 523 | 503 | 501 |
| Estonia | 222 | 213 | 231 | 233 | 224 |
| Irlandia | 425 | 399 | 403 | 406 | 426 |
| Hiszpania | 512 | 516 | 505 | 485 | 484 |
| Francja | 653 | 655 | 635 | 654 | 656 |
| Cypr | 487 | 506 | 549 | 626 | 631 |
| Litwa | 422 | 433 | 445 | 408 | 396 |
| Niderlandy | 541 | 530 | 510 | 483 | 453 |
| Austria | 523 | 532 | 515 | 539 | 540 |
| Polska | 368 | 363 | 355 | 357 | 398 |
| Rumunia | 243 | 235 | 234 | 221 | 230 |
| Szwecja | 512 | 445 | 396 | 385 | 405 |
| Wielka Brytania | 484 | 462 | 458 | 471 | 474 |
| EU | 496 | 483 | 476 | 483 | 486 |

Wykorzystanie możliwe z dokładnym podaniem źródła



**Tab. 3. Handel zagraniczny jagniętami żywymi do jednego roku życia (kod CN 01041030)
DANE ZA 2013 r. SĄ W TRAKCIE WERYFIKACJI I MOGĄ BYĆ OBARCZONE
ISTOTNYMI BŁĘDAMI!**

| EKSPORT | | | | | |
|---------------|----------------------------|-------------------|---------------|----------------------------|-------------------|
| I-XI 2012 | | | I-XI 2013 | | |
| KRAJE | Wartość (w tys. EUR) | Wolumen (tony) | KRAJE | Wartość (w tys. EUR) | Wolumen (tony) |
| Bułgaria | 3,7 | 1,3 | Francja | 71,1 | 32,1 |
| Niderlandy | 905,4 | 387,0 | Niderlandy | 749,6 | 358,9 |
| Niemcy | 50,9 | 18,8 | Niemcy | 114,1 | 47,5 |
| Węgry | 136,6 | 63,0 | Węgry | 63,4 | 30,7 |
| Włochy | 1745,0 | 681,1 | Włochy | 1 674,3 | 686,5 |
| Ogółem | 2 841,8 | 1 151,3 | Ogółem | 2 672,5 | 1 155,7 |
| IMPORT | | | | | |
| I-XI 2012 | | | I-XI 2013 | | |
| KRAJE | Wartość (w tys. EUR) | Wolumen (tony) | KRAJE | Wartość (w tys. EUR) | Wolumen (tony) |
| Słowacja | 4,5 | 5,6 | Słowacja | 5,0 | 6,3 |
| Ogółem | 4,5 | 5,6 | Ogółem | 5,0 | 6,3 |

Źródło danych: Ministerstwo Finansów

Biuletyn „Rynek baraniny” ukazuje się co miesiąc, w czwartek o godz. 13⁰⁰.

Wydawca:

Ministerstwo Rolnictwa i Rozwoju Wsi, Departament Rynków Rolnych
ul. Wspólna 30 00-930 Warszawa

Internet: <http://www.minrol.gov.pl>

Autor: Marta Wróblewska, tel. 22 623-14-07; fax. 22 623-27-06, E-mail: Marta.Wroblewska@minrol.gov.pl

Warunki otrzymywania biuletynu:

Biuletyn udostępniany jest wszystkim zainteresowanym bezpłatnie.

Wykorzystanie możliwe z dokładnym podaniem źródła