

MINISTERSTWO ROLNICTWA I ROZWOJU WSI

ZINTEGROWANY SYSTEM ROLNICZEJ INFORMACJI RYNKOWEJ

(podstawa prawna: Ustawa o rolniczych badaniach rynkowych z dnia 30 marca 2001 r. z późn. zm.)

**RYNEK BARANINY**



NR 3/2014

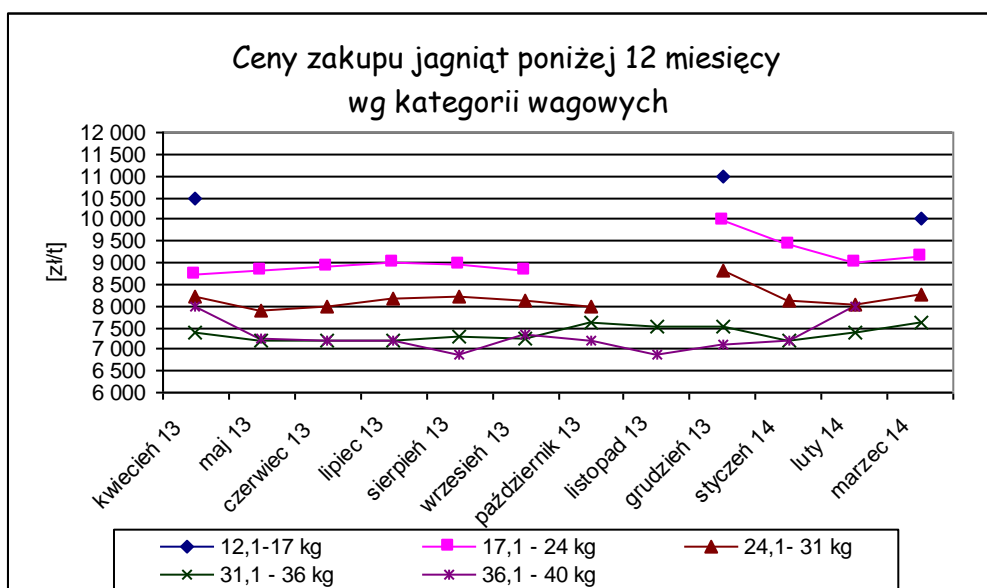
22 kwietnia 2014 r.

*Notowania za okres: marzec 2014 r.*

*Średnie ceny liczone są jako średnie ważone.*

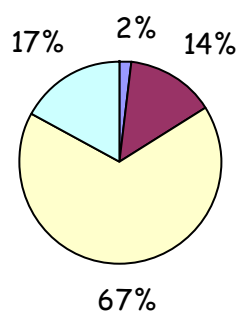
**Tab. 1. Ceny zakupu owiec żywych w Polsce**

Ceny zakupu jagniąt poniżej 12 miesięcy					
Kategoria wagowa	Cena [zł/t]			Zmiana ceny [%]	
	marzec 2014	luty 2014	marzec 2013	miesięczna	roczna
12,1 - 17 kg	10 000	-	9 420	-	6,2
17,1 - 24 kg	9 125	9 000	8 657	1,4	5,4
24,1 - 31 kg	8 275	8 038	7 652	3,0	8,1
31,1 - 36 kg	7 626	7 381	7 269	3,3	4,9
36,1 - 40 kg	-	8 000	7 500	-	-
<b>Średnia 17,1 - 40 kg</b>	<b>8 226</b>	<b>7 961</b>	<b>7 975</b>	<b>3,3</b>	<b>3,1</b>



**Wykorzystanie możliwe z dokładnym podaniem źródła**

Procentowy udział poszczególnych kategorii wagowych owiec  
w skupie w marcu 2014 r.

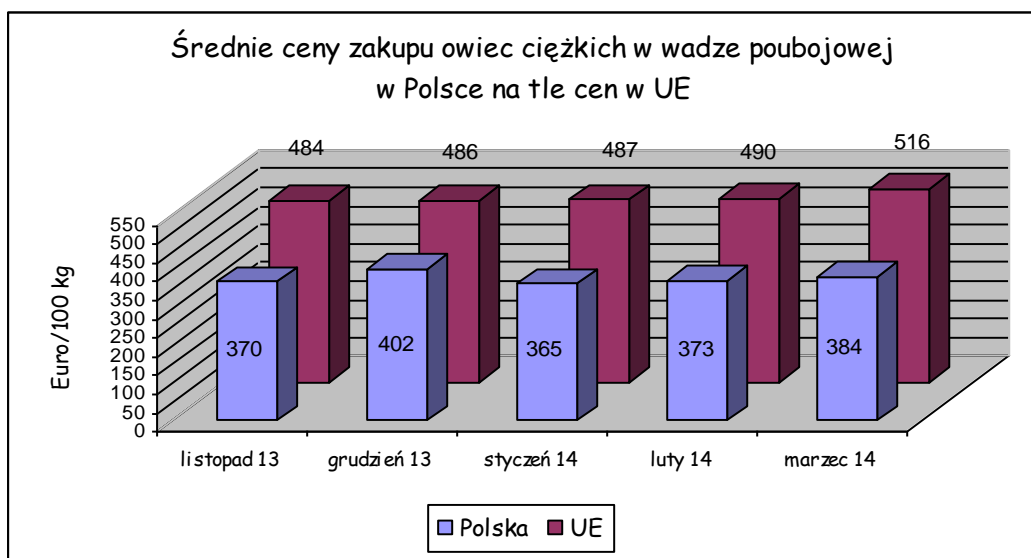


■ 12,1-17 kg ■ 17,1 - 24 kg □ 24,1- 31 kg □ 31,1 - 36 kg

Tab. 2. Średnie ceny zakupu owiec ciężkich w wadze poubojowej w UE w Euro/100 kg

KRAJE	listopad 2013	grudzień 2013	styczeń 2014	luty 2014	marzec 2014
Belgia	429	425	425	433	478
Dania	476	458	461	454	456
Niemcy	480	494	488	480	487
Estonia	252	211	258	264	218
Irlandia	418	428	430	446	483
Hiszpania	484	484	458	433	440
Francja	658	655	640	590	604
Cypr	645	632	655	680	635
Łotwa	267	322	323	339	356
Litwa	396	394	393	415	435
Niderlandy	469	451	442	448	474
Austria	532	542	536	534	530
<b>Polska</b>	<b>370</b>	<b>402</b>	<b>365</b>	<b>373</b>	<b>384</b>
Rumunia	214	247	272	289	249
Szwecja	401	411	427	492	522
Wielka Brytania	474	472	479	500	544
<b>EU</b>	<b>484</b>	<b>486</b>	<b>487</b>	<b>490</b>	<b>516</b>

*Wykorzystanie możliwe z dokładnym podaniem źródła*



**Tab. 3. Handel zagraniczny jagniętami żywymi do jednego roku życia (kod CN 01041030)**

**DANE ZA 2013 r. SĄ W TRAKCIE WERYFIKACJI I MOGĄ BYĆ OBARCZONE ISTOTNYMI BŁĘDAMI!**

<b>EKSPORT</b>					
<b>II 2013</b>			<b>II 2014</b>		
KRAJE	Wartość (w tys. EUR)	Wolumen (tony)	KRAJE	Wartość (w tys. EUR)	Wolumen (tony)
Niderlandy	107,7	46,5	Niderlandy	71,8	32,0
Węgry	56,5	27,1	Węgry	127,5	59,2
			Włochy	54,5	22,9
<b>Ogółem</b>	<b>164,2</b>	<b>73,6</b>	<b>Ogółem</b>	<b>253,8</b>	<b>114,1</b>
<b>IMPORT</b>					
<b>II 2013</b>			<b>II 2014</b>		
KRAJE	Wartość (w tys. EUR)	Wolumen (tony)	KRAJE	Wartość (w tys. EUR)	Wolumen (tony)
	<b>0,0</b>	<b>0,0</b>		<b>0,0</b>	<b>0,0</b>
<b>Ogółem</b>	<b>0,0</b>	<b>0,0</b>	<b>Ogółem</b>	<b>0,0</b>	<b>0,0</b>

Źródło danych: Ministerstwo Finansów

**Wykorzystanie możliwe z dokładnym podaniem źródła**

**Tab. 4. Handel zagraniczny mięsem z owiec lub kóz, świeżym, schłodzonym lub zamrożonym (kod CN 0204)**

**DANE ZA 2013 r. SĄ W TRAKCIE WERYFIKACJI I MOGĄ BYĆ OBARCZONE ISTOTNYMI BŁĘDAMI!**

EKSPORT					
II 2013			II 2014		
KRAJE	Wartość (w tys. EUR)	Wolumen (tony)	KRAJE	Wartość (w tys. EUR)	Wolumen (tony)
<b>Ogółem</b>	<b>438,1</b>	<b>131,3</b>	<b>Ogółem</b>	<b>569,1</b>	<b>93,6</b>
w tym:			w tym:		
Francja	438,1	131,3	Francja	569,0	93,6
			Wielka Brytania	0,1	0,0
IMPORT					
II 2013			II 2014		
KRAJE	Wartość (w tys. EUR)	Wolumen (tony)	KRAJE	Wartość (w tys. EUR)	Wolumen (tony)
<b>Ogółem</b>	<b>427,7</b>	<b>98,5</b>	<b>Ogółem</b>	<b>736,0</b>	<b>105,9</b>
w tym:			w tym:		
Francja	223,7	66,0	Nowa Zelandia	285,5	46,5
Nowa Zelandia	150,1	27,4	Wielka Brytania	292,2	27,8
Niemcy	50,5	4,6	Francja	83,7	19,9
Chile	3,0	0,4	Irlandia	13,5	5,6
			Niemcy	52,1	5,3
			Niderlandy	9,0	0,9

Źródło danych: Ministerstwo Finansów

Biuletyn „*Rynek baraniny*” ukazuje się co miesiąc, w czwartek o godz. 13<sup>00</sup>.

**Wydawca:**

Ministerstwo Rolnictwa i Rozwoju Wsi, Departament Rynków Rolnych

ul. Wspólna 30 00-930 Warszawa

Internet: <http://www.minrol.gov.pl>

**Autor:** Marta Wróblewska, tel. 22 623-14-07; fax. 22 623-16-05 , E-mail: [Marta.Wroblewska@minrol.gov.pl](mailto:Marta.Wroblewska@minrol.gov.pl)

**Warunki otrzymywania biuletynu:**

Biuletyn udostępniany jest wszystkim zainteresowanym bezpłatnie.

**Wykorzystanie możliwe z dokładnym podaniem źródła**