

MINISTERSTWO ROLNICTWA I ROZWOJU WSI

ZINTEGROWANY SYSTEM ROLNICZEJ INFORMACJI RYNKOWEJ

(podstawa prawna: Ustawa o rolniczych badaniach rynkowych z dnia 30 marca 2001 r. z późn. zm.)

**RYNEK BARANINY**



NR 9/2014

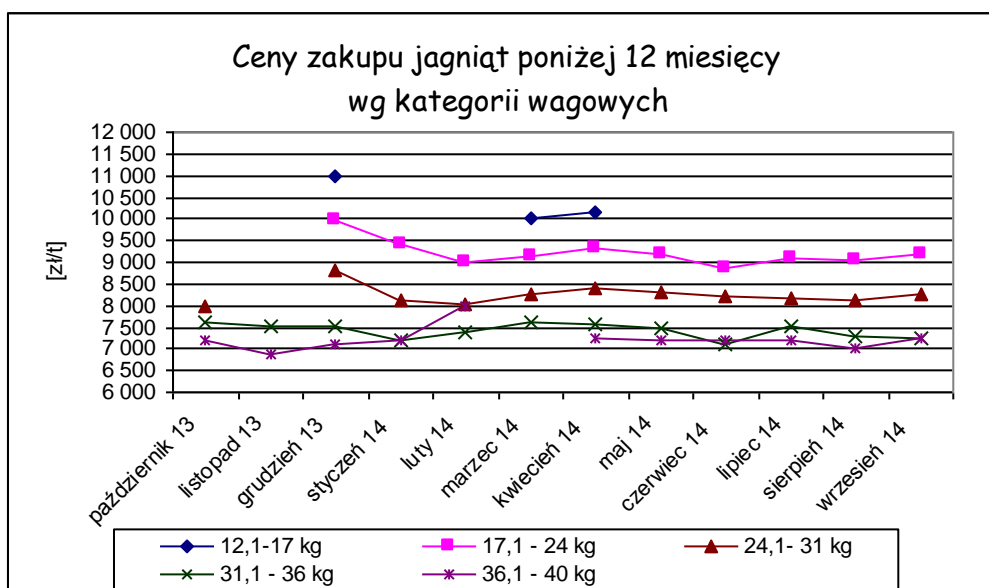
16 października 2014 r.

*Notowania za okres: wrzesień 2014 r.*

*Średnie ceny liczone są jako średnie ważone.*

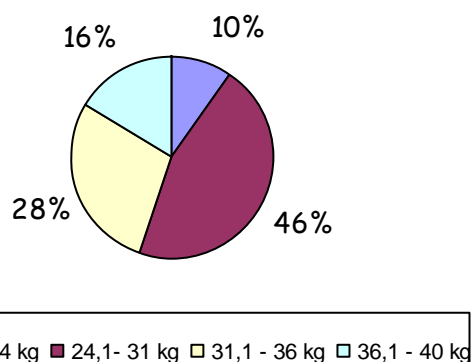
**Tab. 1. Ceny zakupu owiec żywych w Polsce**

Ceny zakupu jagniąt poniżej 12 miesięcy					
Kategoria wagowa	Cena [zł/t]			Zmiana ceny [%]	
	wrzesień 2014	sierpień 2014	wrzesień 2013	miesięczna	roczna
17,1 - 24 kg	9 186	9 052	8 828	1,5	4,1
24,1 - 31 kg	8 242	8 105	8 115	1,7	1,6
31,1 - 36 kg	7 246	7 287	7 232	-0,6	0,2
36,1 - 40 kg	7 236	7 028	7 358	3,0	-1,7
Średnia 17,1 - 40 kg	7 808	7 876	7 526	-0,9	3,8



**Wykorzystanie możliwe z dokładnym podaniem źródła**

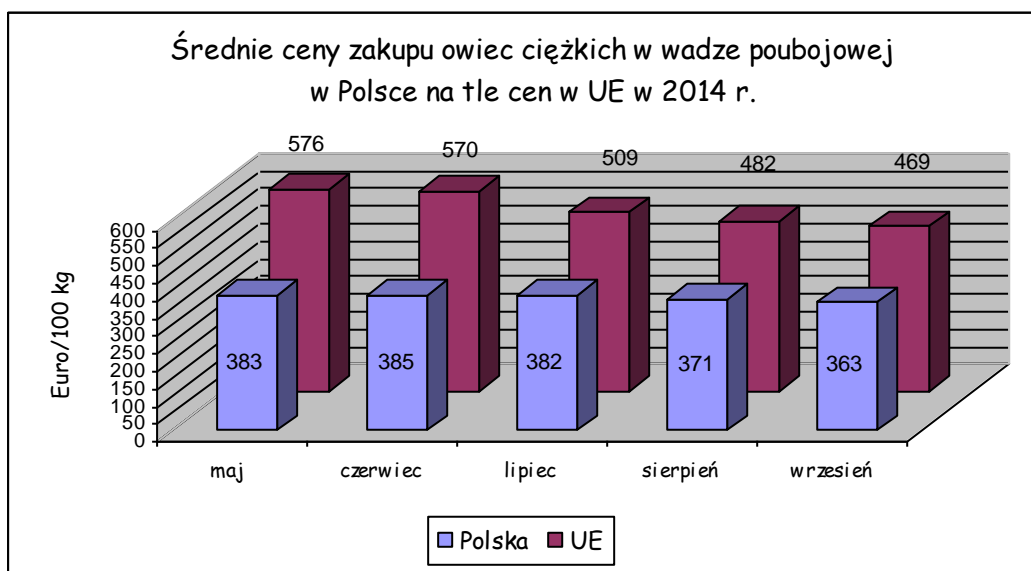
Procentowy udział poszczególnych kategorii wagowych owiec  
w skupie we wrześniu 2014 r.



Tab. 2. Średnie ceny zakupu owiec ciężkich w wadze poubojowej w UE w Euro/100 kg

KRAJE	maj 2014	czerwiec 2014	lipiec 2014	sierpień 2014	wrzesień 2014
Belgia	602	602	568	543	536
Dania	491	494	492	493	490
Niemcy	537	565	559	526	531
Estonia	263	308	295	255	273
Irlandia	529	505	430	414	409
Hiszpania	496	494	495	500	510
Francja	663	629	630	620	613
Cypr	564	503	441	417	422
Łotwa	430	347	361	334	318
Litwa	480	446	450	440	408
Niderlandy	590	605	581	559	522
Austria	520	520	506	509	533
<b>Polska</b>	<b>383</b>	<b>385</b>	<b>382</b>	<b>371</b>	<b>363</b>
Rumunia	316	257	227	230	224
Szwecja	554	542	529	507	439
Wielka Brytania	608	618	514	471	450
<b>EU</b>	<b>576</b>	<b>570</b>	<b>509</b>	<b>482</b>	<b>469</b>

*Wykorzystanie możliwe z dokładnym podaniem źródła*



**Tab. 3. Handel zagraniczny jagniętami żywymi do jednego roku życia (kod CN 01041030)**

**DANE ZA 2014 r. SĄ W TRAKCIE WERYFIKACJI I MOGĄ BYĆ OBARCZONE ISTOTNYMI BŁĘDAMI!**

<b>EKSPORT</b>					
<b>I-VIII 2013</b>			<b>I-VIII 2014</b>		
KRAJE	Wartość (w tys. EUR)	Wolumen (tony)	KRAJE	Wartość (w tys. EUR)	Wolumen (tony)
Francja	73,7	33,3	Niderlandy	719,5	307,0
Niderlandy	581,7	278,6	Niemcy	27,4	11,8
Niemcy	89,0	36,4	Słowacja	151,3	58,2
Węgry	56,5	27,1	Węgry	253,1	113,6
Włochy	1 617,4	660,1	Włochy	981,9	397,9
<b>Ogółem</b>	<b>2 418,2</b>	<b>1 035,4</b>	<b>Ogółem</b>	<b>2 133,3</b>	<b>888,5</b>
<b>IMPORT</b>					
<b>I-VIII 2013</b>			<b>I-VIII 2014</b>		
KRAJE	Wartość (w tys. EUR)	Wolumen (tony)	KRAJE	Wartość (w tys. EUR)	Wolumen (tony)
Słowacja	1,2	2,0			
<b>Ogółem</b>	<b>1,2</b>	<b>2,0</b>	<b>Ogółem</b>	<b>0,0</b>	<b>0,0</b>

Źródło danych: Ministerstwo Finansów

**Wykorzystanie możliwe z dokładnym podaniem źródła**

**Tab. 4. Handel zagraniczny mięsem z owiec lub kóz, świeżym, schłodzonym lub zamrożonym (kod CN 0204)**

**DANE ZA 2014 r. SĄ W TRAKCIE WERYFIKACJI I MOGĄ BYĆ OBARCZONE ISTOTNYMI BŁĘDAMI!**

EKSPORT					
I-VIII 2013			I-VIII 2014		
KRAJE	Wartość (w tys. EUR)	Wolumen (tony)	KRAJE	Wartość (w tys. EUR)	Wolumen (tony)
<b>Ogółem</b>	<b>2 006,1</b>	<b>498,6</b>	<b>Ogółem</b>	<b>2 411,6</b>	<b>412,9</b>
w tym:			w tym:		
Francja	1975,0	483,1	Francja	2 336,9	397,6
Rumunia	25,0	13,4	Wielka Brytania	71,6	14,4
Szwecja	3,5	1,2	Niemcy	2,4	0,6
IMPORT					
I-VIII 2013			I-VIII 2014		
KRAJE	Wartość (w tys. EUR)	Wolumen (tony)	KRAJE	Wartość (w tys. EUR)	Wolumen (tony)
<b>Ogółem</b>	<b>2 515,3</b>	<b>566,0</b>	<b>Ogółem</b>	<b>4 037,4</b>	<b>641,0</b>
w tym:			w tym:		
Nowa Zelandia	1 389,2	285,9	Nowa Zelandia	2 017,8	364,0
Francja	650,4	178,3	Wielka Brytania	1 090,9	101,4
Niemcy	326,7	63,6	Francja	431,9	82,1
Irlandia	35,0	14,0	Niemcy	239,0	28,1
Wielka Brytania	88,6	11,6	Irlandia	72,2	28,0
Hiszpania	5,4	10,0	Chile	152,4	26,8

Źródło danych: Ministerstwo Finansów

Biuletyn „*Rynek baraniny*” ukazuje się co miesiąc, w czwartek o godz. 13<sup>00</sup>.

**Wydawca:**

Ministerstwo Rolnictwa i Rozwoju Wsi, Departament Rynków Rolnych

ul. Wspólna 30 00-930 Warszawa

Internet: <http://www.minrol.gov.pl>

**Autor:** Marta Wróblewska, tel. 22 623-14-07; fax. 22 623-16-05 , E-mail: [Marta.Wroblewska@minrol.gov.pl](mailto:Marta.Wroblewska@minrol.gov.pl)

**Warunki otrzymywania biuletynu:**

Biuletyn udostępniany jest wszystkim zainteresowanym bezpłatnie.

**Wykorzystanie możliwe z dokładnym podaniem źródła**