

MINISTERSTWO ROLNICTWA I ROZWOJU WSI

ZINTEGROWANY SYSTEM ROLNICZEJ INFORMACJI RYNKOWEJ

(podstawa prawna: Ustawa o rolniczych badaniach rynkowych z dnia 30 marca 2001 r. z późn. zm.)

RYNEK BARANINY



NR 12/2014

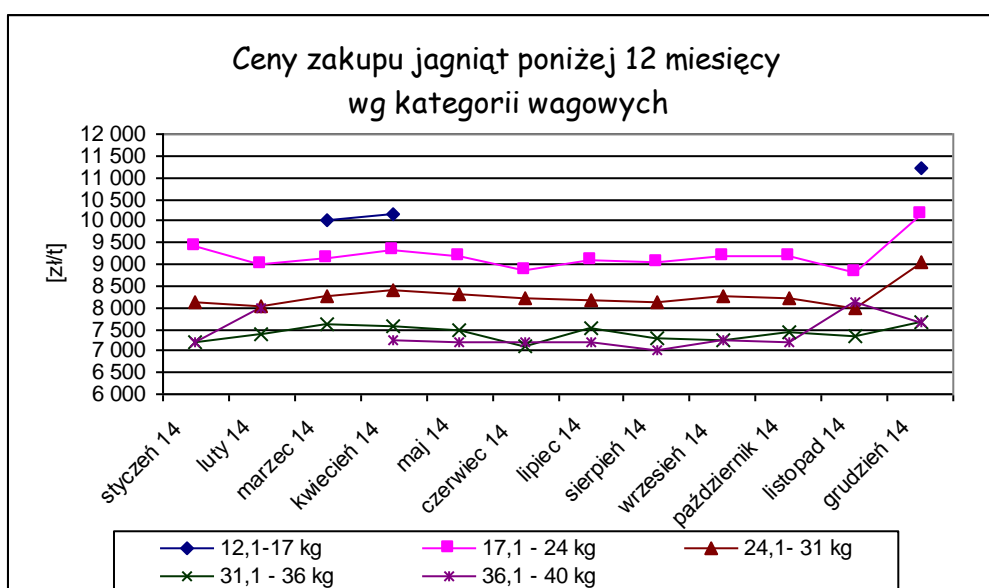
19 stycznia 2015 r.

Notowania za okres: grudzień 2014 r.

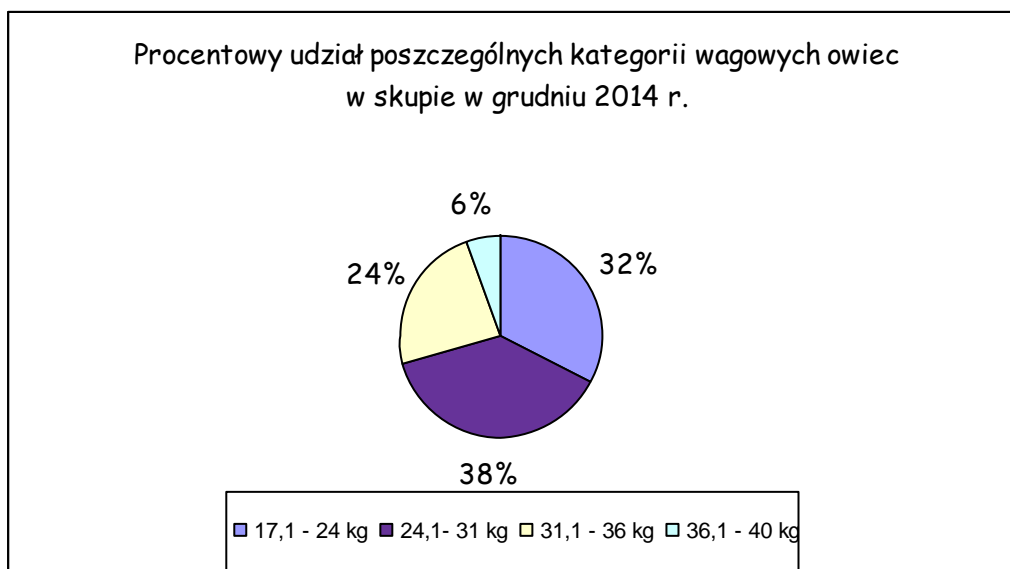
Średnie ceny liczone są jako średnie ważone.

Tab. 1. Ceny zakupu owiec żywych w Polsce

Ceny zakupu jagniąt poniżej 12 miesięcy					
Kategoria wagowa	Cena [zł/t]			Zmiana ceny [%]	
	grudzień 2014	listopad 2014	grudzień 2013	miesięczna	roczna
12,1 - 17 kg	11 200	-	10 993	-	1,9
17,1 - 24 kg	10 171	8 800	9 990	15,6	1,8
24,1 - 31 kg	9 024	8 000	8 823	12,8	2,3
31,1 - 36 kg	7 682	7 334	7 523	4,8	2,1
36,1 - 40 kg	7 649	8 126	7 098	-5,9	7,8
Średnia 17,1 - 40 kg	8 802	7 668	8 892	14,8	-1,0



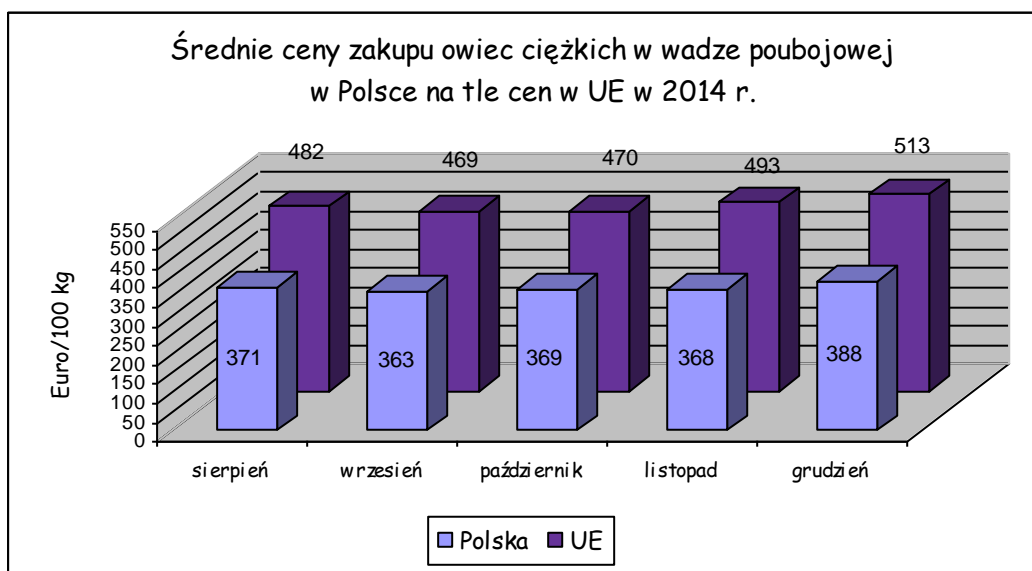
Wykorzystanie możliwe z dokładnym podaniem źródła



Tab. 2. Średnie ceny zakupu owiec ciężkich w wadze poubojowej w UE w Euro/100 kg

KRAJE	sierpień 2014	wrzesień 2014	październik 2014	listopad 2014	grudzień 2014
Belgia	543	536	522	509	463
Dania	493	490	496	464	450
Niemcy	526	531	512	498	505
Estonia	255	273	248	237	245
Irlandia	414	409	420	447	415
Hiszpania	500	510	526	545	539
Francja	620	613	632	654	664
Cypr	417	422	453	499	567
Łotwa	334	318	326	302	328
Litwa	440	408	421	412	434
Niderlandy	559	522	510	496	479
Austria	509	533	528	536	525
Polska	371	363	369	368	388
Rumunia	230	224	215	218	219
Szwecja	507	439	400	383	407
Wielka Brytania	471	450	447	480	524
EU	482	469	470	493	513

Wykorzystanie możliwe z dokładnym podaniem źródła



Tab. 3. Handel zagraniczny jagniętami żywymi do jednego roku życia (kod CN 01041030)

DANE ZA 2014 r. SĄ W TRAKCIE WERYFIKACJI I MOGĄ BYĆ OBARCZONE ISTOTNYMI BŁĘDAMI!

EKSPORT					
I-XI 2013			I-XI 2014		
KRAJE	Wartość (w tys. EUR)	Wolumen (tony)	KRAJE	Wartość (w tys. EUR)	Wolumen (tony)
Francja	73,7	33,3	Niderlandy	906,3	395,5
Niderlandy	747,6	357,4	Niemcy	27,4	11,8
Niemcy	115,8	48,2	Słowacja	151,3	58,2
Węgry	56,5	27,1	Węgry	253,1	113,6
Włochy	1 674,2	686,1	Włochy	1 158,1	471,2
Ogółem	2 667,7	1 152,0	Ogółem	2 496,2	1 050,3
IMPORT					
I-XI 2013			I-XI 2014		
KRAJE	Wartość (w tys. EUR)	Wolumen (tony)	KRAJE	Wartość (w tys. EUR)	Wolumen (tony)
Słowacja	3,1	3,3			
Ogółem	3,1	3,3	Ogółem	0,0	0,0

Źródło danych: Ministerstwo Finansów

Wykorzystanie możliwe z dokładnym podaniem źródła

Tab. 4. Handel zagraniczny mięsem z owiec lub kóz, świeżym, schłodzonym lub zamrożonym (kod CN 0204)

DANE ZA 2014 r. SĄ W TRAKCIE WERYFIKACJI I MOGĄ BYĆ OBARCZONE ISTOTNYMI BŁĘDAMI!

EKSPORT					
I-XI 2013			I-XI 2014		
KRAJE	Wartość (w tys. EUR)	Wolumen (tony)	KRAJE	Wartość (w tys. EUR)	Wolumen (tony)
Ogółem	3 027,6	749,2	Ogółem	3 715,6	617,3
w tym:			w tym:		
Francja	2995,5	733,0	Francja	3 602,0	594,4
Rumunia	25,0	13,4	Wielka Brytania	71,6	14,4
Szwecja	3,5	1,2			
IMPORT					
I-XI 2013			I-XI 2014		
KRAJE	Wartość (w tys. EUR)	Wolumen (tony)	KRAJE	Wartość (w tys. EUR)	Wolumen (tony)
Ogółem	3 769,6	814,1	Ogółem	5 556,3	868,3
w tym:			w tym:		
Nowa Zelandia	2 345,2	475,1	Nowa Zelandia	3 012,0	535,2
Francja	703,1	199,3	Wielka Brytania	1 421,9	130,3
Niemcy	411,6	72,1	Francja	484,0	90,2
Irlandia	73,1	29,7	Niemcy	347,4	39,8
Wielka Brytania	197,7	23,4	Irlandia	89,2	32,9
Hiszpania	5,4	10,0	Chile	152,3	26,8

Źródło danych: Ministerstwo Finansów

Biuletyn „*Rynek baraniny*” ukazuje się co miesiąc, w czwartek o godz. 13⁰⁰.

Wydawca:

Ministerstwo Rolnictwa i Rozwoju Wsi, Departament Rynków Rolnych

ul. Wspólna 30 00-930 Warszawa

Internet: <http://www.minrol.gov.pl>

Autor: Marta Wróblewska, tel. 22 623-14-07; fax. 22 623-16-05 , E-mail: Marta.Wroblewska@minrol.gov.pl

Warunki otrzymywania biuletynu:

Biuletyn udostępniany jest wszystkim zainteresowanym bezpłatnie.

Wykorzystanie możliwe z dokładnym podaniem źródła