

MINISTERSTWO ROLNICTWA I ROZWOJU WSI

ZINTEGROWANY SYSTEM ROLNICZEJ INFORMACJI RYNKOWEJ

(podstawa prawna: Ustawa o rolniczych badaniach rynkowych z dnia 30 marca 2001 r. z późn. zm.)

**RYNEK BARANINY**



NR 2/2015

17 marca 2015 r.

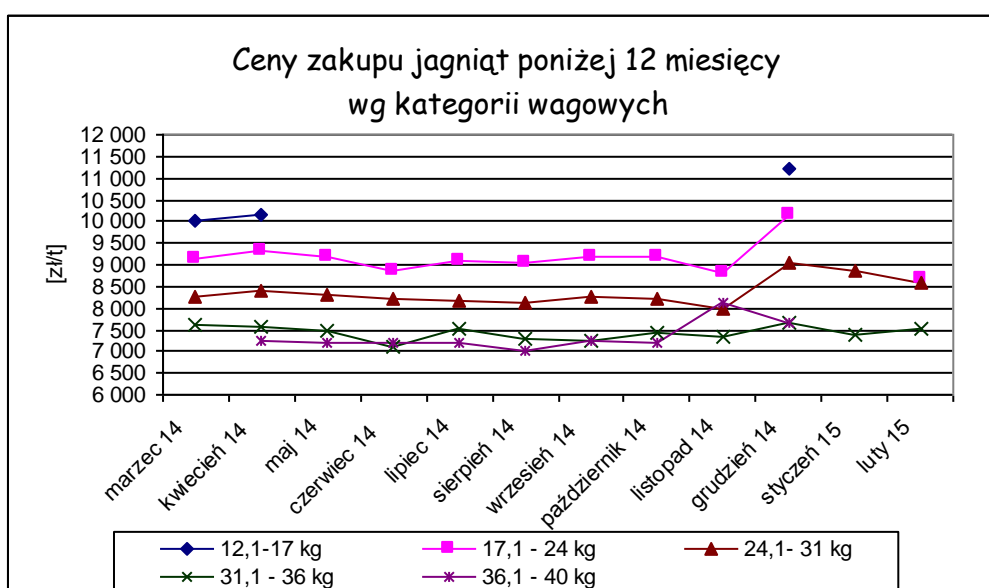
*Notowania za okres: luty 2015 r.*

*Średnie ceny liczone są jako średnie ważone.*

**Tab. 1. Ceny zakupu owiec żywych w Polsce**

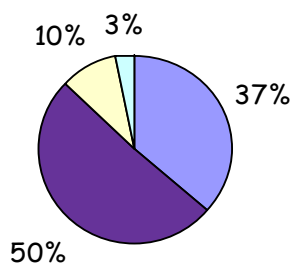
Ceny zakupu jagniąt poniżej 12 miesięcy					
Kategoria wagowa	Cena [zł/t]			Zmiana ceny [%]	
	luty 2015	styczeń 2015	luty 2014	miesięczna	roczna
17,1 - 24 kg	8 660	nld	9 000	-	-3,8
24,1 - 31 kg	8 574	8 844	8 038	-3,1	6,7
31,1 - 36 kg	7 544	7 384	7 381	2,2	2,2
36,1 - 40 kg	nld	nld	8 000	-	-
<b>Średnia 17,1 - 40 kg</b>	<b>8 452</b>	<b>8 409</b>	<b>7 961</b>	<b>0,5</b>	<b>6,2</b>

*nld – niewystarczająca liczba danych do publikacji*



**Wykorzystanie możliwe z dokładnym podaniem źródła**

Procentowy udział poszczególnych kategorii wagowych owiec w skupie w lutym 2015 r.

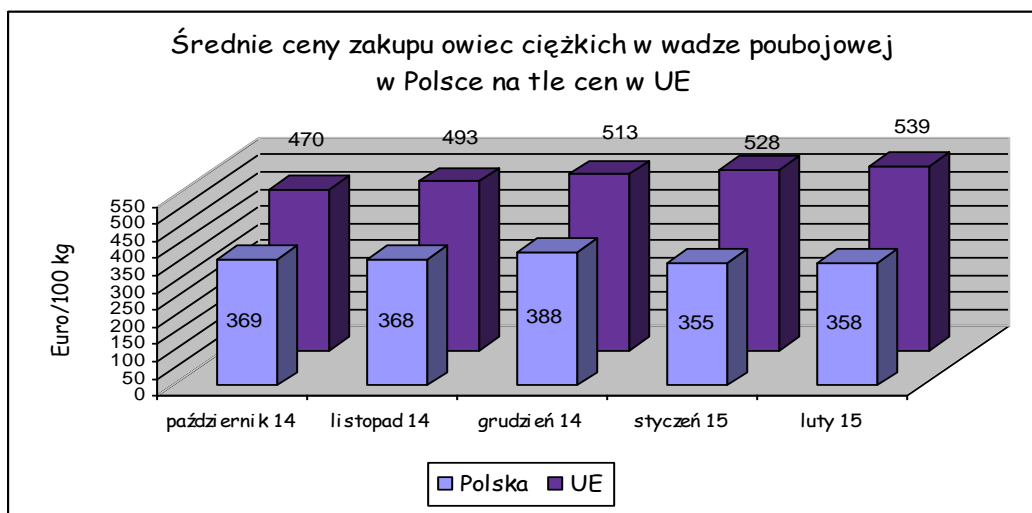


■ 17,1 - 24 kg ■ 24,1- 31 kg □ 31,1 - 36 kg □ 36,1 - 40 kg

Tab. 2. Średnie ceny zakupu owiec ciężkich w wadze poubojowej w UE w Euro/100 kg

KRAJE	październik 2014	listopad 2014	grudzień 2014	styczeń 2015	luty 2015
Belgia	522	509	463	467	474
Dania	496	464	450	459	479
Niemcy	512	498	505	508	512
Estonia	248	237	245	246	280
Irlandia	420	447	415	475	499
Hiszpania	526	545	539	523	506
Francja	632	654	664	662	637
Cypr	453	499	567	608	614
Łotwa	326	302	328	328	360
Litwa	421	412	434	476	392
Niderlandy	510	496	479	478	509
Austria	528	536	525	519	527
<b>Polska</b>	<b>369</b>	<b>368</b>	<b>388</b>	<b>355</b>	<b>358</b>
Rumunia	215	218	219	239	274
Szwecja	400	383	407	423	495
Wielka Brytania	447	480	524	542	561
<b>EU</b>	<b>470</b>	<b>493</b>	<b>513</b>	<b>528</b>	<b>539</b>

*Wykorzystanie możliwe z dokładnym podaniem źródła*



Tab. 3. Handel zagraniczny jagniętami żywymi do jednego roku życia (kod CN 01041030)

DANE SĄ W TRAKCIE WERYFIKACJI I MOGĄ BYĆ OBARCZONE ISTOTNYMI BŁĘDAMI!

EKSPORT					
I 2014			I 2015		
KRAJE	Wartość (w tys. EUR)	Wolumen (tony)	KRAJE	Wartość (w tys. EUR)	Wolumen (tony)
Niderlandy	70,1	31,2			
Włochy	65,8	27,8			
<b>Ogółem</b>	<b>135,9</b>	<b>59,0</b>	<b>Ogółem</b>	<b>0,0</b>	<b>0,0</b>
IMPORT					
I 2014			I 2015		
KRAJE	Wartość (w tys. EUR)	Wolumen (tony)	KRAJE	Wartość (w tys. EUR)	Wolumen (tony)
<b>Ogółem</b>	<b>0,0</b>	<b>0,0</b>	<b>Ogółem</b>	<b>0,0</b>	<b>0,0</b>

Źródło danych: Ministerstwo Finansów

Wykorzystanie możliwe z dokładnym podaniem źródła

**Tab. 4. Handel zagraniczny mięsem z owiec lub kóz, świeżym, schłodzonym lub zamrożonym (kod CN 0204)**

**DANE SĄ W TRAKCIE WERYFIKACJI I MOGĄ BYĆ OBARCZONE ISTOTNYMI BŁĘDAMI!**

EKSPORT					
I 2014			I 2015		
KRAJE	Wartość (w tys. EUR)	Wolumen (tony)	KRAJE	Wartość (w tys. EUR)	Wolumen (tony)
<b>Ogółem</b>	<b>290,4</b>	<b>45,0</b>	<b>Ogółem</b>	<b>298,2</b>	<b>30,6</b>
w tym:			w tym:		
Francja	290,3	45,0	Francja	298,1	30,6
IMPORT					
I 2014			I 2015		
KRAJE	Wartość (w tys. EUR)	Wolumen (tony)	KRAJE	Wartość (w tys. EUR)	Wolumen (tony)
<b>Ogółem</b>	<b>566,5</b>	<b>85,0</b>	<b>Ogółem</b>	<b>567,2</b>	<b>60,3</b>
w tym:			w tym:		
Nowa Zelandia	267,2	44,4	Irlandia	204,6	16,3
Wielka Brytania	198,2	18,7	Nowa Zelandia	200,6	23,7
Francja	52,8	13,0	Wielka Brytania	62,8	6,0
Niemcy	25,7	2,4	Francja	52,8	9,7
Irlandia	13,5	5,6	Niemcy	27,3	3,3
Niderlandy	9,0	0,9	Włochy	15,0	0,9

Źródło danych: Ministerstwo Finansów

Biuletyn „*Rynek baraniny*” ukazuje się co miesiąc, w czwartek o godz. 13<sup>00</sup>.

**Wydawca:**

Ministerstwo Rolnictwa i Rozwoju Wsi, Departament Rynków Rolnych

ul. Wspólna 30 00-930 Warszawa

Internet: <http://www.minrol.gov.pl>

**Autor:** Marta Wróblewska, tel. 22 623-14-07; fax. 22 623-16-05 , E-mail: [Marta.Wroblewska@minrol.gov.pl](mailto:Marta.Wroblewska@minrol.gov.pl)

**Warunki otrzymywania biuletynu:**

Biuletyn udostępniany jest wszystkim zainteresowanym bezpłatnie.

**Wykorzystanie możliwe z dokładnym podaniem źródła**