

MINISTERSTWO ROLNICTWA I ROZWOJU WSI

ZINTEGROWANY SYSTEM ROLNICZEJ INFORMACJI RYNKOWEJ

(podstawa prawna: Ustawa o rolniczych badaniach rynkowych z dnia 30 marca 2001 r. z późn. zm.)

RYNEK BARANINY



NR 3/2015

16 kwietnia 2015 r.

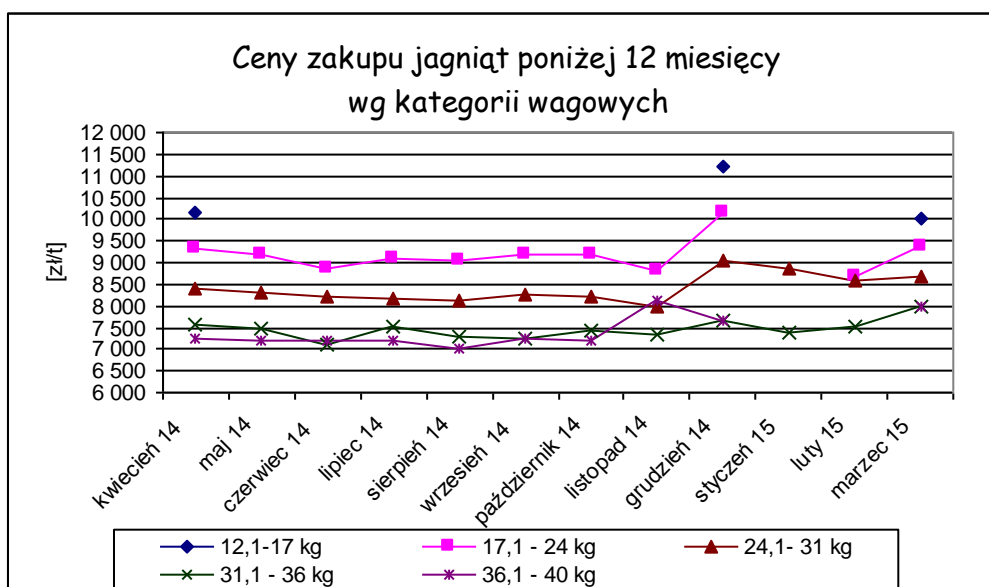
Notowania za okres: marzec 2015 r.

Średnie ceny liczone są jako średnie ważone.

Tab. 1. Ceny zakupu owiec żywych w Polsce

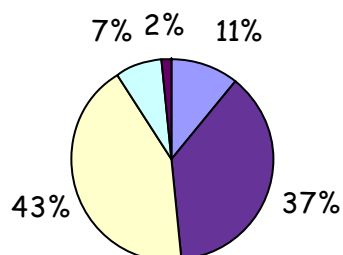
Ceny zakupu jagniąt poniżej 12 miesięcy					
Kategoria wagowa	Cena [zł/t]			Zmiana ceny [%]	
	marzec 2015	luty 2015	marzec 2014	miesięczna	roczna
12,1 - 17 kg	10 000	-	10 000	-	0,0
17,1 - 24 kg	9 380	8 660	9 125	8,3	2,8
24,1 - 31 kg	8 699	8 574	8 275	1,4	5,1
31,1 - 36 kg	7 968	7 544	7 626	5,6	4,5
36,1 - 40 kg	8 000	nld	-	-	-
Średnia 17,1 - 40 kg	8 830	8 452	8 226	4,5	7,3

nld – niewystarczająca liczba danych do publikacji



Wykorzystanie możliwe z dokładnym podaniem źródła

Procentowy udział poszczególnych kategorii wagowych owiec
w skupie w marcu 2015 r.

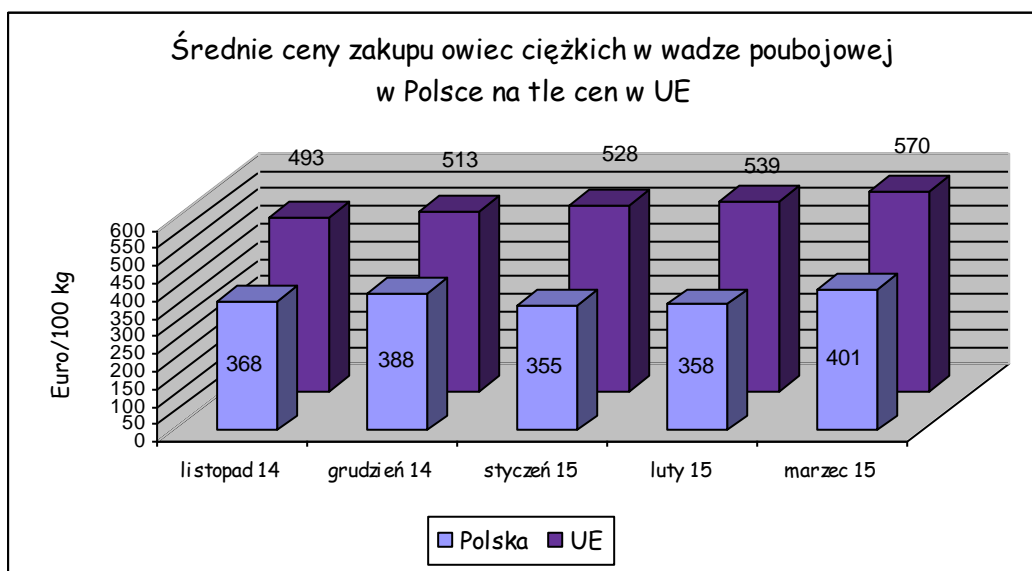


■ 12,1-17 kg
 ■ 17,1 - 24 kg
 ■ 24,1- 31 kg
■ 31,1 - 36 kg
 ■ 36,1 - 40 kg

Tab. 2. Średnie ceny zakupu owiec ciężkich w wadze poubojowej w UE w Euro/100 kg

KRAJE	listopad 2014	grudzień 2014	styczeń 2015	luty 2015	marzec 2015
Belgia	509	463	467	474	536
Dania	464	450	459	479	493
Niemcy	498	505	508	512	541
Estonia	237	245	246	280	247
Irlandia	447	415	475	499	527
Hiszpania	545	539	523	506	475
Francja	654	664	662	637	647
Cypr	499	567	608	614	603
Łotwa	302	328	328	360	363
Litwa	412	434	476	392	477
Niderlandy	496	479	478	509	550
Austria	536	525	519	527	539
Polska	368	388	355	358	401
Rumunia	218	219	239	274	298
Finlandia	-	-	388	377	365
Szwecja	383	407	423	495	540
Wielka Brytania	480	524	542	561	608
EU	493	513	528	539	570

Wykorzystanie możliwe z dokładnym podaniem źródła



Tab. 3. Handel zagraniczny jagniętami żywymi do jednego roku życia (kod CN 01041030)

**DANE SĄ W TRAKCIE WERYFIKACJI I MOGĄ BYĆ OBARCZONE
ISTOTNYMI BŁĘDAMI!**

EKSPORT					
II 2014			II 2015		
KRAJE	Wartość (w tys. EUR)	Wolumen (tony)	KRAJE	Wartość (w tys. EUR)	Wolumen (tony)
Niderlandy	70,1	31,2	Niderlandy	53,0	22,0
Węgry	118,4	55,0			
Włochy	65,8	27,8			
Ogółem	254,3	114,0	Ogółem	53,0	22,0
IMPORT					
II 2014			II 2015		
KRAJE	Wartość (w tys. EUR)	Wolumen (tony)	KRAJE	Wartość (w tys. EUR)	Wolumen (tony)
Ogółem	0,0	0,0	Ogółem	0,0	0,0

Źródło danych: Ministerstwo Finansów

Wykorzystanie możliwe z dokładnym podaniem źródła

Tab. 4. Handel zagraniczny mięsem z owiec lub kóz, świeżym, schłodzonym lub zamrożonym (kod CN 0204)

DANE SĄ W TRAKCIE WERYFIKACJI I MOGĄ BYĆ OBARCZONE ISTOTNYMI BŁĘDAMI!

EKSPORT					
II 2014			II 2015		
KRAJE	Wartość (w tys. EUR)	Wolumen (tony)	KRAJE	Wartość (w tys. EUR)	Wolumen (tony)
Ogółem	583,9	95,7	Ogółem	618,3	125,2
w tym:			w tym:		
Francja	583,8	95,7	Francja	546,7	95,2
			Szwecja	25,4	22,3
			Belgia	43,7	5,9
IMPORT					
II 2014			II 2015		
KRAJE	Wartość (w tys. EUR)	Wolumen (tony)	KRAJE	Wartość (w tys. EUR)	Wolumen (tony)
Ogółem	874,2	135,1	Ogółem	948,5	134,1
w tym:			w tym:		
Nowa Zelandia	403,1	72,0	Nowa Zelandia	509,7	92,4
Wielka Brytania	292,1	27,8	Irlandia	191,1	12,1
Francja	106,0	23,7	Francja	60,9	11,4
Irlandia	13,5	5,6	Wielka Brytania	112,3	10,3
Niemcy	50,3	5,3	Niemcy	55,7	6,6
Niderlandy	9,0	0,9	Włochy	15,0	0,9

Źródło danych: Ministerstwo Finansów

Biuletyn „*Rynek baraniny*” ukazuje się co miesiąc, w czwartek o godz. 13⁰⁰.

Wydawca:

Ministerstwo Rolnictwa i Rozwoju Wsi, Departament Rynków Rolnych

ul. Wspólna 30 00-930 Warszawa

Internet: <http://www.minrol.gov.pl>

Autor: Marta Wróblewska, tel. 22 623-14-07; fax. 22 623-16-05 , E-mail: Marta.Wroblewska@minrol.gov.pl

Warunki otrzymywania biuletynu:

Biuletyn udostępniany jest wszystkim zainteresowanym bezpłatnie.

Wykorzystanie możliwe z dokładnym podaniem źródła