

MINISTERSTWO ROLNICTWA I ROZWOJU WSI

ZINTEGROWANY SYSTEM ROLNICZEJ INFORMACJI RYNKOWEJ

(podstawa prawna: Ustawa o rolniczych badaniach rynkowych z dnia 30 marca 2001 r. z późn. zm.)

**RYNEK BARANINY**



NR 4/2015

21 maja 2015 r.

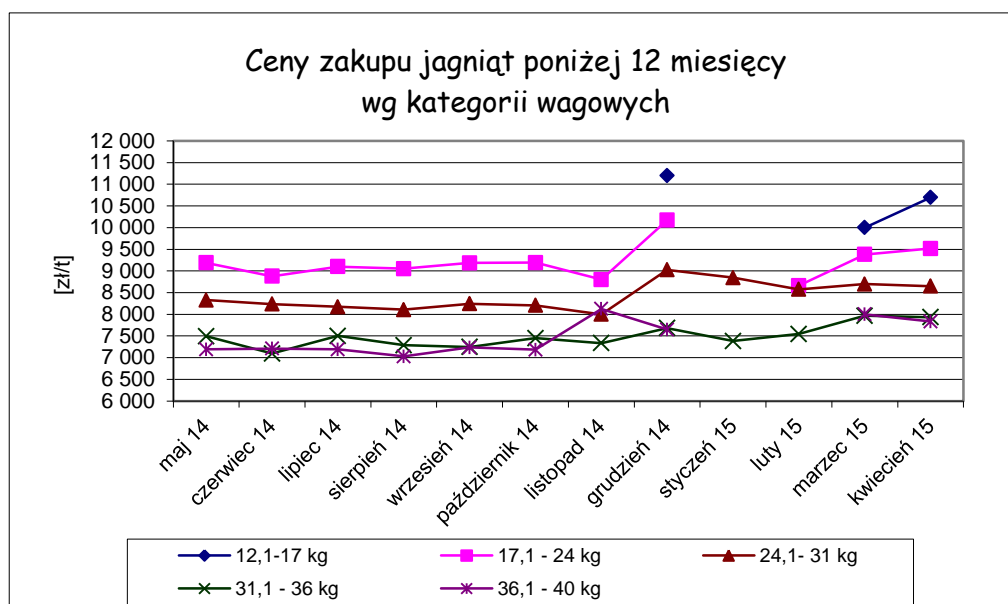
*Notowania za okres: kwiecień 2015 r.*

*Średnie ceny liczone są jako średnie ważone.*

**Tab. 1. Ceny zakupu owiec żywych w Polsce**

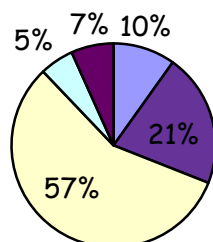
Ceny zakupu jagniąt poniżej 12 miesięcy					
Kategoria wagowa	Cena [zł/t]			Zmiana ceny [%]	
	kwiecień 2015	marzec 2015	kwiecień 2014	miesięczna	roczna
12,1 - 17 kg	10 696	10 000	10 131	7,0	5,6
17,1 - 24 kg	9 517	9 380	9 309	1,5	2,2
24,1 - 31 kg	8 648	8 699	8 391	-0,6	3,1
31,1 - 36 kg	7 934	7 968	7 559	-0,4	5,0
36,1 - 40 kg	7 832	8 000	7 260	-2,1	7,9
<b>Średnia 17,1 - 40 kg</b>	<b>8 662</b>	<b>8 830</b>	<b>8 572</b>	<b>-1,9</b>	<b>1,1</b>

*nld – niewystarczająca liczba danych do publikacji*



**Wykorzystanie możliwe z dokładnym podaniem źródła**

Procentowy udział poszczególnych kategorii wagowych owiec w skupie w kwietniu 2015 r.

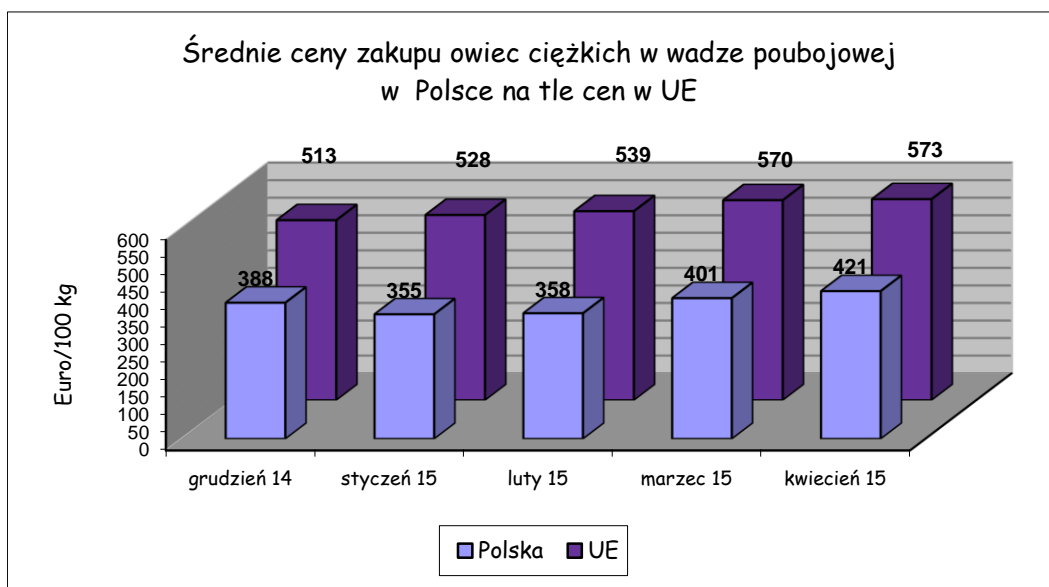


■ 12,1-17 kg ■ 17,1 - 24 kg □ 24,1- 31 kg □ 31,1 - 36 kg ■ 36,1 - 40 kg

**Tab. 2. Średnie ceny zakupu owiec ciężkich w wadze poubojowej w UE w Euro/100 kg**

KRAJE	grudzień 2014	styczeń 2015	luty 2015	marzec 2015	kwiecień 2015
Belgia	463	467	474	536	634
Dania	450	459	479	493	511
Niemcy	505	508	512	541	572
Estonia	245	246	280	247	300
Irlandia	415	475	499	527	545
Hiszpania	539	523	506	475	492
Francja	664	662	637	647	668
Cypr	567	608	614	603	601
Łotwa	328	328	360	363	362
Litwa	434	476	392	477	432
Niderlandy	479	478	509	550	588
Austria	525	519	527	539	542
<b>Polska</b>	<b>388</b>	<b>355</b>	<b>358</b>	<b>401</b>	<b>421</b>
Rumunia	219	239	274	298	309
Finlandia	-	388	377	365	371
Szwecja	407	423	495	540	561
Wielka Brytania	524	542	561	608	592
<b>EU</b>	<b>513</b>	<b>528</b>	<b>539</b>	<b>570</b>	<b>573</b>

*Wykorzystanie możliwe z dokładnym podaniem źródła*



**Tab. 3. Handel zagraniczny jagniętami żywymi do jednego roku życia (kod CN 01041030)**

**DANE SĄ W TRAKCIE WERYFIKACJI I MOGĄ BYĆ OBARCZONE  
ISTOTNYMI BŁĘDAMI!**

<b>EKSPORT</b>					
<b>I-III 2014</b>			<b>I-III 2015</b>		
KRAJE	Wartość (w tys. EUR)	Wolumen (tony)	KRAJE	Wartość (w tys. EUR)	Wolumen (tony)
Niderlandy	212,9	90,5	Włochy	519,9	182,9
Węgry	118,4	55,0	Niderlandy	184,5	73,7
Włochy	133,4	55,1	Słowacja	128,9	48,9
<b>Ogółem</b>	<b>464,7</b>	<b>200,6</b>	<b>Ogółem</b>	<b>833,3</b>	<b>305,5</b>
<b>IMPORT</b>					
<b>I-III 2014</b>			<b>I-III 2015</b>		
KRAJE	Wartość (w tys. EUR)	Wolumen (tony)	KRAJE	Wartość (w tys. EUR)	Wolumen (tony)
<b>Ogółem</b>	<b>0,0</b>	<b>0,0</b>	<b>Ogółem</b>	<b>0,0</b>	<b>0,0</b>

Źródło danych: Ministerstwo Finansów

**Wykorzystanie możliwe z dokładnym podaniem źródła**

**Tab. 4. Handel zagraniczny mięsem z owiec lub kóz, świeżym, schłodzonym lub zamrożonym (kod CN 0204)**

**DANE SĄ W TRAKCIE WERYFIKACJI I MOGĄ BYĆ OBARCZONE ISTOTNYMI BŁĘDAMI!**

EKSPORT					
I-III 2014			I-III 2015		
KRAJE	Wartość (w tys. EUR)	Wolumen (tony)	KRAJE	Wartość (w tys. EUR)	Wolumen (tony)
<b>Ogółem</b>	<b>732,5</b>	<b>127,1</b>	<b>Ogółem</b>	<b>780,5</b>	<b>155,4</b>
w tym:			w tym:		
Francja	732,4	127,0	Francja	708,8	125,4
			Belgia	43,7	5,9
			Szwecja	25,4	22,3
IMPORT					
I-III 2014			I-III 2015		
KRAJE	Wartość (w tys. EUR)	Wolumen (tony)	KRAJE	Wartość (w tys. EUR)	Wolumen (tony)
<b>Ogółem</b>	<b>1 161,9</b>	<b>183,6</b>	<b>Ogółem</b>	<b>1 511,0</b>	<b>220,3</b>
w tym:			w tym:		
Nowa Zelandia	470,1	85,6	Nowa Zelandia	646,4	112,7
Wielka Brytania	402,6	38,6	Irlandia	456,6	56,7
Francja	150,1	31,3	Wielka Brytania	164,5	16,3
Niemcy	76,2	8,2	Francja	110,3	19,4
Irlandia	53,8	19,0	Niemcy	96,6	11,4
Niderlandy	9,0	0,9	Włochy	27,1	2,7

Źródło danych: Ministerstwo Finansów

Biuletyn „Rynek baraniny” ukazuje się co miesiąc, w czwartek o godz. 13<sup>00</sup>.

**Wydawca:**

Ministerstwo Rolnictwa i Rozwoju Wsi, Departament Rynków Rolnych

ul. Wspólna 30 00-930 Warszawa

Internet: <http://www.minrol.gov.pl>

**Autor:** Marta Wróblewska, tel. 22 623-14-07; fax. 22 623-16-05 , E-mail: [Marta.Wroblewska@minrol.gov.pl](mailto:Marta.Wroblewska@minrol.gov.pl)

**Warunki otrzymywania biuletynu:**

Biuletyn udostępniany jest wszystkim zainteresowanym bezpłatnie.

**Wykorzystanie możliwe z dokładnym podaniem źródła**